

8Муниципальное бюджетное дошкольное образовательное учреждение
«Детский сад № 9 «Кристаллик»

Ямальская ул., д.23а, г. Салехард, Ямало – Ненецкий автономный округ, 629008
Тел./факс 4-12-76, 4-12-77 E-mail: mdou9@edu.shd.ru.

РАССМОТРЕНО:
на заседании педагогического совета
Протокол №3 от 28.05.2019 г.

УТВЕРЖДЕНО:
Приказом заведующего МБДОУ
Детский сад № 9 «Кристаллик»
С.В.Чеснокова/
Приказ № 147-о от 30.05.2019 г.



**Образовательная программа
дошкольного образования, адаптированная для детей с
ограниченными возможностями здоровья с учетом особенностей их
психофизического развития, индивидуальных возможностей,
обеспечивающая коррекцию нарушений развития и социальную
адаптацию воспитанников с ОВЗ муниципального бюджетного
дошкольного образовательного учреждения «Детский сад № 9
«Кристаллик»**

(для групп комбинированной направленности)

Срок реализации 4 года

г. Салехард, 2019г.

№	Содержание	Стр.
	ВВЕДЕНИЕ	4
I.	ЦЕЛЕВОЙ РАЗДЕЛ	5
1.1.	Пояснительная записка	5
1.2.	Цели и задачи Программы	8
1.3.	Принципы и подходы к формированию Программы	9
1.4.	Значимые для разработки и реализации Программы характеристики	12
1.5.	Планируемые результаты	17
1.5.1.	Часть Программы, формируемая участниками образовательных отношений	31
	Планируемые результаты по освоению программ	
1.6.	Развивающее оценивание качества образовательной деятельности по Программе	36
II.	СОДЕРЖАТЕЛЬНЫЙ РАЗДЕЛ	40
2.1.	Описание образовательной деятельности в соответствии с направлениями развития ребенка, представленными в пяти образовательных областях	40
2.1.1.	ОО «Социально-коммуникативное развитие»	41
2.1.2.	ОО «Познавательное развитие»	51
2.1.3.	ОО «Речевое развитие»	67
	Часть Программы, формируемая участниками образовательных отношений	73
	раздел обучение грамоте программа «Обучение дошкольников грамоте» Журова Л.Е., Варенцова Н.С.	
2.1.4.	ОО «Художественно-эстетическое развитие»	77
	Часть Программы, формируемая участниками образовательных отношений	
	радел «Музыкальное развитие», программа «Ритмическая мозаика» А.И. Бурениной	94
2.1.5.	ОО «Физическое развитие»	94
	Часть Программы, формируемая участниками образовательных отношений	99
	«Программа обучения плаванию в детском саду» Т.И.Осокина	
	Программа «Здравствуй» М. Л. Лазарева	100
2.2.	Часть, формируемая участниками образовательного процесса	101
	Программа «Приобщение детей к культуре коренных жителей Ямала» Л.С. Дмитренко	
2.3.	Развитие игровой деятельности	103
2.4.	Описание вариативных форм, способов, методов и средств Программы	109
2.5.	Особенности образовательной деятельности разных видов культурных практик	112
2.6.	Способы и направления поддержки детской инициативы	114
2.7.	Взаимодействие взрослых с детьми	119
2.8.	Взаимодействие педагогического коллектива с семьями воспитанников	121
2.9.	Взаимодействие ДОУ с социальными партнерами	125
2.10.	Программа коррекционно-развивающей работы с детьми с ограниченными возможностями здоровья	126
III.	ОРГАНИЗАЦИОННЫЙ РАЗДЕЛ	137
3.1.	Психолого-педагогические условия, обеспечивающие развитие ребенка	137
3.2.	Организация развивающей предметно-пространственной среды	138
3.3.	Программно-методическое обеспечение образовательного процесса	141
3.4.	Кадровые условия реализации Программы	151
3.5.	Материально-техническое обеспечение Программы	153
3.6.	Финансовые условия реализации Программы	156
3.7.	Планирование образовательной деятельности	157
3.8.	Примерный распорядок и режим дня	164
3.9.	Традиционные события, праздники ДОУ	169
3.10.	Перспективы работы по совершенствованию и развитию содержания Программы	169
IV.	ДОПОЛНИТЕЛЬНЫЙ РАЗДЕЛ	171
4.1.	Краткая презентация Программы	171
4.2.	Перечень нормативных и нормативно-методических документов	175
4.3.	Перечень литературных источников	175

ПАСПОРТ

Образовательной программы дошкольного образования, адаптированной для детей с ограниченными возможностями здоровья с учетом особенностей их психофизического развития, индивидуальных возможностей, обеспечивающая коррекцию нарушений развития и социальную адаптацию воспитанников с ОВЗ муниципального бюджетного дошкольного образовательного учреждения «Детский сад № 9 «Кристаллик»

Наименование программы	Образовательная программа дошкольного образования, адаптированная для детей с ограниченными возможностями здоровья с учетом особенностей их психофизического развития, индивидуальных возможностей, обеспечивающая коррекцию нарушений развития и социальную адаптацию воспитанников с ОВЗ муниципального бюджетного дошкольного образовательного учреждения «Детский сад № 9 «Кристаллик» (далее – Программа) на 2018-2022 гг.
Полное наименование образовательной организации	Муниципальное бюджетное дошкольное образовательное учреждение «Детский сад № 9 «Кристаллик», г. Салехард.
Адрес, телефон	Ямальская ул., д.23а, г. Салехард, Ямало – Ненецкий автономный округ Тел./факс 4-12-76, 4-12-77
Основания для разработки Программы	- Федеральный Закон «Об образовании в Российской Федерации» от 29.12.2012г. № 273-ФЗ; - Федеральный государственный образовательный стандарт дошкольного образования (Приказ № 1155 от 17.10.2013 года); - приказ Минобрнауки России от 30.08.2013г. № 1014 «Порядок организации и осуществления образовательной деятельности по основным общеобразовательным программам – образовательным программам дошкольного образования»; - Постановление Главного врача Российской Федерации «Санитарно – эпидемиологические требования к устройству, содержанию и организации режима работы в дошкольных организациях» № 26 от 15 мая 2013 года. Санитарно - эпидемиологические правила и нормативы СанПиН 2.4.1.3049 – 13
Разработчики Программы	Рабочая группа МБДОУ Детский сад № 9 «Кристаллик»: С. В. Чеснокова, заведующий Е.В. Зыкина, методист Н.И. Мосиенко, методист О.М. Файнштейн, педагог-дефектолог Е.А. Диктяренко, педагог-психолог О.В. Лисецкая, учитель-логопед Н.Р. Скригаловская, учитель-логопед Е.Н. Бамбышева, воспитатель Е.Г. Витязева, социальный педагог
Руководитель Программы	Чеснокова Светлана Викторовна, заведующий МБДОУ Детский сад № 9 «Кристаллик», тел. (4-12-76)
Основные исполнители Программы	Педагогический коллектив МБДОУ Детский сад № 9 «Кристаллик
Организация контроля за реализацией Программы	Текущий контроль реализации Программы развития осуществляет администрация МБДОУ. Результаты реализации Программы заслушиваются на совещаниях при руководителе МБДОУ, Педагогических советах, Управляющем Совете, посредством мониторинга образовательной деятельности, в ходе публичного отчета руководителя, информации на сайте МБДОУ.
Источники финансирования	Программа реализуется за счет средств местного и окружного бюджета, внебюджетных источников, грантов. Направление финансирования: - субсидии в рамках муниципального задания; - обновление предметно - развивающей среды групп (с учетом требований ФГОС ДО) и кабинетов узких специалистов МБДОУ; - организация курсов повышения квалификации и профессиональной переподготовки работников; - обновление материально-технической базы, консультативного центра.

ВВЕДЕНИЕ

Сегодня в обществе происходят сложные социально-экономические процессы, коренным образом меняются цели и ценности образования. Главной целью образования на всех его уровнях признается воспитание активной, творческой личности, готовой к самоизменению и успешной самореализации.

В соответствии с Федеральным законом «Об образовании в Российской Федерации» дошкольное образование России приобрело статус первого уровня общего образования. Отношения в сфере дошкольного образования при реализации образовательных программ регулируются теперь на основании Федерального государственного образовательного стандарта дошкольного образования (далее - ФГОС ДО), основная миссия которого - преемственность целей, задач и содержания различных уровней образования при сохранении уникальности и самоценности дошкольного детства как важного социально значимого этапа в жизни человека.

Перенос акцента образовательной деятельности с подготовки к школе на поддержку позитивной социализации и индивидуализации ребенка, развития его личности способствует изменению представлений о результатах дошкольного образования. Под результатами мы понимаем, в первую очередь, формирование таких качеств личности дошкольника, как любознательность, активность и самостоятельность; готовность к преодолению ошибок и неудач, применению новых знаний для решения проблем, поиску решений в нестандартных ситуациях; умение брать ответственность за сделанный выбор, свои действия (или бездействия); умение работать в команде, проявлять заботу и уважение по отношению к себе, другим, обществу, стране, окружающей среде и др. Все это создаст основу не только для готовности ребенка к школе, но и для его успешной самореализации на каждом жизненном этапе.

Таким образом, модернизация образования сегодня - это не только государственный заказ и одно из условий развития общества, но также реальный шанс повлиять на будущее наших детей, страны, в том числе в разнообразии детства.

Поэтому в ситуации динамичного развития образовательной системы педагоги и родители должны сами стать инициаторами и непосредственными участниками преобразований и инноваций в духе времени, в рамках ДОУ принято решение о разработке «Образовательной программы дошкольного образования, адаптированная для детей с ограниченными возможностями здоровья с учетом особенностей их психофизического развития, индивидуальных возможностей, обеспечивающая коррекцию нарушений развития и социальную адаптацию воспитанников с ОВЗ муниципального бюджетного дошкольного образовательного учреждения «Детский сад № 9 «Кристаллик» (далее - Программа) для групп комбинированной направленности, которые посещают здоровые дети и дети с нарушением зрения (амблиопия, косоглазие).

Программа разработана на основе Примерной основной образовательной программы дошкольного образования (одобрена федеральным УМО по общему образованию 20 мая 2015 г. №2/15), на основе федерального образовательного стандарта дошкольного образования с включением Образовательной программы дошкольного образования «От рождения до школы» под редакцией Н.Е. Вераксы, Т.С. Комаровой, М.А. Васильевой и ряда дополнительных программ, методик и технологий, позволяющих выполнять федеральный государственный стандарт дошкольного образования и ориентированных на создание развивающей образовательной среды, в которой все участники образовательных отношений - педагоги, дети, родители получают импульс для собственного развития - каждый на своем уровне.

Программа является основным нормативным документом, регламентирующим жизнедеятельность учреждения, обеспечивающим качество дошкольного образования, представляющим собой организацию процесса воспитания, обучения, коррекции.

Программа спроектирована с учетом особенностей образовательного учреждения, региона и муниципалитета, образовательных потребностей и запросов воспитанников.

Содержание Программы в соответствии с требованиями ФГОС ДО включает три основных раздела - целевой, содержательный и организационный.

Целевой раздел Программы определяет ее цели и задачи, принципы и подходы к формированию Программы, планируемые результаты ее освоения в виде целевых ориентиров. Содержательный раздел раскрывает общее содержание Программы, обеспечивающее полноценное развитие личности детей. Обязательная часть программы отражает комплексность подхода, обеспечивая развитие детей в пяти образовательных областях.

Организационный раздел содержит описание психолого-педагогических условий, материально-технического обеспечения Программы, включает кадровые условия, организацию развивающей предметно-пространственной среды, описание методических материалов и средств обучения и воспитания.

I. ЦЕЛЕВОЙ РАЗДЕЛ

1.1. Пояснительная записка

Образовательная программа дошкольного образования, адаптированная для детей с ограниченными возможностями здоровья с учетом особенностей их психофизического развития, индивидуальных возможностей, обеспечивающая коррекцию нарушений развития и социальную адаптацию воспитанников с ОВЗ муниципального бюджетного дошкольного образовательного учреждения «Детский сад № 9 «Кристаллик» (далее – Программа) является нормативно - управленческим документом.

Программа разработана в соответствии со следующими **нормативными правовыми документами**, регламентирующими функционирование системы дошкольного образования в Российской Федерации:

- ✓ Конвенция о правах ребенка (одобрена Генеральной Ассамблеей ООН 20.11.1989) (вступила в силу для СССР 15.09.1990).
- ✓ Федеральный закон от 29.12.2012г. № 273-ФЗ «Об образовании в Российской Федерации» (принят Государственной Думой 21.12.2012г., одобрен Советом Федерации 26.12.2012г.);
- ✓ Федеральный государственный образовательный стандарт дошкольного образования (Утвержден приказом Министерства образования и науки Российской Федерации от 17 октября 2013г. N 1155);
- ✓ Приказ Минобрнауки России от 30.08.2013г. № 1014 «Об утверждении Порядка организации и осуществления образовательной деятельности по основным общеобразовательным программам дошкольного образования»;
- ✓ «Санитарно-эпидемиологические требования к устройству, содержанию и организации режима работы дошкольных образовательных организаций», утв. постановлением Главного государственного санитарного врача РФ от 15.05.2013г. № 26 (далее – СанПиН 2.4.1.3049-13);
- ✓ Федеральными законами «О социальной защите инвалидов в Российской Федерации» от 24 ноября 1995 г. № 181 (с изменениями на 28 июня 2014 года), ФЗ «Об основных гарантиях прав ребенка в Российской Федерации» от 24 июля 1998 г. № 124;
- ✓ Письмо Минобрнауки России от 7 июня 2013 г. № ИР-535/07 «О коррекционном и инклюзивном образовании детей».
- ✓ Устав ДОУ;
- ✓ Программа развития ДОУ;
- ✓ «Примерная основная образовательная программа дошкольного образования» (одобрена федеральным УМО по общему образованию 20 мая 2015 г. №2/15);
- ✓ Образовательная программа дошкольного образования «От рождения до школы» под редакцией Н.Е. Вераксы, Т.С. Комаровой, М.А. Васильевой.

МБДОУ работает в режиме пятидневной рабочей недели с 12- часовым пребыванием детей (с 7.30 до 19.30 часов).

В ДОУ 12 комбинированных групп для здоровых детей и детей с нарушением зрения (амблиопия и косоглазие) с сохранным интеллектом, имеют статус ребенок с ОВЗ.

Программа реализуется на государственном языке Российской Федерации - русском.

Программа обеспечивает разностороннее развитие детей в возрасте от 3 лет до 7 лет,

завершения образовательных отношений в различных видах общения и деятельности с учетом их возрастных, индивидуальных психологических и физиологических особенностей.

Содержание Программы включает совокупность пяти образовательных областей («Социально-коммуникативное развитие», «Познавательное развитие», «Речевое развитие», «Художественно-эстетическое развитие», «Физическое развитие»), которые обеспечивают социальную ситуацию развития личности ребенка.

Программа определяет объем, содержание, планируемые результаты и организационно-педагогические условия образовательной деятельности в МБДОУ Детский сад № 9 «Кристаллик» и обеспечивает развитие личности детей дошкольного возраста в различных видах общения и деятельности с учетом их возрастных, индивидуальных психологических и физиологических особенностей. Программа определяет соотношение объема обязательной части и части формируемой участниками образовательных отношений.

В соответствии с ч. 1 ст. 79 Федерального закона «Об образовании в Российской Федерации» от 29.12.2012 № 273 установлено: «... содержание образования и условия организации обучения и воспитания обучающихся с ограниченными возможностями здоровья (далее – ОВЗ) определяются адаптированной образовательной программой, а для инвалидов также в соответствии с индивидуальной программой реабилитации инвалида». Таким образом, Программа отражает систему работу с детьми с ОВЗ.

Программа сформирована как программа психолого-педагогической поддержки позитивной социализации и индивидуализации, развития личности детей дошкольного возраста и определяет комплекс основных характеристик дошкольного образования (объем, содержание и планируемые результаты в виде целевых ориентиров дошкольного образования).

Программа направлена на:

- создание условий развития ребенка, открывающих возможности для позитивной социализации;
- личностное развитие ребенка, развитие инициативы и творческих способностей на основе сотрудничества со взрослыми и сверстниками, соответствующим возрасту видам деятельности;
- на создание развивающей образовательной среды, которая представляет собой систему условий социализации и индивидуализации детей.

Приоритетными направлениями ДОУ являются:

- повышение качества дошкольного образования через внедрение информационно-коммуникационных технологий;
- коррекционно-оздоровительная деятельность, направленная на:
 - оказание логопедических услуг по преодолению нарушений в развитии речи;
 - раннюю коррекцию и компенсацию вторичных отклонений слабовидящих детей, восстановление их зрительных функций;
 - активизацию всех видов восприятия ребенком с нарушением зрения окружающего пространства
 - зрительное, слуховое, тактильное, пространственное, совершенствование сенсомоторной координации;
 - коррекцию эмоционально-волевой и познавательной сферы детей.

Программа включает обязательную часть и часть, формируемую участниками образовательных отношений. Обе части являются взаимодополняющими и необходимыми с точки зрения реализации требований Федерального государственного образовательного стандарта дошкольного образования.

Реализация содержания Программы осуществляется через решение программных задач, отраженных в комплексных и парциальных программах. Выбор методического обеспечения зависит от содержания комплексной программы и специфики нарушения развития детей.

Обязательная часть программы представлена Образовательной программой дошкольного образования «От рождения до школы» под редакцией Н.Е. Вераксы, Т.С. Комаровой, М.А. Васильевой.

Часть Программы, формируемая участниками образовательных отношений.

Выбор вариативной части программы обусловлен результатами анализа образовательного запроса родителей (законных представителей) и педагогов ДОУ.

В целях поддержки интереса детей, удовлетворения запросов родителей (законных представителей), коллективом ДОУ были дополнены и усилены образовательные области:

✓ *ОО «Физическое развитие», «Программа обучения плаванию в детском саду» Т.И.Осокина (по физическому развитию в части обучения детей плаванию); оздоровительно-развивающая Программа «Здравствуй» М.Л.Лазарева.*

✓ *ОО «Речевое развитие», парциальная программа «Обучение дошкольников грамоте» Журова Л.Е., Варенцова Н.С.*

✓ *ОО «Художественно - эстетическое развитие», программа «Ритмическая мозаика» А.И. Бурениной.*

✓ *ОО «Познание», Программа Л.С. Дмитренко «Приобщение детей к культуре коренных жителей Ямала» учитывает особенности ЯМАЛА и в образовательную деятельность включается содержание по ознакомлению дошкольников с достопримечательностями родного города, природой ЯНАО, приобщение воспитанников к быту, традициям и культуре коренных народов севера.*

Особенности организации образовательного процесса

Особенностью данной Программы является комплексный подход к организации ООД, направленной на активизацию зрительных функций и развитие зрительного восприятия. Активное включение в процесс ООД сохранных анализаторов и речи, как эффективного средства компенсации зрительной недостаточности.

Работа строится согласно тематическому планированию.

Комбинированную группу посещают здоровые и дети (4) с нарушением зрения (амблиопия, косоглазие), поэтому для данной категории детей созданы специальные условия:

- используются подставки «Сигма» с дополнительным освещением,
- размещение воспитанников в соответствии с рекомендациями врача офтальмолога, учителя-дефектолога (тифлопедагог).

- гимнастика для снятия зрительного напряжения (2-3 минуты).

К особым условиям осуществления образовательного процесса отнесено:

- необходимость включения медицинского обслуживания в ежедневную организацию жизни и деятельности детей с ОВЗ корректируют формы организации ребенка на занятии с приоритетом индивидуальных форм обучения;

- соблюдение продолжительности организованной образовательной деятельности, определенной СанПиН, в условиях сочетания лечебно-профилактической, коррекционно-развивающей и воспитательно - образовательной работы;

- необходимость ритмичного и одновременного включения в образовательную деятельность работников службы психолого-педагогического сопровождения ребенка.

Принцип подачи материала в содержание Программы излагается по образовательным областям: «Социально-коммуникативное развитие», «Познавательное развитие», «Речевое развитие», «Художественно-эстетическое развитие», «Физическое развитие», в каждой из которых обозначены основные цели и задачи и содержание психолого-педагогической работы.

Образовательная деятельность осуществляется в соответствии с расписанием и учебным планом в сочетании индивидуальной, подгрупповой и групповой форм организации работы с воспитанниками. Продолжительность обучения детей в каждой возрастной группе составляет один учебный год (с 01.09 по 30.05).

Коррекционная работа в ДОУ осуществляется на группах комбинированной направленностью (в подгрупповых и индивидуальных коррекционно развивающих занятиях) специалистами ПМП сопровождения: педагогом-дефектологом (тифлопедагогом), педагогом-психологом, учителем-логопедом.

Срок реализации Программы-4 года.

В содержание разделов Программы могут вноситься изменения и дополнения.

1.2. Цели и задачи Программы

Целью Программы является создание условий развития ребёнка, открывающих возможности его позитивной социализации, его личностного развития, развития инициативы и творческих способностей на основе сотрудничества с взрослыми и сверстниками и в соответствующих возрасту видах деятельности; создание развивающей образовательной среды, которая представляет собой систему условий социализации и индивидуализации детей.

Программа, в соответствии с Федеральным законом «Об образовании в Российской Федерации», содействует взаимопониманию и сотрудничеству между людьми, учитывает разнообразие мировоззренческих подходов, способствует реализации права детей дошкольного возраста на свободный выбор мнений и убеждений, обеспечивает развитие способностей каждого ребенка, формирование и развитие личности ребенка в соответствии с принятыми в семье и обществе духовно-нравственными и социокультурными ценностями в целях интеллектуального, духовно-нравственного, творческого и физического развития человека, удовлетворения его образовательных потребностей и интересов.

Цели Программы достигаются через решение следующих **задач**:

- ✓ охрана и укрепление физического и психического здоровья детей, в том числе их эмоционального благополучия;
- ✓ обеспечение равных возможностей для полноценного развития каждого ребенка в период дошкольного детства независимо от места проживания, пола, нации, языка, социального статуса;
- ✓ создание благоприятных условий развития детей в соответствии с их возрастными и индивидуальными особенностями, развитие способностей и творческого потенциала каждого ребенка как субъекта отношений с другими детьми, взрослыми и миром;
- ✓ объединение обучения и воспитания в целостный образовательный процесс на основе духовно-нравственных и социокультурных ценностей, принятых в обществе правил и норм поведения в интересах человека, семьи, общества;
- ✓ формирование общей культуры личности детей, развитие их социальных, нравственных, эстетических, интеллектуальных, физических качеств, инициативности, самостоятельности и ответственности ребенка, формирование предпосылок учебной деятельности;
- ✓ формирование социокультурной среды, соответствующей возрастным и индивидуальным особенностям детей;
- ✓ обеспечение психолого-педагогической поддержки семьи и повышение компетентности родителей (законных представителей) в вопросах развития и образования, охраны и укрепления здоровья детей;
- ✓ обеспечение преемственности целей, задач и содержания дошкольного общего и начального общего образования

Цели и задачи по реализации части Программы, формируемой участниками образовательных отношений

Парциальная программа	Цели	Задачи образовательного процесса
Парциальная программа «Обучение дошкольников грамоте» Журова Л.Е., Варенцова Н.С.	Развитие у дошкольников звуковой стороны речи и ознакомления с основами грамоты.	<ul style="list-style-type: none">✓ Развитие умственных способностей детей✓ Развитие познавательных способностей способствует осознанному отношению детей к различным сторонам речевой действительности (звуковой и знаковой)✓ Подготовка руки к письму у детей развиваются как познавательные, так и творческие способности✓ Развитие звуковой стороны речи,✓ Ознакомление со знаковой системой языка✓ подготовка руки к письму
«Программа обучения плаванию в детском саду» Т.И.Осокина по физическому развитию в части	Обучение детей дошкольного возраста плаванию; сохранение и укрепление физического и психического здоровья	<ul style="list-style-type: none">✓ Содействие полноценному физическому развитию воспитанников;✓ формированию навыков плавания;✓ формированию бережного отношения к своему здоровью;✓ формированию умения владеть своим телом в

обучения детей плаванию	детей, формирование привычки к здоровому образу жизни	непривычной среде; ✓ обучение осознанию заниматься физическими упражнениями; созданию основы для развития (развития и укрепление опорно-двигательного аппарата, сердечно-сосудистой, дыхательной и нервной систем)
Оздоровительно-развивающая программа «Здравствуй» М.Л.Лазаревой	Формирование у дошкольников мотивации здоровья и поведенческих навыков здорового образа жизни	✓ сохранение и укрепление здоровья детей, ✓ улучшение их двигательного статуса с учётом индивидуальных возможностей и способностей, ✓ формирование у родителей, педагогов, воспитанников ответственности в деле сохранения собственного здоровья.
Программа «Ритмическая мозаика» Бурениной	А.И. Формирование средствами музыки и ритмических движений разнообразных умений, способностей, качеств личности.	✓ развитие двигательных качеств и умений; ✓ развитие ловкости, точности, координации движений; ✓ развитие гибкости и пластичности; ✓ формирование правильной осанки, красивой походки; ✓ развитие умения ориентироваться в пространстве; ✓ обогащение двигательного опыта разнообразными видами движений.
Программа «Приобщение детей к культуре коренных жителей Ямала» Л.С. Дмитренко	Ознакомление дошкольников с достопримечательностями родного города, природой ЯНАО, приобщение воспитанников к быту, традициям и культуре коренных народов севера.	✓ формирование у ребенка чувства любви к малой родине ✓ воспитание эмоционально-положительного отношения к местам, где он живёт; ✓ развитие умения видеть и ценить красоту родного края.
Коррекционно-развивающая работа *	Оказание психолого-педагогической и коррекционно-развивающей помощи и поддержки детей с ОВЗ и их родителям (законным представителям); осуществление коррекции недостатков в физическом и психическом развитии детей с ОВЗ и оказание помощи в освоении Программы; обеспечение условий для совместного воспитания и образования детей с разными психофизическими способностями	✓ Создание безбарьерной среды, адекватной общим и особым образовательным потребностям, физически и эмоционально комфортной для ребенка с ОВЗ, открытой для его родителей (законных представителей) и гарантирующей сохранение и укрепление физического и психологического здоровья воспитанников; ✓ обеспечение оптимальных условий для образования, воспитания и развития детей с учетом особенностей их психофизического развития; ✓ коррекция вторичных отклонений, обусловленных зрительными, речевыми и другими нарушениями центральной нервной системы; ✓ формирование компенсаторных способов деятельности, обеспечивающих нормальное развитие ребенка в условиях сенсорной недостаточности, способствующих социальной адаптации и интеграции в общество; ✓ адаптация содержания образовательного материала, выделение необходимого и достаточного для освоения ребенком с ОВЗ, адаптация имеющихся или разработка необходимых наглядно-дидактических материалов и др.

*Цели и задачи определяются от реализуемой коррекционно-развивающей работы в соответствии с проблемами в здоровье.

1.3. Принципы и подходы к формированию Программы

В соответствии со Стандартом Программа построена на следующих принципах:

1. *Поддержка разнообразия детства.* Современный мир характеризуется возрастающим многообразием и неопределенностью, отражающимися в самых разных аспектах жизни человека и общества. Многообразие социальных, личностных, культурных, языковых, этнических особенностей, религиозных и других общностей, ценностей и убеждений, мнений и способов их выражения, жизненных укладов особенно ярко проявляется в условиях Российской Федерации - государства с огромной территорией, разнообразными природными условиями, объединяющего многочисленные культуры, народы, этносы. Возрастающая мобильность в обществе, экономике, образовании, культуре требует от людей умения ориентироваться в этом мире разнообразия,

способности сохранять свою идентичность и в то же время гибко, позитивно и конструктивно взаимодействовать с другими людьми, способности выбирать и уважать право выбора других ценностей и убеждений, мнений и способов их выражения.

Принимая вызовы современного мира, Программа рассматривает разнообразие как ценность, образовательный ресурс и предполагает использование разнообразия для обогащения образовательного процесса. Организация выстраивает образовательную деятельность с учетом региональной специфики, социокультурной ситуации развития каждого ребенка, его возрастных и индивидуальных особенностей, ценностей, мнений и способов их выражения.

2. *Сохранение уникальности и самооценности детства* как важного этапа в общем развитии человека. Самоценность детства - понимание детства как периода жизни значимого самого по себе, значимого тем, что происходит с ребенком сейчас, а не тем, что этот этап является подготовкой к последующей жизни. Этот принцип подразумевает полноценное проживание ребенком всех этапов детства (младенческого, раннего и дошкольного детства), обогащение (амплификацию) детского развития.

3. *Позитивная социализация* ребенка предполагает, что освоение ребенком культурных норм, средств и способов деятельности, культурных образцов поведения и общения с другими людьми, приобщение к традициям семьи, общества, государства происходят в процессе сотрудничества со взрослыми и другими детьми, направленного на создание предпосылок к полноценной деятельности ребенка в изменяющемся мире.

4. *Личностно-развивающий и гуманистический характер взаимодействия* взрослых (родителей (законных представителей), педагогических и иных работников Организации) и детей. Такой тип взаимодействия предполагает базовую ценностную ориентацию на достоинство каждого участника взаимодействия, уважение и безусловное принятие личности ребенка, доброжелательность, внимание к ребенку, его состоянию, настроению, потребностям, интересам. Личностно-развивающее взаимодействие является неотъемлемой составной частью социальной ситуации развития ребенка в организации, условием его эмоционального благополучия и полноценного развития.

5. *Содействие и сотрудничество детей и взрослых, признание ребенка полноценным участником (субъектом) образовательных отношений.* Этот принцип предполагает активное участие всех субъектов образовательных отношений - как детей, так и взрослых - в реализации программы. Каждый участник имеет возможность внести свой индивидуальный вклад в ход игры, занятия, проекта, обсуждения, в планирование образовательного процесса, может проявить инициативу. Принцип содействия предполагает диалогический характер коммуникации между всеми участниками образовательных отношений. Детям предоставляется возможность высказывать свои взгляды, свое мнение, занимать позицию и отстаивать ее, принимать решения и брать на себя ответственность в соответствии со своими возможностями.

6. *Сотрудничество Организации с семьей.* Сотрудничество, кооперация с семьей, открытость в отношении семьи, уважение семейных ценностей и традиций, их учет в образовательной работе являются важнейшим принципом образовательной программы. Сотрудники Организации должны знать об условиях жизни ребенка в семье, понимать проблемы, уважать ценности и традиции семей воспитанников. Программа предполагает разнообразные формы сотрудничества с семьей как в содержательном, так и в организационном планах.

7. *Сетевое взаимодействие с организациями* социализации, образования, охраны здоровья и другими партнерами, которые могут внести вклад в развитие и образование детей, а также использование ресурсов местного сообщества и вариативных программ дополнительного образования детей для обогащения детского развития. Программа предполагает, что Организация устанавливает партнерские отношения не только с семьями детей, но и с другими организациями и лицами, которые могут способствовать обогащению социального и/или культурного опыта детей, приобщению детей к национальным традициям (посещение театров, музеев, освоение программ дополнительного образования), к природе и истории родного края; содействовать проведению совместных проектов, экскурсий, праздников, посещению концертов, а также удовлетворению особых потребностей детей, оказанию психологопедагогической и/или медицинской поддержки в случае необходимости (центры семейного консультирования и др.).

8. *Индивидуализация дошкольного образования* предполагает такое построение образовательной деятельности, которое открывает возможности для индивидуализации образовательного процесса, появления индивидуальной траектории развития каждого ребенка с характерными для данного ребенка спецификой и скоростью, учитывающей его интересы, мотивы, способности и возрастно-психологические особенности. При этом сам ребенок становится активным в выборе содержания своего образования, разных форм активности. Для реализации этого принципа необходимы регулярное наблюдение за развитием ребенка, сбор данных о нем, анализ его действий и поступков; помощь ребенку в сложной ситуации; предоставление ребенку возможности выбора в разных видах деятельности, акцентирование внимания на инициативности, самостоятельности и активности ребенка.

9. *Возрастная адекватность образования.* Этот принцип предполагает подбор педагогом содержания и методов дошкольного образования в соответствии с возрастными особенностями детей. Важно использовать все специфические виды детской деятельности (игру, коммуникативную и познавательно-исследовательскую деятельность, творческую активность, обеспечивающую художественно-эстетическое развитие ребенка), опираясь на особенности возраста и задачи развития, которые должны быть решены в дошкольном возрасте. Деятельность педагога должна быть мотивирующей и соответствовать психологическим законам развития ребенка, учитывать его индивидуальные интересы, особенности и склонности.

10. *Развивающее вариативное образование.* Этот принцип предполагает, что образовательное содержание предлагается ребенку через разные виды деятельности с учетом его актуальных и потенциальных возможностей усвоения этого содержания и совершения им тех или иных действий, с учетом его интересов, мотивов и способностей. Данный принцип предполагает работу педагога с ориентацией на зону ближайшего развития ребенка (Л.С. Выготский), что способствует развитию, расширению как явных, так и скрытых возможностей ребенка.

11. *Полнота содержания и интеграция отдельных образовательных областей.* В соответствии со Стандартом Программа предполагает всестороннее социальнокоммуникативное, познавательное, речевое, художественно-эстетическое и физическое развитие детей посредством различных видов детской активности. Деление Программы на образовательные области не означает, что каждая образовательная область осваивается ребенком по отдельности, в форме изолированных занятий по модели школьных предметов. Между отдельными разделами Программы существуют многообразные взаимосвязи: познавательное развитие тесно связано с речевым и социально-коммуникативным, художественно-эстетическое - с познавательным и речевым и т.п. Содержание образовательной деятельности в одной конкретной области тесно связано с другими областями. Такая организация образовательного процесса соответствует особенностям развития детей раннего и дошкольного возраста.

12. *Инвариантность ценностей и целей при вариативности средств реализации и достижения целей Программы.* Стандарт и Программа задают инвариантные ценности и ориентиры, с учетом которых разработана основная образовательная программа ДОУ. В Программе учтены многообразие конкретных социокультурных, географических, климатических условий реализации Программы, разнородность состава групп воспитанников, их особенностей и интересов, запросов родителей (законных представителей), интересов и предпочтений педагогов и т. п.

Принцип коррекционной направленности, части формируемой участниками образовательного процесса

- *Принцип индивидуального подхода* предполагает всестороннее изучение воспитанников и разработку соответствующих мер педагогического воздействия с учетом выявленных особенностей (выбор форм, методов и средств обучения и воспитания с учетом индивидуальных образовательных потребностей каждого ребенка);
- *Принцип поддержки самостоятельной активности ребенка* (индивидуализации). Важным условием успешности инклюзивного образования является обеспечение условий для самостоятельной активности ребенка. Реализация этого принципа решает задачу формирования

социально активной личности, которая является субъектом своего развития, а не пассивным потребителем социальных услуг;

- *Принцип социального взаимодействия* предполагает создание условий для понимания и принятия друг другом всех участников образовательного процесса с целью достижения плодотворного взаимодействия на гуманистической основе. Инклюзия — это активное включение детей, родителей и специалистов в совместную деятельность как учебную, так и социальную для создания инклюзивного сообщества как модели реального социума;
- *Принцип междисциплинарного подхода.* Разнообразие индивидуальных характеристик детей требует комплексного, междисциплинарного подхода к определению и разработке методов и средств воспитания и обучения. Специалисты (воспитатель, логопед, социальный педагог, психолог, дефектолог при участии старшего воспитателя), работающие в группе, регулярно проводят диагностику детей и в процессе обсуждения составляют образовательный план действий, направленный как на конкретного ребенка, так и на группу в целом;
- *Принцип вариативности* в организации процессов обучения и воспитания. Включение в инклюзивную группу детей с различными особенностями в развитии предполагает наличие вариативной развивающей среды, т. е. необходимых развивающих и дидактических пособий, средств обучения, безбарьерной среды, вариативной методической базы обучения и воспитания и способность педагога использовать разнообразные методы и средства работы как по общей, так и специальной педагогике;
- *Принцип партнерского взаимодействия с семьей.* Усилия педагогов будут эффективными, только если они поддержаны родителями, понятны им и соответствуют потребностям семьи. Задача специалиста — установить доверительные партнерские отношения с родителями или близкими ребенка, внимательно относиться к запросу родителей, к тому, что, на их взгляд, важно и нужно в данный момент ребенку, договориться о совместных действиях, направленных на поддержку ребенка;
- *Принцип динамического развития* образовательной модели детского сада. Модель детского сада может изменяться, включая новые структурные подразделения, специалистов, развивающие методы и средства.

1.4. Значимые для разработки и реализации Программы характеристики

Возрастная категория	Направленность группы	количество групп
от 3 до 4 лет – 2 младшая группа	комбинированная	3
от 4 до 5 лет – средняя группа	комбинированная	3
от 5 до 6 лет – старшая группа	комбинированная	3
от 6 до 7 лет – подготовительная к школе группа	комбинированная	3

Характеристики возрастных особенностей развития детей

<i>Основные характеристики особенности развития детей от 3 до 4 лет</i>	
3 - 4 года	<p>В возрасте 3-4 лет ребенок постепенно выходит за пределы семейного круга, его общение становится внеситуативным. Взрослый становится для ребёнка не только членом семьи, но и носителем определённой общественной функции. Желание ребёнка выполнять такую же функцию приводит к противоречию с его реальными возможностями. Это противоречие разрешается через развитие <i>игры, которая становится ведущим видом деятельности в дошкольном возрасте.</i></p> <p>Главной особенностью игры является её условность: выполнение одних действий с одними предметами предполагает их отнесённость к другим действиям с другими предметами. Основным содержанием игры младших дошкольников являются действия с игрушками и предметами-заместителями. Продолжительность игры небольшая.</p> <p>Младшие дошкольники ограничиваются игрой с одной-двумя ролями и простыми, неразвёрнутыми сюжетами. Игры с правилами в этом возрасте только начинают формироваться.</p> <p><i>Изобразительная деятельность ребёнка зависит от его представлений о предмете.</i> В этом возрасте они только начинают формироваться. Графические образы бедны. У одних детей в изображениях отсутствуют детали, у других рисунки могут быть более детализированы. Дети уже могут использовать цвет.</p> <p><i>Большое значение для развития мелкой моторики имеет лепка.</i> Младшие дошкольники способны</p>

	<p>под руководством взрослого вылепить простые предметы.</p> <p>Известно, что аппликация оказывает положительное влияние на развитие восприятия. В этом возрасте детям доступны простейшие виды аппликации.</p> <p>Конструктивная деятельность в младшем дошкольном возрасте ограничена возведением несложных построек по образцу и по замыслу.</p> <p>В младшем дошкольном возрасте развивается перцептивная деятельность. Дети от использования прототипов – индивидуальных единиц восприятия переходят к сенсорным эталонам – культурно-выработанным средствам восприятия.</p>
	<p>К концу младшего дошкольного возраста дети могут воспринимать от 5 и более форм предметов и до 7 и более цветов, способны дифференцировать предметы по величине, ориентироваться в пространстве группы детского сада, а при определённой организации образовательного процесса – и в помещении всего дошкольного учреждения.</p> <p>Развиваются память и внимание. По просьбе взрослого дети могут запомнить 3–4 слова и 5–6 названий предметов. К концу младшего дошкольного возраста они способны запомнить значительные отрывки из любимых произведений.</p> <p>Продолжает развиваться наглядно-действенное мышление. При этом преобразования ситуаций в ряде случаев осуществляются на основе целенаправленных проб с учетом желаемого результата. Дошкольники способны установить некоторые скрытые связи и отношения между предметами.</p> <p>В младшем дошкольном возрасте начинает развиваться воображение, которое особенно наглядно проявляется в игре, когда одни объекты выступают в качестве заместителей других.</p> <p>Взаимоотношения детей обусловлены нормами и правилами. В результате целенаправленного воздействия они могут усвоить относительно большое количество норм, которые выступают основанием для оценки собственных действий и действий других детей. В возрасте 3 – 4 лет ребёнок постепенно выходит за пределы семейного круга. Продолжает развиваться наглядно-действенное мышление. При этом преобразования ситуаций в ряде случаев осуществляются на основе целенаправленных проб с учётом желаемого результата. <i>Дошкольники способны установить некоторые скрытые связи и отношения между предметами.</i></p> <p>В младшем дошкольном возрасте начинает развиваться воображение, которое особенно наглядно проявляется в игре, когда одни объекты выступают в качестве заместителей других.</p> <p>Взаимоотношения детей ярко проявляются в игровой деятельности. Они скорее играют радом, чем активно вступают во взаимодействие. Однако уже в этом возрасте могут наблюдаться устойчивые избирательные взаимоотношения. Конфликты между детьми возникают преимущественно по поводу игрушек. <i>Положение ребёнка в группе сверстников во многом определяется мнением воспитателя.</i></p> <p>В младшем дошкольном возрасте можно наблюдать соподчинение мотивов поведения в относительно простых ситуациях. Сознательное управление поведением только начинает складываться; во многом <i>поведение ребёнка ещё ситуативное.</i></p> <p>Вместе с тем можно наблюдать и случаи ограничения собственных побуждений самим ребёнком, сопровождаемые словесными указаниями. Начинает развиваться самооценка, при этом дети в значительной мере ориентируются на оценку воспитателя. Продолжает развиваться также их половая идентификация, что проявляется в характере выбираемых игрушек и сюжетов.</p>
Основные характеристики особенности развития детей среднего дошкольного возраста (от 4 до 5 лет)	
4 – 5 лет	<p>Взрослый становится для ребёнка не только членом семьи, но и носителем определённой общественной функции. Желание ребёнка выполнять такую же функцию приводит к противоречию с его реальными возможностями. Это противоречие разрешается через развитие <i>игры, которая становится ведущим видом деятельности в дошкольном возрасте.</i></p> <p>Главной особенностью игры является её условность: выполнение одних действий с одними предметами предполагает их отнесённость к другим действиям с другими предметами. Основным содержанием игры младших дошкольников являются действия с игрушками и предметами-заместителями. Продолжительность игры небольшая.</p> <p>Младшие дошкольники ограничиваются игрой с одной-двумя ролями и простыми, неразвёрнутыми сюжетами. Игры с правилами в этом возрасте только начинают формироваться.</p> <p><i>Изобразительная деятельность ребёнка зависит от его представлений о предмете.</i> В этом возрасте они только начинают формироваться. Графические образы бедны. У одних детей в изображениях отсутствуют детали, у других рисунки могут быть более детализированы. Дети уже могут использовать цвет.</p> <p><i>Большое значение для развития мелкой моторики имеет лепка.</i> Младшие дошкольники способны под руководством взрослого вылепить простые предметы.</p> <p>Известно, что аппликация оказывает положительное влияние на развитие восприятия. В этом возрасте детям доступны простейшие виды аппликации.</p> <p>Конструктивная деятельность в младшем дошкольном возрасте ограничена возведением несложных построек по образцу и по замыслу.</p> <p>В младшем дошкольном возрасте развивается перцептивная деятельность. Дети от использования прототипов – индивидуальных единиц восприятия -переходя к сенсорным эталонам – культурно-</p>

	<p>выработанным средствам восприятия. К концу младшего дошкольного возраста дети могут воспринимать от 5 и более форм предметов и до 7 и более цветов, способны дифференцировать предметы по величине, ориентироваться в пространстве группы детского сада, а при определённой организации образовательного процесса – и в помещении всего дошкольного учреждения.</p> <p>Развиваются память и внимание. В возрасте 3 – 4 лет ребёнок постепенно выходит за пределы семейного круга. Его общение становится вне ситуативным.. По просьбе взрослого дети могут запомнить 3 – 4 слова и 5 – 6 названий предметов. К концу младшего дошкольного возраста они способны запомнить значительные отрывки из любимых произведений.</p> <p>Продолжает развиваться наглядно-действенное мышление. При этом преобразования ситуаций в ряде случаев осуществляются на основе целенаправленных проб с учётом желаемого результата. <i>Дошкольники способны установить некоторые скрытые связи и отношения между предметами.</i></p> <p>В младшем дошкольном возрасте начинает развиваться воображение, которое особенно наглядно проявляется в игре, когда одни объекты выступают в качестве заместителей других.</p> <p>Взаимоотношения детей ярко проявляются в игровой деятельности. Они скорее <i>играют радом, чем активно вступают во взаимодействие.</i> Однако уже в этом возрасте могут наблюдаться устойчивые избирательные взаимоотношения.</p>
	<p>Конфликты между детьми возникают преимущественно по поводу игрушек. <i>Положение ребёнка в группе сверстников во многом определяется мнением воспитателя.</i></p> <p>В младшем дошкольном возрасте можно наблюдать соподчинение мотивов поведения в относительно простых ситуациях. Сознательное управление поведением только начинает складываться; во многом <i>поведение ребёнка ещё ситуативное.</i></p> <p>Вместе с тем можно наблюдать и случаи ограничения собственных побуждений самим ребёнком, сопровождаемые словесными указаниями. Начинает развиваться самооценка, при этом дети в значительной мере ориентируются на оценку воспитателя. Продолжает развиваться также их половая идентификация, что проявляется в характере выбираемых игрушек и сюжетов.</p>
Основные характеристики особенности развития детей старшего дошкольного возраста (от 5 до 6 лет)	
5-6 лет	<p>Дети шестого года жизни уже <i>могут распределять роли до начала игры и строить своё поведение, придерживаясь роли.</i> Игровое взаимодействие сопровождается речью, соответствующей и по содержанию, и интонационно взятой роли. Речь, сопровождающая реальные отношения детей, отличается от ролевой речи.</p> <p>Дети начинают осваивать социальные отношения и понимать подчинённость позиций в различных видах деятельности взрослых, одни роли становятся для них более привлекательными, чем другие. При распределении ролей могут возникать конфликты, связанные с субординацией ролевого поведения. Наблюдается организация игрового пространства, в котором выделяются смысловой «центр» и «периферия». (В игре «Больница» таким центром оказывается кабинет врача, в игре «Парикмахерская» - зал стрижки, а зал ожидания выступает в качестве периферии игрового пространства). Действия детей в играх становятся разнообразными.</p> <p>Развивается изобразительная деятельность детей. Это возраст наиболее активного рисования. В течение года дети способны создать до двух тысяч рисунков. Рисунки могут быть самыми разными по содержанию: это и жизненные впечатления детей, и воображаемые ситуации, и иллюстрации к фильмам и книгам. Обычно рисунки представляют собой схематичные изображения различных объектов, но могут отличаться оригинальностью композиционного решения, передавать статичные и динамичные отношения. Рисунки приобретают сюжетный характер; достаточно часто встречаются многократно повторяющиеся сюжеты с небольшими или, напротив, существенными изменениями. Изображение человека становится более детализированным и пропорциональным. По рисунку можно судить о половой принадлежности и эмоциональном состоянии изображённого человека.</p> <p>Конструирование характеризуется умением анализировать условия, в которых протекает эта деятельность. Дети используют и называют различные детали деревянного конструктора. Могут заменить детали постройки в зависимости от имеющегося материала. Овладевают обобщённым способом обследования образца. Дети способны выделять основные части предполагаемой постройки. <i>Конструктивная деятельность может осуществляться на основе схемы, по замыслу и по условиям.</i> Появляется конструирование в ходе совместной деятельности.</p> <p>Дети могут конструировать из бумаги, складывая её в несколько раз (два, четыре, шесть сгибаний); из природного материала. Они осваивают два способа конструирования: 1) от природного материала к художественному образу (в этом случае ребёнок «достраивает» природный материал до целостного образа, дополняя его различными деталями); 2) от художественного образа к природному материалу (в этом случае ребёнок подбирает необходимый материал, для того чтобы воплотить образ).</p> <p>Продолжает совершенствоваться восприятие цвета и их оттенки, но и промежуточные цветовые оттенки; форму прямоугольников, овалов, треугольников. Воспринимают величину объектов, легко выстраивают в ряд – по возрастанию или убыванию – до 10 различных предметов.</p> <p>Однако дети могут испытывать трудности при анализе пространственного положения объектов, если сталкиваются с несоответствием формы и их пространственного расположения. Это свидетельствует о том, что в различных ситуациях восприятие представляет для дошкольников</p>

	<p>известные сложности, особенно если они должны одновременно учитывать несколько различных и при этом противоположных признаков.</p> <p>В старшем дошкольном возрасте продолжает развиваться образное мышление. Дети способны не только решить задачу в наглядном плане, но и совершить преобразования объекта, указать, в какой последовательности объекты вступят во взаимодействие, и т.д. Однако подобные решения окажутся правильными только в том случае, если дети будут применять адекватные мыслительные средства. Среди них можно выделить схематизированные представления, которые возникают в процессе наглядного моделирования; комплексные представления, отражающие представления детей о системе признаков, которыми могут обладать объекты, а также представления, отражающие стадии преобразования различных объектов и явлений (представления о цикличности изменений): представления о смене времён года, дня и ночи, об увеличении и уменьшении объектов в результате различных воздействий, представления о развитии и т.д.</p> <p>Кроме того, продолжают совершенствоваться обобщения, что является основой словесно логического мышления. В дошкольном возрасте у детей ещё отсутствуют представления о классах объектов. Дети группируют объекты по признакам, которые могут изменяться, однако начинают формироваться операции логического сложения и умножения классов. Так, например, старшие дошкольники при группировке объектов могут учитывать два признака: цвет и форму (материал) и т.д.</p> <p>Как показали исследования отечественных психологов, дети старшего дошкольного возраста способны рассуждать и давать адекватные причинные объяснения, если анализируемые отношения не выходят за пределы их наглядного опыта.</p> <p>Развитие воображения в этом возрасте позволяет детям сочинять достаточно оригинальные и последовательно разворачивающиеся истории. Воображение будет <i>активно развиваться лишь при условии проведения специальной работы по его активизации.</i></p> <p>Продолжают развиваться устойчивость, распределение, переключаемость внимания. Наблюдается переход от непроизвольного к произвольному вниманию.</p> <p>Продолжает совершенствоваться речь, в том числе её звуковая сторона. Дети могут правильно воспроизводить шипящие, свистящие и сонорные звуки.</p>
	<p>Развивается фонематический слух, интонационная выразительность речи при чтении стихов в сюжетно-ролевой игре и в повседневной жизни.</p> <p>Совершенствуется грамматический строй речи. Дети используют практически все части речи, активно занимаются словотворчеством. Богаче становится лексика: активно используются синонимы и антонимы.</p> <p>Развивается связная речь. Дети могут пересказывать, рассказывать по картинке, передавая не только главное, но и детали.</p> <p>Достижения этого возраста характеризуются распределением ролей в игровой деятельности; структурированием игрового пространства; дальнейшим развитием изобразительной деятельности, отличающейся высокой продуктивностью; применением в конструировании обобщённого способа обследования образца; усвоением обобщённых способов изображения предметов одинаковой формы.</p> <p>Восприятие в этом возрасте характеризуется анализом сложных форм объектов; развитие мышления сопровождается освоением мыслительных средств (схематизированные представления, комплексные представления, представления о цикличности изменений); развиваются умение обобщать, причинное мышление, воображение, произвольное внимание, речь, образ Я.</p>
<p>Основные характеристики особенности развития детей старшего дошкольного возраста (от 6 до 7 лет)</p>	
<p>6-7 лет</p>	<p>В сюжетно-ролевых играх дети подготовительной к школе группы <i>начинают осваивать сложные взаимодействия людей</i>, отражающие характерные значимые жизненные ситуации, например, свадьбу, рождение ребёнка, болезнь, трудоустройство и т.д.</p> <p><i>Игровые действия детей становятся более сложными</i>, обретают особый смысл, который не всегда открывается взрослому. Игровое пространство усложняется. В нём может быть несколько центров, каждый из которых поддерживает свою сюжетную линию. При этом дети способны отслеживать поведение партнёров по всему игровому пространству и менять своё поведение в зависимости от места в нём. Так, ребёнок уже обращается к продавцу не только как покупатель, а как покупатель-мама или покупатель-шофёр и т.п. Исполнение роли акцентируется не только самой ролью, но и тем, в какой части игрового пространства эта роль воспроизводится. Например, исполняя роль водителя автобуса, ребёнок командует пассажирами и подчиняется инспектору ГИБДД. Если логика игры требует появления новой роли, то ребёнок может по ходу игры взять на себя новую роль, сохранив при этом роль, взятую ранее. Дети могут комментировать исполнение роли тем или иным участником игры.</p> <p>Образы из окружающей жизни и литературных произведений, передаваемые детьми в изобразительной деятельности, становятся сложнее. <i>Рисунки приобретают более детализированный характер, обогащается их цветовая гамма.</i> Более явными становятся различия между рисунками мальчиков и девочек. Мальчики охотно изображают технику, космос, военные действия и т.п. Часто встречаются и бытовые сюжеты: мама и дочка, комната и т.д.</p> <p>Изображение человека становится ещё более детализированным и пропорциональным.</p>

	<p>Появляются пальцы на руках, глаза, рот, нос, брови, подбородок. Одежда может быть украшена различными деталями.</p> <p>При правильном педагогическом подходе у детей формируются художественно-творческие способности в изобразительной деятельности.</p> <p>Дети подготовительной к школе группы в значительной степени освоили конструирование из строительного материала. Они свободно владеют обобщёнными способами анализа как изображений, так и построек; не только анализируют основные конструктивные особенности различных деталей, но и определяют их форму на основе сходства со знакомыми им объёмными предметами. Свободные постройки становятся симметричными и пропорциональными, их строительство осуществляется на основе зрительной ориентировки.</p> <p>Дети быстро и правильно подбирают необходимый материал. Они достаточно точно представляют себе последовательность, в которой будет осуществляться постройка, и материал, который понадобится для её выполнения; <i>способны выполнять различные по степени сложности постройки как по собственному замыслу, так и по условиям.</i></p> <p>В этом возрасте дети уже <i>могут освоить сложные формы сложения из листа бумаги и придумывать собственные, но этому их нужно специально обучать. Данный вид деятельности не просто доступен детям – он важен для углубления их пространственных представлений.</i></p> <p>Усложняется конструирование из природного материала. Дошкольникам уже доступны целостные композиции по предварительному замыслу, которые могут передавать сложные отношения, включать фигуры людей и животных.</p> <p>У детей продолжает развиваться восприятие, однако они не всегда могут одновременно учитывать несколько различных признаков.</p> <p>Развивается образное мышление, однако воспроизведение метрических отношений затруднено. Это легко проверить, предложив детям воспроизвести на листе бумаги образец, на котором нарисованы девять точек, расположенных не на одной прямой. Как правило, дети не воспроизводят метрические отношения между точками: при наложении рисунков друг на друга точки детского рисунка не совпадают с точками образца.</p> <p>Продолжают развиваться навыки обобщения и рассуждения, но они в значительной степени ещё ограничиваются наглядными признаками ситуации.</p> <p>Продолжает развиваться воображение, однако часто приходится констатировать снижение развития воображения в этом возрасте в сравнении со старшей группой. Это можно объяснить различными влияниями, в том числе и средств массовой информации, приводящим к стереотипности детских образов.</p> <p><i>Продолжает развиваться внимание дошкольников, оно становится произвольным. В некоторых видах деятельности время произвольного сосредоточения достигает 30 минут.</i></p>
	<p>У дошкольников <i>продолжает развиваться речь</i>: её звуковая сторона, грамматический строй, лексика. Развивается связная речь. В высказываниях детей отражаются как расширяющийся словарь, так и характер обобщений, формирующихся в этом возрасте. Дети начинают активно употреблять обобщающие существительные, синонимы, антонимы, прилагательные и т.д.</p> <p>В результате правильно организованной образовательной работы у дошкольников развиваются диалогическая и некоторые виды монологической речи.</p> <p>В подготовительной к школе группе завершается дошкольный возраст. Его основные достижения связаны с освоением мира вещей как предметов человеческой культуры; освоением форм позитивного общения с людьми; развитием половой идентификации, формированием позиции школьника.</p> <p>К концу дошкольного возраста ребёнок обладает высоким уровнем познавательного и личностного развития, что позволяет ему в дальнейшем успешно учиться в школе.</p>
Характеристика детей с нарушением зрения	<p align="center">Дети дошкольного возраста с ОВЗ</p> <p>Различают следующие категории детей с нарушением зрения: <i>дети с косоглазием и амблиопией</i> (с остротой зрения менее 0,3).</p> <p>Неполноценность зрительной информации, недостаточность использования сохранных анализаторов приводит к обедненности зрительных образов восприятия, а затем представлений. В предметах плохо воспринимают цвет, величину, количество и пространственные отношения. Наблюдается замедленная и неточная реакция в предметно-практических действиях. Занижен интерес к результату действий из-за возникающих трудностей. Снижен уровень самостоятельности, наблюдается неуверенность в своих действиях. Периоды развития ребенка более растянуты во времени, чем у детей с условной нормой здоровья. Дети быстро утомляемые, рассеяны, объем внимания низок, отвлекаются, трудно переключаются с одной деятельности на другую. Такие дети изобретают собственные способы познания мира. Испытывают сенсорный голод. У них затруднено поисково-ориентировочная деятельность, снижена двигательная активность, ведущий вид восприятия – осязание. На фоне заболевания могут появиться негативизм, признаки аутизма, замкнутость, пассивность, агрессивность. Затруднено формирование личностных качеств. Наблюдается медлительность, малая психическая активность, отставание в развитии двигательных навыков.</p>

Нарушена ориентировка в пространстве.

*Подробно возрастные особенности развития детей расписано в программе «От рождения до школы».

1.5. Планируемые результаты освоения Программы

Освоение Программы не сопровождается проведением промежуточных аттестаций и итоговой аттестации воспитанников. Планируемые результаты освоения Программы представлены в виде целевых ориентиров - возрастных характеристик возможных достижений ребенка. В соответствии с ФГОС ДО, целевые ориентиры не подлежат непосредственной оценке, в том числе в виде педагогической диагностики (мониторинга), и не являются основанием для их формального сравнения с реальными достижениями детей. Они не являются основой объективной оценки соответствия установленным требованиям образовательной деятельности и подготовки детей.

Вторая младшая группа от 3 до 4 лет

Направления развития образования ребёнка	Планируемые результаты освоения программы
Образовательная область «Физическое развитие»	
Формирование начальных представлений о здоровом образе жизни	Различает и называет органы чувств (глаза, рот, нос, уши), имеет представление об их роли в организме. Имеет представления о полезной и вредной пищи; об овощах и фруктах; молочных продуктах; полезных для здоровья человека. Знает о роли утренней зарядки и закаливания в жизни человека. Соблюдает навыки гигиены и опрятности в повседневной жизни.
Физическая культура	Ходит прямо, не шаркая ногами, сохраняя заданное направление и равновесие. Бегает, сохраняя равновесие, изменяя направление и темп в соответствии с указаниями. Сохраняет равновесие при беге по ограниченной плоскости, при перешагивании через предметы. Ползает на четвереньках, лазает по гимнастической стенке, лестнице-стремянке. Прыгает в длину с места не менее чем на 40 см., энергично отталкиваясь двумя ногами. Катает мяч в заданном направлении с расстояния 1,5 м. Бросает мяч двумя руками от груди, двумя руками из-за головы, вверх 2-3 раза подряд и ловит его. Метает предметы правой и левой рукой на расстояние не менее 5 м.
Образовательная область «Познавательное развитие»	
Формирование элементарных математических представлений	Группирует предметы по цвету, размеру, форме. Составляет при помощи взрослого группы из однородных предметов, выделяет один предмет из группы. Находит в окружающей обстановке один и много одинаковых предметов. Определяет количественное соотношение двух групп предметов ("больше", "меньше", "столько же"). Различает круг, квадрат, треугольник, предметы, имеющие углы и круглую форму. Понимает смысл значений: вверху - внизу, впереди - сзади, слева - справа, на, над - под, верхняя - нижняя (полка, полоска). Понимает смысл слов: "утро", "вечер", "день", "ночь". Различает правую и левую руки.
Ознакомление с предметным и социальным миром	Знает предметы ближайшего окружения (игрушки, предметы домашнего обихода, виды транспорта), их функции и назначения. Находит некоторые особенности предметов домашнего обихода (части, размеры, форму, цвет), устанавливает связи между строением и функцией. Определяет свойства (прочность, твердость, мягкость) материала (дерево, бумага, ткань, глина). Обследует предметы, ставит простейшие опыты (тонет — не тонет, рвется — не рвется). Группирует (чайная, столовая, кухонная посуда) и классифицирует (посуда — одежда) хорошо. Рассказывает о том, что одни предметы сделаны руками человека (посуда, мебель и т. п.), другие созданы природой (камень, шишки). Имеет представления о театре через мини-спектакли и представления, а также через игры-драматизации по произведениям детской литературы. Называет свой город (посёлок, село). Знает зону ближайшего окружения (основными объектами городской/поселковой инфраструктуры): дом, улица, магазин, поликлиника, парикмахерская. Имеет первичные представления о малой Родине, называет самые любимые места посещения в выходные дни. Знает о профессиях (воспитатель, помощник воспитателя, музыкальный руководитель, врач, продавец, повар, шофер, строитель), имеет представления о трудовых действиях, результатах труда.

Ознакомление с миром природы	<p>Знает и называет аквариумные рыбки, декоративные птицы (волнистые попугайчики, канарейки и др.). Знает и называет диких животных (медведь, лиса, белка, еж и др.), о земноводных (на примере лягушки), знает особенностями их поведения и питания.</p> <p>Имеет представления о насекомых (бабочка, майский жук, божья коровка, стрекоза и др.). Отличает и называет по внешнему виду: овощи (огурец, помидор, морковь, репа и др.), фрукты</p> <p>Имеет элементарные представления о растениях данной местности: деревьях, цветущих травянистых растениях (одуванчик, мать-и-мачеха и др.). Знает как растут комнатные растения (фикус, герань и др.). Знает о свойствах воды (льется, переливается, нагревается, охлаждается), песка (сухой — рассыпается, влажный — лепится), снега (холодный, белый, от тепла — тает).</p> <p>Знаком с правилами поведения в природе (не рвать без надобности растения, не ломать ветки деревьев, не трогать животных и др.)</p> <p>Выделяет наиболее характерные сезонные изменения в природе.</p>
Образовательная область «Речевое развитие»	
Развитие речи	<p>Формирование словаря: Знает назначение предметов одежды, обуви, головных уборов, посуды, мебели, видов транспорта. Различает и называет существенные детали и части предметов (у платья — рукава, воротник, карманы, пуговицы). Различает и называет качества (цвет и его оттенки, форма, размер), особенности поверхности (гладкая, пушистая, шероховатая). Называет свойства (бумага легко рвется и размокает, стеклянные предметы бьются, резиновые игрушки после сжимания восстанавливают первоначальную форму). Знает и называет местоположение (за окном, высоко, далеко, под шкафом). Называет части суток (утро, день, вечер, ночь); Называет домашних животных и их детенышей, овощи и фрукты. Использует обобщающие слова (одежда, посуда, мебель, овощи, фрукты, птицы и т. п.).</p> <p>Звуковая культура речи: Произносит в словах гласные (а, у, и, о, э) и некоторые согласные звуки: п — б — т — д — к — г; ф — в; т — с — з — ц.</p> <p>Имеет правильный темп речи, интонационную выразительность.</p> <p>Отчетливо произносит слова и короткие фразы, говорит спокойно, с естественными интонациями.</p> <p>Грамматический строй речи: Умеет согласовывать прилагательные с существительными в роде, числе, падеже; употреблять существительные с предлогами (в, на, под, за, около).</p> <p>Употребляет в речи имена существительные в форме единственного и множественного числа, обозначающие животных и их детенышей (утка — утенок — утята).</p> <p>Правильно образует форму множественного числа существительных в родительном падеже (ленточек, матрешек, книг, груш, слив). Составляет предложения с однородными членами («Мы пойдем в зоопарк и увидим слона, зебру и тигра»).</p> <p>Связная речь: Умеет вести диалог с педагогом: слушать и понимать заданный вопрос, понятно отвечать на него, говорить в нормальном темпе, не перебивая говорящего взрослого.</p> <p>Говорит «спасибо», «здравствуйте», «до свидания», «спокойной ночи» (в семье, группе).</p> <p>Делится своими впечатлениями с воспитателями и родителями. Доброжелательно общается с другими детьми.</p>
Художественная литература	<p>Умеет слушать новые сказки, рассказы, стихи, следить за развитием действия, сопереживать героям произведения.</p> <p>Повторяет наиболее интересные, выразительные отрывки из прочитанного произведения, договаривает слова и несложные для воспроизведения фразы.</p> <p>Может с помощью воспитателя инсценировать и драматизировать небольшие отрывки из народных сказок. Может прочитать наизусть небольшое стихотворение при помощи взрослого.</p>
Образовательная область «Художественно-эстетическое развитие»	
Изобразительная деятельность	<p>Рисование: Правильно держит карандаш, фломастер, кисть, не напрягая мышц. Правильно пользуется кистью, красками: аккуратно обмакивать ее всем ворсом в баночку с краской, снимать лишнюю краску о край баночки легким прикосновением ворса, хорошо промывать кисть.</p> <p>Знает названия цветов (красный, синий, зеленый, желтый, белый, черный), с оттенками (розовый, голубой, серый). Украшает дымковскими узорами силуэты игрушек, вырезанных воспитателем (птичка, козлик, конь и др.), и разных предметов (блюдечко, рукавички). Может рисовать ритмичные линии, штрихов, пятен, мазков (оппадают с деревьев листочки, идет дождь, «снег, снег кружится, белая вся улица», «дождик, дождик, кап, кап, кап...»). Изображает отдельные предметы, простые по композиции, рисует прямые линии (короткие, длинные) в разных направлениях, перекрещивать их (полоски, ленточки, дорожки, заборчик, клетчатый платочек и др. Умеет рисовать предметы разной формы (округлая, прямоугольная), состоящих из комбинаций разных форм и линий (неваляшка, снеговик, цыпленок, тележка, вагончик и др. Умеет создавать несложные сюжетные композиции, повторяя изображение одного предмета (елочки на нашем участке, неваляшки гуляют).</p> <p>Лепка: Умеет раскатывать комочки прямыми и круговыми движениями, соединять концы получившейся палочки, сплющивать шар, сминая его ладонями обеих рук. Лепит предметы, состоящие из 2-3 частей, соединяя их путем прижимания друг к другу. Аккуратно пользуется глиной, кладёт комочки и вылепленные предметы на дощечку. Умеет украшать вылепленные предметы, используя палочку с заточенным концом.</p>

	Аппликация: Умеет предварительно выкладывать (в определенной последовательности) на листе бумаги готовые детали разной формы, величины, цвета, составляя изображение (задуманное ребенком или заданное воспитателем). Умеет аккуратно пользоваться клеем: намазывать его кисточкой тонким слоем на обратную сторону наклеиваемой фигуры (на специально приготовленной клеенке), прижимать салфеткой. Создает на бумаге разной формы (квадрат, круг и др.) предметные и декоративные композиции из геометрических форм.
Конструктивно-модельная деятельность	Знает, называет и правильно использует детали строительного материала (кубики, кирпичики, пластины, цилиндры, трехгранные призмы). Умеет сооружать новые постройки, используя полученные ранее умения (накладывание, приставление, прикладывание). Умеет располагать кирпичики, пластины вертикально (в ряд, по кругу, по периметру четырехугольника), ставить их плотно друг к другу, на определенном расстоянии (заборчик, ворота). Изменяет постройки, надстраивая или заменяя одни детали другими. Обыгрывает постройки, объединяет их по сюжету: дорожка и дома — улица; стол, стул, диван — мебель для кукол. Аккуратно складывает детали в коробки.
Музыкальная деятельность	Слушает музыкальное произведение до конца. Узнаёт знакомые песни. Различает звуки по высоте (в пределах октавы). Замечает изменения в звучании (тихо-громко). Поёт не отставая и не опережая других. Выполняет танцевальные движения: кружится в паре, притопывает попеременно ногами, двигается под музыку с предметами (платочки, флажки, листочки). Различает и называет детские музыкальные инструменты (музыкальный молоточек, шарманка, погремушка, барабан, бубен, металлофон и др.).
Образовательная область «Социально-коммуникативное развитие»	
Социализация, развитие общения, нравственное воспитание	Соблюдает правила организованного поведения в д/с, дома, на улице; имеет представления о том, что хорошо и что плохо. Общается спокойно, без крика. Понимает, что надо жить дружно, вместе пользоваться игрушками, книгами, помогать друг другу. Умеет делиться с товарищем, адекватно оценивает хорошие и плохие поступки. Соблюдает правила элементарной вежливости. Говорит: "спасибо", "здравствуйте", "до свидания", "спокойной ночи" (в семье, в группе).
Ребенок в семье и сообществе	Имеет первичные представления о себе: знает своё имя, возраст, пол. Знает о членах его семьи (как зовут, чем занимаются, как играют с ребенком и пр.). Имеет первичные гендерные представления (мужчины смелые, сильные; женщины нежные, заботливые). Знает, что надо соблюдать порядок и чистоту в помещении и на участке д/сада, после игры убирать на место игрушки, строительный материал. Свободно ориентируется в помещениях и на участке детского сада.
Самообслуживание, самостоятельность, трудовое воспитание	Соблюдает элементарные правила гигиены (по мере необходимости моет руки с мылом, пользуется расчёской, носовым платком, прикрывает рот при кашле). Соблюдает элементарные правила приёма пищи (правильно пользуется столовыми приборами, салфеткой, поласкает рот после еды). Умеет самостоятельно одеваться и раздеваться в определенной последовательности (надевать и снимать одежду, расстегивать и застегивать пуговицы, складывать, вешать предметы одежды и т. п.). Может дежурить по столовой (помогать накрывать стол к обеду: раскладывать ложки, расставлять хлебницы (без хлеба), тарелки, чашки и т. п.). Выполняет элементарные поручения: готовит материалы к занятиям (кисти, доски для лепки и пр.), после игры убирает на место игрушки, строительный материал. Участвует в уходе за растениями в уголке природы и на участке. Знает о профессиях: воспитатель, помощник воспитателя, музыкальный руководитель, врач, продавец, повар, шофер, строитель, о трудовых действиях, результатах труда.
Формирование основ безопасности	Соблюдает элементарные правила поведения в детском саду. Соблюдает правила поведения на улице и в транспорте, элементарные правила дорожного движения. Понимает значение сигналов светофора. Различает проезжую часть, тротуар, пешеходный переход «Зебра». Знает и соблюдает правила поведения в природе (способы безопасного взаимодействия с растениями и животными, бережного отношения к окружающей природе).

Средняя группа от 4 до 5 лет

Направления развития образования ребёнка	Планируемые результаты освоения программы
Образовательная область «Физическое развитие»	
Формирование начальных представлений о здоровом образе жизни	Знает о значении частей тела и органов чувств для жизни и здоровья человека (руки делают много полезных дел; ноги помогают двигаться; рот говорит, ест; зубы жуют; язык помогает жевать, говорить; кожа чувствует; нос дышит, улавливает запахи; уши слышат). Знает о роли утренней зарядки, гигиенических процедур, закаливания в жизни человека, о значении физических упражнений для организма человека. Выполняет. Устанавливает связь между совершаемым действием и состоянием организма, самочувствием («Я чищу зубы — значит, они у меня будут крепкими и здоровыми», «Я устанавливаю связь между совершаемым действием и состоянием организма, самочувствием («Я чищу

	зубы — значит, они у меня будут крепкими и здоровыми», «Я промочил ноги на улице, и у меня начался насморк» Может оказывать себе элементарную помощь при ушибах, обращаться за помощью к взрослым при заболевании, травме.
Физическая культура	Принимает правильное и.п. при метании; метает предметы разными способами правой и левой рукой. Может ловить мяч кистями рук с расстояния до 1,5 м. Умеет строиться в колонну по одному, парами, в круг, в шеренгу. Может скользить самостоятельно по ледяным дорожкам (длина 5 м.). Ходит на лыжах скользящим шагом на расстояние до 500 м. Выполняет на лыжах поворот переступанием, поднимается на горку. Ориентируется в пространстве, находит правую и левую стороны. Выполняет упражнения, демонстрируя выразительность, грациозность, пластичность движений. Может выполнять ведущую роль в подвижной игре, осознанно относиться к выполнению правил игры.
Образовательная область «Познавательное развитие»	
Формирование элементарных математических представлений	Умеет считать до 5. Умеет правильно пользоваться количественными и порядковыми числительными, отвечает на вопросы «Сколько?», «Который по счету?», «На каком месте?». Умеет уравнивать неравные группы, добавляя к меньшей группе один (недостающий) предмет или убирая из большей группы один (лишний) предмет. Умеет сравнивать два предмета по величине (длине, ширине, высоте), по толщине путем непосредственного наложения или приложения их друг к другу. Умеет располагать 3–5 предмета разной длины (ширины, высоты), толщины в определенной последовательности — в порядке убывания или нарастания величины. Знает геометрические фигуры: круг, квадрат, треугольник, а также шар, куб прямоугольник, сравнивает его с кругом, квадратом, треугольником. Умеет различать и называет прямоугольник, его элементы: углы и стороны. Может соотносить форму предметов с известными геометрическими фигурами: тарелка — круг, платок — квадрат, мяч — шар, окно, дверь — прямоугольник. Умеет определять пространственные направления от себя, двигаться в заданном направлении (вперед — назад, направо — налево, вверх — вниз, далеко-близко. Имеет представления о частях суток, их характерных особенностях, последовательности (утро — день — вечер — ночь). Объясняет значение слов: «вчера», «сегодня», «завтра».
Ознакомление с предметным и социальным миром	Знает, различает, рассказывает об общественном транспорте (автобус, поезд, самолет, теплоход). Рассказывает о материалах (стекло, металл, резина, кожа, пластмасса), из которых сделаны предметы, их свойствах и качествах. Имеет представления о государственных праздниках. Рассказывает о Российской армии, о воинах, которые охраняют нашу Родину (пограничники, моряки, летчики). Имеет представления и может рассказать о профессиях (шофер, почтальон, продавец, врач и т. д.), представления о трудовых действиях, орудиях труда, результатах труда. Имеет представления о деньгах, возможностями их использования. Знает и рассказывает о родном городе (поселке), его достопримечательностях. Имеет представления о государственных праздниках. Знаком с культурными явлениями (театром, цирком, зоопарком, вернисажем), их атрибутами, людьми, работающими в них, правилами поведения. Имеет первичные представления о школе
Ознакомление с миром природы	Знает и называет домашних животных, декоративных рыбок (золотые рыбки, кроме вуалехвоста и телескопа, карасем и др.), птиц (волнистые попугайчики, канарейки и др.). Знаком с представителями класса пресмыкающихся (ящерица, черепаха), их внешним видом и способами передвижения (у ящерицы продолговатое тело, у нее есть длинный хвост, который она может сбросить; ящерица очень быстро бегают. Знает насекомых (муравей, бабочка, жук, божья коровка). Имеет представления о фруктах (яблоко, груша, слива, персик и др.), овощах (помидор, огурец, морковь, свекла, лук и др.) и ягодах (малина, смородина, крыжовник и др.), грибах (маслята, опята, сыроежки и др.). Имеет представления о травянистых и комнатных растениях (бальзамин, фикус, хлорофитум, герань, бегония, примула и др.); знакомить со способами ухода за ними. Знает, узнаёт и называет 3–4 вида деревьев (елка, сосна, береза, клен и др.). Знает, определяет, называет птиц (ворона, голубь, синица, воробей, снегирь и др.), умеет подкармливать их зимой. Имеет представления о свойствах песка, глины и камня.
Образовательная область «Речевое развитие»	
Развитие речи	Формирование словаря: Употребляет в речи названия предметов, их частей, материалов, из которых они изготовлены. Использует в речи наиболее употребительные прилагательные, глаголы, наречия, предлоги. употребляет в речи существительные, обозначающие профессии; глаголы, характеризующие трудовые действия. Определяет и называет местоположение предмета (слева, справа, рядом, около, между), время суток. Определяет, употребляет в речи слова-антонимы (чистый — грязный, светло — темно). Употребляет существительные с обобщающим значением (мебель, овощи, животные и т. п.). Звуковая культура речи: Правильно произносит гласные и согласные звуки, свистящие, шипящие и сонорные (р, л) звуки. Отчетливо произносит слова и короткие фразы, говорит спокойно, с естественными интонациями. Различает на слух и называет слова, начинающиеся на определенный звук. Грамматический строй речи: Умеет согласовывать слова в предложении, правильно использовать предлоги в речи. Образовывает форму множественного числа существительных, обозначающих детенышей животных (по аналогии), употребляет эти существительные в именительном и винительном падежах (лисята — лисят, медвежата — медвежат). Правильно употребляет форму множественного числа родительного падежа существительных (вилок, яблок, туфель). Употребляет в речи правильные формы повелительного наклонения некоторых глаголов (Ляг! Лежи! Поезжай! Беги! и т. п.),

	<p>несклоняемых существительных (пальто, пианино, кофе, какао). Употребляет в речи простейшие виды сложносочиненных и сложноподчиненных предложений.</p> <p>Связная речь: Участвует в беседе, понятно для слушателей отвечает на вопросы и задает их. Составляет рассказ, описывая предмет, картину. Составляет рассказ по картине, созданной ребенком с использованием раздаточного дидактического материала. Пересказывает наиболее выразительные и динамичные отрывки из сказок.</p>
Художественная литература	<p>Умеет слушать новые сказки, рассказы, стихи, следить за развитием действия, сопереживать героям произведения. Повторяет наиболее интересные, выразительные отрывки из прочитанного произведения, договаривает слова и несложные для воспроизведения фразы. Может с помощью воспитателя инсценировать и драматизировать небольшие отрывки из народных сказок, прочитать наизусть небольшое стихотворение при помощи взрослого.</p>
Образовательная область «Художественно-эстетическое развитие»	
Изобразительная деятельность	<p>Рисование: Правильно держит карандаш, кисть, фломастер, цветной мелок; использует их при создании изображения. Умеет чисто промывать кисть перед использованием краски другого цвета. Закрашивает рисунки кистью, карандашом, проводя линии и штрихи только в одном направлении (сверху вниз или слева направо); ритмично наносит мазки, штрихи по всей форме, не выходя за пределы контура. Рисует отдельные предметы и создает сюжетные композиции, повторяя изображение одних и тех же предметов (неваляшки гуляют, деревья на нашем участке зимой, цыплята гуляют по травке) и добавляя к ним другие (солнышко, падающий снег и т. д.). Умеет располагать изображения на всем листе. Умеет передавать соотношения предметов по величине: дерево высокое, куст ниже дерева, цветы ниже куста. Умеет смешивать краски для получения нужных цветов и оттенков, знает как получить оттенки (коричневый, оранжевый, светло-зеленый). Умеет получать светлые и темные оттенки цвета, изменяя нажим на карандаш. Умеет правильно передавать расположение частей при рисовании сложных предметов (кукла, зайчик и др.) и соотносить их по величине. Знаком с городецкими изделиями. Умеет выделять элементы городецкой росписи (бутоны, купавки, розы, листья). Умеет создавать декоративные композиции по мотивам дымковских, филимоновских узоров (для росписи могут использоваться вылепленные детьми игрушки и силуэты игрушек, вырезанные из бумаги).</p> <p>Лепка: Владеет приемом прищипывания с легким оттягиванием всех краев сплюснутого шара, вытягивания отдельных частей из целого куска, прищипывания мелких деталей (ушки у котенка, клюв у птички). Умеет сглаживать пальцами поверхность вылепленного предмета, фигурки. Умеет и использует приемы вдавливания середины шара, цилиндра для получения полой формы. Знает и применяет при лепке приемы использования стеки. Украшает вылепленные изделия узором при помощи стеки.</p> <p>Аппликация: Умеет вырезать, разрезать по прямой сначала короткие, а затем длинные полосы. Умеет составлять из полос изображения разных предметов (забор, скамейка, лесенка, дерево, кустик и др.). Умеет вырезать круглые формы из квадрата и овальные из прямоугольника путем скругления углов; использует этот прием для изображения в аппликации овощей, фруктов, ягод, цветов и т. п. Умеет изображать в аппликации предметы (птицы, животные, цветы, насекомые, дома, как реальные, так и воображаемые) из готовых форм. Преобразовывает формы, разрезая их на две или четыре части (круг — на полукруги, четверти; квадрат — на треугольники и т. д.).</p>
Конструктивно-модельная деятельность	<p>Различает и называет строительные детали (куб, пластина, кирпичик, брусок). Использует их с учетом конструктивных свойств (устойчивость, форма, величина). Анализирует образец постройки: выделяет основные части, различает и соотносит их по величине и форме, устанавливает пространственное расположение этих частей относительно друг друга (в домах — стены, вверху — перекрытие, крыша; в автомобиле — кабина, кузов и т. д.). Самостоятельно измеряет постройки (по высоте, длине и ширине), соблюдает заданный воспитателем принцип конструкции («Построй такой же домик, но высокий»). Конструирует из бумаги: сгибает прямоугольный лист бумаги пополам, совмещая стороны и углы (альбом, флажки для украшения участка, поздравительная открытка), приклеивает к основной форме детали (к дому — окна, двери, трубу; к автобусу — колеса; к стулу — спинку). Делает поделки из природного материала: коры, веток, листьев, шишек, каштанов, ореховой скорлупы, соломы (лодочки, ежики и т. д.). Использует для закрепления частей клей, пластилин; применяет в поделках катушки, коробки разной величины и другие предметы.</p>
Музыкальная деятельность	<p>Слушает и чувствует характер музыки, узнает знакомые произведения, высказывает свои впечатления о прослушанном. Замечает выразительные средства музыкального произведения: тихо, громко, медленно, быстро. Различает звуки по высоте (высокий, низкий в пределах сексты, септимы). Поёт мелодию чисто, смягчает концы фраз, четко произносит слова, поёт выразительно, передавая характер музыки. Самостоятельно сочиняет мелодию колыбельной песни и отвечает на музыкальные вопросы («Как тебя зовут?», «Что ты хочешь, кошечка?», «Где ты?»). Владеет танцевальными движениями: прямой галоп, пружинка, кружение по одному и в парах. Умеет двигаться в парах по кругу в танцах и хороводах, ставит ногу на носок и на пятку, ритмично хлопает в ладоши, выполняет простейшие перестроения (из круга в рассыпную и обратно), подскоки. Умеет подыгрывать простейшие мелодии на деревянных ложках, погремушках, барабане, металлофоне.</p>
Образовательная область «Социально-коммуникативное развитие»	

Социализация, развитие общения, нравственное воспитание	Соблюдение моральных норм: взаимопомощи, сочувствия обиженному и несогласия с действиями обидчика; одобрения действий того, кто поступил справедливо, уступил по просьбе сверстника (разделил кубики поровну). Имеет доброжелательные взаимоотношения между детьми, обращает внимание детей на хорошие поступки друг друга. Умеет играть в коллективные игры, соблюдает правила добрых взаимоотношений. Умеет здороваться, прощаться, называть работников дошкольного учреждения по имени и отчеству, не вмешиваться в разговор взрослых, вежливо выражать свою просьбу, благодарить за оказанную услугу.
Ребенок в семье и сообществе	Имеет представления о росте и развитии ребенка, его прошлом, настоящем и будущем («я был маленьким, я расту, я буду взрослым»). Имеет первичные представления детей об их правах (на игру, доброжелательное отношение, новые знания и др.) и обязанностях в группе детского сада, дома, на улице (самостоятельно кушать, одеваться, убирать игрушки и др.). Имеет первичные гендерные представления (мужчины смелые, сильные; женщины нежные, заботливые). Знает о родственных отношениях в семье (сын, мама, папа, дочь и т. д.). Имеет обязанности по дому (убирать игрушки, помогать накрывать на стол и т. п.). Свободно ориентируется в помещениях и на участке детского сада. Участвует в оформлении группы, к созданию ее символики и традиций оказывает посильную помощь).
Самообслуживание, самостоятельность, трудовое воспитание	Сформирована привычка самостоятельно умываться, мыть руки с мылом перед едой, по мере загрязнения, после пользования туалетом. Умеет пользоваться расческой, носовым платком; при кашле и чихании отворачиваться, прикрывать рот и нос носовым платком. Имеет навыки аккуратного приема пищи: умение брать пищу понемногу, хорошо пережевывать, есть бесшумно, правильно пользоваться столовыми приборами (ложка, вилка), салфеткой, полоскать рот после еды. Умеет самостоятельно одеваться, раздеваться. Аккуратно складывает и вешает одежду, с помощью взрослого приводит ее в порядок (чистить, просушивать). Готовит свое рабочее место и убирает его после окончания занятий рисованием, лепкой, аппликацией (мыть баночки, кисти, протирать стол и т. д.). Самостоятельно выполняет обязанности дежурных по столовой: аккуратно расставляет хлебницы, чашки с блюдцами, глубокие тарелки, ставит салфетницы, раскладывает столовые приборы (ложки, вилки, ножи). Знает и называет профессии близких людей (родителей), рассказывает о значимости их труда.
Формирование основ безопасности	Знает и соблюдает правила поведения в природе. Соблюдает правила дорожного движения. Знает понятия «улица», «дорога», «перекресток», «остановка общественного транспорта». Знает названия городской транспорт («Скорая помощь», «Пожарная», машина МЧС, «Полиция», трамвай, троллейбус, автобус, особенности их внешнего вида и назначения. Знает правила пользования бытовыми электроприборами (пылесос, электрочайник, утюг и др.). Знает о работе пожарных, причинах возникновения пожаров и правилах поведения при пожаре. Знает о назначении светофора, знаки дорожного движения «Пешеходный переход», «Остановка общественного транспорта». Знает о работе полицейского. Умет безопасно пользоваться столовыми приборами (вилка, нож), ножницами. Знает назначение, работу и правила пользования бытовыми электроприборами (пылесос, электрочайник, утюг и др.). Знает правила поведения с незнакомыми людьми

Старшая группа от 5 до 6 лет

Направления развития образования ребёнка	Планируемые результаты освоения программы
Образовательная область «Физическое развитие»	
Формирование начальных представлений о здоровом образе жизни	Имеет представления о составляющих (важных компонентах) здорового образа жизни (правильное питание, движение, сон и солнце, воздух и вода — наши лучшие друзья) и факторах, разрушающих здоровье. Имеет представления о роли гигиены и режима дня для здоровья человека; о правилах ухода за больным (заботиться о нем, не шуметь, выполнять его просьбы и поручения). Проявляет сочувствие к болеющим. Умеет характеризовать свое самочувствие. Знает и выполняет основы техники безопасности, правила поведения в спортивном зале и на спортивной площадке.
Физическая культура	Умеет ходить и бегать легко, ритмично, сохраняя правильную осанку, направление и темп. Умеет лазать по гимнастической стенке (высота 2,5 м) с изменением темпа. Прыгает на мягкое покрытие (высота 20 см); в обозначенное место с высоты 30 см; в длину с места (не менее 80 см); с разбега (не менее 1 м); в высоту с разбега (не менее 40 см); через ния 3-4м; бросать мяч вверх, о землю и ловить его одной рукой; отбивать мяч на месте до 10 раз, в ходьбе (6м). Выполняет упражнения на статическое и динамическое равновесие. Перестраивается в колонну по трое, четверо; равняется, размыкается в колонне, шеренге; поворачивается направо, налево, кругом. Ходит на лыжах скользящим шагом на расстояние до 2 км; ухаживает за лыжами. Умеет кататься на самокате. Участвует в упражнениях с элементами спортивных игр: городки, бадминтон, футбол, хоккей.
Образовательная область «Познавательное развитие»	

Формирование элементарных математических представлений	<p>Умеет считать до 10, порядковым счетом, различает вопросы «Сколько?», «Который?». Умеет устанавливать размерные отношения между 5–10 предметами разной длины (высоты, ширины) или толщины: систематизировать предметы, располагая их в возрастающем (убывающем) порядке по величине. Умеет сравнивать рядом стоящие числа в пределах 10 на основе сравнения конкретных множеств; получать равенство из неравенства (неравенство из равенства), добавляя к меньшему количеству один предмет или убирая из большего количества один предмет («7 меньше 8, если к 7 добавить один предмет, будет 8, поровну», «8 больше 7; если из 8 предметов убрать один, то станет по 7, поровну»). Умеет считать в прямом и обратном порядке (в пределах 10). Считать предметы на ощупь, считать и воспроизводить количество звуков, движений по образцу и заданному числу (в пределах 10). Имеет представления о равенстве: определяет равное количество в группах, состоящих из разных предметов; правильно обобщает числовые значения на основе счета и сравнения групп (здесь 5 петушков, 5 матрешек, 5 машин — всех игрушек поровну — по 5). Понимает что число не зависит от величины предметов, расстояния между предметами, формы, их расположения, а также направления счета (справа налево, слева направо, с любого предмета). Умеет ориентироваться в окружающем пространстве; (вверху — внизу, впереди (спереди) — сзади (за), слева — справа, между, рядом с, около). Имеет представление о том, что утро, вечер, день и ночь составляют сутки.</p>
Ознакомление с предметным и социальным миром	<p>Знает и рассказывает о предметах, облегчающих труд человека в быту (кофемолка, миксер, мясорубка и др.), создающих комфорт (бра, картины, ковер и т. п.). Самостоятельно определять материалы, из которых изготовлены предметы, характеризовать свойства и качества предметов: структуру и температуру поверхности, твердость – мягкость, хрупкость – прочность, блеск, звонкость. Сравнивает предметы (по назначению, цвету, форме, материалу), классифицировать их (посуда – фарфоровая, стеклянная, керамическая, пластмассовая). Рассказывает о том, что любая вещь создана трудом многих людей («Откуда пришел стол?», «Как получилась книжка?» и т. п.). Предметы имеют прошлое, настоящее и будущее. Имеет представления об учебных заведениях (детский сад, школа, колледж, вуз), сферах человеческой деятельности (наука, искусство, производство, сельское хозяйство). Знаком с деньгами, их функциями (средство для оплаты труда, расчетов при покупках), бюджетом и возможностями семьи. Знает о профессиях воспитателя, учителя, врача, строителя, работников сельского хозяйства, транспорта, торговли, связи др.; о важности и значимости их труда; о том, что для облегчения труда используется разнообразная техника. Знаком с трудом людей творческих профессий: художников, писателей, композиторов, мастеров народного декоративно-прикладного искусства; с результатами их труда (картинами, книгами, нотами, предметами декоративного искусства). Имеет представления о малой Родине, о достопримечательностях, культуре, традициях родного края; о замечательных людях, прославивших свой край. Имеет представления о родной стране, о государственных праздниках (8 Марта, День защитника Отечества, День Победы, Новый год и т. д.) представления о том, что Российская Федерация (Россия) — огромная, многонациональная страна. Знает о том, что Москва — главный город, столица нашей Родины. Знает флаг и герб России, мелодию гимна. Имеет знания о Российской армии. Имеет представления о трудной, но почетной обязанности защищать Родину, охранять ее спокойствие и безопасность; о том, как в годы войн храбро сражались и защищали нашу страну от врагов прадеды, деда, отцы.</p>
Ознакомление с миром природы	<p>Знает о растениях ближайшего окружения: деревьях, кустарниках и травянистых растениях. Знает понятия «лес», «луг» и «сад». Знает о диких животных: где живут, как добывают пищу и готовятся к зимней спячке (еж зарывается в осенние листья, медведи зимуют в берлоге). Знает о птицах (на примере ласточки, скворца и др.). Знает о пресмыкающихся (ящерица, черепаха и др.) и насекомых (пчела, комар, муха и др.). Имеет представления о чередовании времен года, частей суток и их некоторых характеристиках. Имеет представления о многообразии родной природы; с растениями и животными различных климатических зон. Имеет представления о том, что человек — часть природы и что он должен беречь, охранять и защищать ее. Устанавливает причинно-следственные связи между природными явлениями (сезон — растительность — труд людей). Знает о значении солнца и воздуха в жизни человека, животных и растений.</p>
Образовательная область «Речевое развитие»	
Развитие речи	<p>Формирование словаря: Использует в речи существительные, обозначающие предметы бытового окружения; прилагательные, характеризующие свойства и качества предметов. Знает, употребляет в речи наречиями, обозначающие взаимоотношения людей, их отношение к труду. Умеет подбирать существительные к прилагательным (белый — снег, сахар, мел), слова со сходным значением (шалун — озорник — проказник). Находит и называет прилагательные с противоположным значением (слабый — сильный, пасмурно — солнечно). Употребляет в речи слова в точном соответствии со смыслом.</p> <p>Звуковая культура речи: Различает на слух и отчетливо произносит сходные по артикуляции и звучанию согласные звуки: с — з, с — ц, ш — ж. Различает на слух и отчетливо произносит сходные по артикуляции и звучанию согласные звуки: ч — ц, с — ш, ж — з, л — р. Определяет место звука в слове (начало, середина, конец). Использует речи интонационную выразительность.</p> <p>Грамматический строй речи: Умеет согласовывать слова в предложениях: существительные с числительными (пять груш, трое ребят) и прилагательные с существительными (лягушка — зеленое брюшко). Владеет разными способами образования слов (сахарница, хлебница; масленка, солонка;</p>

	<p>воспитатель, учитель, строитель). Умеет образовывать однокоренные слова (медведь — медведица — медвежонок — медвежья), в том числе глаголов с приставками (забежал — выбежал — перебежал). Правильно употребляет существительные множественного числа в именительном и винительном падежах; глаголы в повелительном наклонении; прилагательные и наречия в сравнительной степени; несклоняемые существительные. Составляет по образцу простые и сложные предложения.</p> <p>Связная речь: Умеет поддерживать беседу, высказывать свою точку зрения, согласие или несогласие с ответом товарища. Связно, последовательно и выразительно пересказывать небольшие сказки, рассказы. Рассказывает по плану и образцу о предмете, содержании сюжетной картины, составляет рассказ по картинкам с последовательно развивающимся действием. Умеет составлять рассказы о событиях из личного опыта, придумывать свои концовки к сказкам.</p>
Художественная литература	<p>Знает 3-4 программных стихотворения, 3-4 считалки, 3-4 загадки. Рассказывает о своем восприятии конкретного поступка литературного персонажа. Понимает скрытые мотивы поведения героев произведения. Объясняет (с опорой на прочитанное произведение) жанровые особенности сказок, рассказов, стихотворений. Выразительно, с естественными интонациями читает стихи, участвует в чтении текста по ролям, в инсценировках.</p>
Образовательная область «Художественно-эстетическое развитие»	
Изобразительная деятельность	<p>Рисование: Передает в рисунке образы предметов, объектов, персонажей сказок, литературных произведений, в соответствии с формой, величиной, пропорциями частей предметов, в движении. Знает способы и владеет приемами рисования различными изобразительными материалами (цветные карандаши, гуашь, акварель, цветные мелки, пастель, сангина, угольный карандаш, фломастеры, разнообразные кисти и т. п.) Умеет рисовать кистью разными способами: широкие линии — всем ворсом, тонкие — концом кисти; наносить мазки, прикладывая кисть всем ворсом к бумаге, рисовать концом кисти мелкие пятнышки. Рисует контуры предмета простым карандашом с легким нажимом на него, чтобы при последующем закрашивании изображения не оставалось жестких, грубых линий, пачкающих рисунок. Умеет смешивать краски для получения новых цветов и оттенков (при рисовании гуашью) и высветлять цвет, добавляя в краску воду (при рисовании акварелью). Знает и умеет создавать рисунки используя элементы регионального (местного) декоративного искусства. Умеет создавать сюжетные композиции на темы окружающей жизни и на темы литературных произведений («Кого встретил Колобок», «Два жадных медвежонка», «Где обедал воробей?» и др.). Умеет составлять и рисует узоры по мотивам дымковской, филимоновской, городецкой, полхов-майданской, гжельской росписи: знакомить с характерными элементами (бутоны, цветы, листья, травка, усики, завитки, оживки).</p> <p>Лепка: Умеет лепить с натуры и по представлению знакомые предметы (овощи, фрукты, грибы, посуда, игрушки); передавать их характерные особенности. Умеет лепить посуду из целого куска глины и пластилина ленточным способом. Умеет сглаживать пальцами поверхность вылепленного предмета, фигурки; делать предметы устойчивыми. лепить фигуры человека и животных в движении, объединять небольшие группы предметов в несложные сюжеты. Знает и применяет при лепке приемы использования стеки. Украшает вылепленные изделия узором при помощи стеки (наносит рисунок чешуек у рыбки, обозначает глаза, шерсть животного, перышки птицы, узор, складки на одежде людей и т. п.).</p> <p>Аппликация: Умеет создавать изображения (разрезать бумагу на короткие и длинные полоски; Умеет вырезать круги из квадратов, овалы из прямоугольников, преобразовывать одни геометрические фигуры в другие: квадрат — в два-четыре треугольника, прямоугольник — в полоски, квадраты или маленькие прямоугольники), создавать из этих фигур изображения разных предметов или декоративные композиции. Умеет создавать предметные и сюжетные композиции, дополнять их деталями, обогащающими изображения. Умеет вырезать одинаковые фигуры или их детали из бумаги, сложенной гармошкой, а симметричные изображения — из бумаги, сложенной пополам (стакан, ваза, цветок и др.).</p>
Конструктивно-модельная деятельность	<p>Различает и называет строительные детали (куб, пластина, кирпичик, брусок). Использует их с учетом конструктивных свойств (устойчивость, форма, величина). Умеет заменять одни детали другими; устанавливать связь между создаваемыми постройками и тем, что видит в окружающей жизни. Умеет строить по схеме (рисунку), самостоятельно подбирает необходимый строительный материал. Конструирует из бумаги: сгибает прямоугольный лист бумаги пополам, совмещая стороны и углы (альбом, флажки для украшения участка, поздравительная открытка), приклеивает к основной форме детали (к дому — окна, двери, трубу; к автобусу — колеса; к стулу — спинку). Конструирует из бумаги: сгибает прямоугольный лист бумаги пополам, совмещая стороны и углы (альбом, флажки для украшения участка, поздравительная открытка), приклеивает к основной форме детали (к дому — окна, двери, трубу; к автобусу — колеса; к стулу — спинку). Умеет работать коллективно, объединяет свои подделки в соответствии с общим замыслом, договаривается, кто какую часть работы будет выполнять.</p>
Музыкальная деятельность	<p>Различает жанры музыкальных произведений (марш, танец, песня). Различает звуки по высоте в пределах квинты, звучания музыкальных инструментов (клавишно-ударные и струнные: фортепиано, скрипка, виолончель, балалайка). Умеет петь в диапазоне от «ре» первой октавы до «до» второй октавы, брать дыхание перед началом песни, между музыкальными фразами, произносит отчетливо слова, своевременно начинает и заканчивает песню, эмоционально передают характер мелодии, поет</p>

	умеренно, громко и тихо. Свободно ориентируется в пространстве, выполняет простейшие перестроения, самостоятельно переходит от умеренного к быстрому или медленному темпу, меняет движения в соответствии с музыкальными фразами. Владеет танцевальными движениями: поочередное выбрасывание ног вперед в прыжке; приставной шаг с приседанием, с продвижением вперед, кружение; приседание с выставлением ноги вперед. Умеет инсценировать песни; изображает сказочных животных и птиц (лошадка, коза, лиса, медведь, заяц, журавль, ворон и т. д.) в разных игровых ситуациях. Исполняет простейшие мелодии на детских музыкальных инструментах; знакомые песенки индивидуально и небольшими группами, соблюдая при этом общую динамику и темп.
Образовательная область «Социально-коммуникативное развитие»	
Социализация, развитие общения, нравственное воспитание	Имеет дружеские взаимоотношения между детьми; привычку сообщать играть, трудиться, заниматься; стремление радовать старших хорошими поступками; умение самостоятельно находить общие интересные занятия. Умеет заботиться о младших, помогать им, защищать тех, кто слабее. Умеет проявлять заботу об окружающих, с благодарностью относиться к помощи и знакам внимания. Выполняет правила поведения в общественных местах; знает и выполняет обязанности в группе детского сада, дома. Использует в речи вежливые слова (здравствуйте, до свидания, пожалуйста, извините, спасибо и т. д.). Использует в речи фольклор (поговорки, пословицы, потешки и др.).
Ребенок в семье и сообществе	Имеет представления об изменении позиции в связи с взрослением (ответственность за младших, уважение и помощь старшим, в том числе пожилым людям и т. д.). Имеет гендерные представления. Проявляет уважительное отношение к сверстникам своего и противоположного пола. Имеет представления о семье и ее истории. Может создать простейшее генеалогическое древо с опорой на историю семьи. Имеет представления о том, где работают родители, как важен для общества их труд. Участвует в мероприятиях, которые проводятся в детском саду, в том числе и совместно с родителями (спектакли, спортивные праздники и развлечения, подготовка выставок детских работ).
Самообслуживание, самостоятельность, трудовое воспитание	Имеет привычку следить за чистотой тела, опрятностью одежды, прически; самостоятельно чистить зубы, умываться, по мере необходимости мыть руки. Следит за чистотой ногтей; при кашле и чихании закрывает рот и нос платком. Умеет правильно пользоваться столовыми приборами (вилкой, ножом); есть аккуратно, бесшумно, сохраняя правильную осанку за столом; обращается с просьбой, благодарит. Умеет быстро, аккуратно одеваться и раздеваться, соблюдать порядок в своем шкафу (раскладывать одежду в определенные места), опрятно заправлять постель. Умеет самостоятельно и своевременно готовить материалы и пособия к занятию, самостоятельно раскладывать подготовленные воспитателем материалы для занятий, убирать их, мыть кисточки, розетки для красок, палитру, протирать столы. Участвует в совместной трудовой деятельности. Имеет необходимые умения и навыки в разных видах труда, доводить начатое дело до конца, самостоятельный и ответственный. Добросовестно выполняет обязанности дежурных по столовой: сервировать стол, приводить его в порядок после еды. Выполняет различные поручения, связанные с уходом за животными и растениями в уголке природы; обязанности дежурного в уголке природы (поливать комнатные растения, рыхлить почву и т. д.). Имеет представления о труде взрослых, результатах труда, его общественной значимости. Бережно относится к тому, что сделано руками человека.
Формирование основ безопасности	Знает явления неживой природы (гроза, гром, молния, радуга), знает правила поведения при грозе. Знает правила оказания первой помощи при ушибах и укусах насекомых. Знает об элементах дороги (проезжая часть, пешеходный переход, тротуар), о движении транспорта, о работе светофора. Знает дорожные знаки: «Дети», «Остановка трамвая», «Остановка автобуса», «Пешеходный переход», «Пункт первой медицинской помощи», «Пункт питания», «Место стоянки», «Въезд запрещен», «Дорожные работы», «Велосипедная дорожка». Знает об источниках опасности в быту (электроприборы, газовая плита, утюг и др.). Имеет навыки безопасного пользования бытовыми предметами. Знает и выполняет правила безопасного поведения во время игр в разное время года (купание в водоемах, катание на велосипеде, на санках, коньках, лыжах и др.). Знает о работе пожарных, о причинах пожаров, об элементарных правилах поведения во время пожара. Знает о том, что в случае необходимости взрослые звонят по телефонам «01», «02», «03». Называет свое имя, фамилию, возраст, домашний адрес, телефон.

Подготовительная к школе группа от 6 до 7 лет

Направления развития образования ребёнка	Планируемые результаты освоения программы
Образовательная область «Физическое развитие»	
Формирование начальных представлений о здоровом образе жизни	Имеет представления: - о рациональном питании (объем пищи, последовательность ее приема, разнообразие в питании, питьевой режим). - о значении двигательной активности в жизни человека; умеет использовать физические упражнения для укрепления своих органов и систем.

	<p>-об активном отдыхе.</p> <p>- о правилах и видах закаливания, о пользе закаливающих процедур.</p> <p>- о роли солнечного света, воздуха и воды в жизни человека и их влиянии на здоровье.</p>
Физическая культура	<p>Выполняет правильно все виды основных движений (ходьба, бег, прыжки, метание, лазанье).</p> <p>Прыгает на мягкое покрытие (высота 40 см); мягко приземляется; в длину с места (не менее 100 см); с разбега (180 см); в высоту с разбега (не менее 50 см); через короткую и длинную скакалки.</p> <p>Перебрасывает набивные мячи (1 кг), бросает предметы в цель из разных и.п., попадает в верт., гориз. цель с расстояния 4-5м; метает предметы правой и левой рукой (5-12м); метает предметы в движущуюся цель. Перестраивается в 3-4 колонны, в 2-3 круга на ходу, в 2 шеренги после расчёта "первый-второй"; соблюдает интервалы во время передвижения. Выполняет физические упражнения из разных и.п. чётко и ритмично, в заданном темпе, под музыку, по словесной инструкции. Следит за правильной осанкой. Ходит на лыжах переменным скользящим шагом на расстояние 3 км; поднимается на горку и спускается с неё, тормозит при спуске. Участвует в играх с элементами спорта (городки, бадминтон, баскетбол, футбол, хоккей, настольный теннис). Плавает произвольно на расстоянии 15 м.</p>
Образовательная область «Познавательное развитие»	
Формирование элементарных математических представлений	<p>Умеет:</p> <ul style="list-style-type: none"> -формировать множества по заданным основаниям, видит составные части множества, в которых предметы отличаются определенными признаками. -объединять, дополнять множества, удалять из множества части или отдельных его частей. - на наглядной основе составлять и решать простые арифметические задачи на сложение (к большему прибавляется меньшее) и на вычитание (вычитаемое меньше остатка); при решении задач пользуется знаками действий: плюс (+), минус (-) и знаком отношения равно (=). - делить предмет на 2-8 и более равных частей путем сгибания предмета (бумаги, ткани и др.), а также использует условную меру; правильно обозначает части целого (половина, одна часть из двух (одна вторая), две части из четырех (две четвертых) и т. д.); - устанавливать соотношение целого и части, размера частей; находит части целого и целое по известным частям. - измерять длину, ширину, высоту предметов (отрезки прямых линий) с помощью условной меры (бумаги в клетку). объем жидких и сыпучих веществ с помощью условной меры. - ориентироваться на ограниченной территории (лист бумаги, учебная доска, страница тетради, книги и т. д.); располагать предметы и их изображения в указанном направлении, отражать в речи их пространственное расположение (вверху, внизу, выше, ниже, слева, справа, левее, правее, в левом верхнем (правом нижнем) углу, перед, за, между, рядом и др. - пользоваться в речи понятиями: «начала», «потом», «до», «после», «раньше», «позже», «в одно и то же время». Определяет время по часам с точностью до 1 часа. <p>Устанавливает отношения между отдельными частями множества, а также целым множеством и каждой его частью на основе счета, составляет пары предметов или соединения предметов стрелками.</p> <p>Имеет навыки количественного и порядкового счета в пределах 10. Считает в пределах 20 без операций над числами. Называет числа в прямом и обратном порядке (устный счет), определяет последующее и предыдущее число к названному или обозначенному цифрой, определяет пропущенное число.</p> <p>Распознает фигуры независимо от их пространственного положения, изображает, располагает на плоскости, умеет упорядочивать по размерам, классифицировать, группировать по цвету, форме, размерам. Конструирует фигуры по словесному описанию и перечислению их характерных свойств; составляет тематические композиции из фигур по собственному замыслу.</p> <p>Имеет представления о времени: его текучести, периодичности, необратимости, последовательности всех дней недели, месяцев, времен года.</p>
Ознакомление с предметным и социальным миром	<p>Имеет представления о видах транспорта (наземный, подземный, воздушный, водный)</p> <p>Имеет представления о предметах, облегчающих труд людей на производстве (компьютер, роботы, станки и т. д.); об объектах, создающих комфорт и уют в помещении и на улице. Знает, что человек изменяет предметы, совершенствует их для себя и других людей, делая жизнь более удобной и комфортной. Знает историю создания предметов.</p> <p>Умеет восхищаться совершенством рукотворных предметов и объектов природы. Понимает, что не дала человеку природа, он создал себе сам (нет крыльев, он создал самолет; нет огромного роста, он создал кран, лестницу и т. п.). Умеет воспринимать предметное окружение как творение человеческой мысли</p> <p>Имеет представления о существенных характеристиках предметов, о свойствах и качествах различных материалов. Знает, что материалы добывают и производят (дерево, металл, ткань) и понимает роли взрослого человека</p> <p>Использует разнообразные способы обследования предметов (наложение, приложение, сравнение по количеству и т. д.).</p> <p>Знает сферы человеческой деятельности (библиотека, музей, школа, колледж, вуз, наука, искусство, производство и сфера услуг, сельское хозяйство), имеет представления об их значимости для жизни ребенка, его семьи, детского сада и общества в целом.</p>

	<p>Имеет представления о людях разных профессий. Имеет целостный взгляд на человека труда: ответственность, аккуратность, добросовестность, ручная умелость помогают создавать разные материальные и духовные ценности.</p> <p>Знает об элементах экономики (деньги, их история, значение для общества, бюджет семьи, разные уровни обеспеченности людей, необходимость помощи менее обеспеченным людям, благотворительность)</p> <p>Знает: Российская Федерация (Россия) — огромная, многонациональная страна, г. Москве — столица России; о флаге, гербе и гимне России (гимн исполняется во время праздника или другого торжественного события; когда звучит гимн, все встают, а мужчины и мальчики снимают головные уборы)</p> <p>Знает, что Земля — наш общий дом, на Земле много разных стран; о том, как важно жить в мире со всеми народами, знать и уважать их культуру, обычаи и традиции. Имеет представления об эволюции Земли (возникновение Земли, эволюция растительного и животного мира), месте человека в природном и социальном мире.</p> <p>Знает о государственных праздниках, о Ю. А. Гагарине и других героях космоса. о Российской армии. Имеет уважение к защитникам Отечества, к памяти павших бойцов.</p>
<p>Ознакомление с миром природы</p>	<p>Имеют знания о деревьях, кустарниках, травянистых растениях; растениях луга, сада, леса.</p> <p>Имеют знания об условиях жизни комнатных растений. Знают способы вегетативного размножения (черенками, листьями, усами). Умеют устанавливать связи между состоянием растения и условиями окружающей среды. Расширять представления о лекарственных растениях (подорожник, крапива и др.).</p> <p>Имеют знания о домашних, зимующих и перелетных птицах; домашних животных и обитателях уголка природы</p> <p>Имеют представления о диких животных и особенностях их приспособления к окружающей среде</p> <p>Имеют знания о млекопитающих, земноводных и пресмыкающихся. Имеют представления о насекомых.</p> <p>Знают особенности их жизни (муравьи, пчелы, осы живут большими семьями, муравьи — в муравейниках, пчелы — в дуплах, ульях). Знаком с некоторыми формами защиты земноводных и пресмыкающихся от врагов (например, уж отпугивает врагов шипением и т. п.).</p> <p>Определяет по внешнему виду и правильно называет бабочек (капустница, крапивница, павлиний глаз и др.) и жуков (божья коровка, жужелица и др.). Сравнивает насекомых по способу передвижения (летают, прыгают, ползают).</p> <p>Знает времена года, природные явления. Умеет устанавливать причинно-следственные связи между природными явлениями.</p> <p>Знает и умеет правильно вести себя в природе (любоваться красотой природы, наблюдать за растениями и животными, не нанося им вред).</p>
<p>Образовательная область «Речевое развитие»</p>	
<p>Развитие речи</p>	<p>Формирование словаря:</p> <p>Использует в речи существительные, обозначающие предметы бытового окружения</p> <p>Использует в речи прилагательные, характеризующие свойства и качества предметов</p> <p>Знает, употребляет в речи наречиями, обозначающие взаимоотношения людей, их отношение к труду.</p> <p>Умеет подбирать существительные к прилагательным (белый — снег, сахар, мел), слова со сходным значением (шалун — озорник — проказник)</p> <p>Находит и называет прилагательные с противоположным значением (слабый — сильный, пасмурно — солнечно).</p> <p>Употребляет в речи слова в точном соответствии со смыслом</p> <p>Звуковая культура речи:</p> <p>Различает на слух и отчетливо произносит все звуки родного языка.</p> <p>Внятно и отчетливо произносит слова и словосочетания с естественными интонациями</p> <p>Называет слова с определенным звуком, находит слова с этим звуком в предложении, определяют место звука в слове</p> <p>Использует речи интонационную выразительность</p> <p>Грамматический строй речи:</p> <p>Умеет согласовывать слова в предложениях: существительные с числительными (пять груш, трое ребят) и прилагательные с существительными (лягушка — зеленое брюшко)</p> <p>Умеет образовывать (по образцу) однокоренные слова, существительные с суффиксами</p> <p>Умеет образовывать (по образцу) однокоренные слова том числе глаголов с приставками (забежал — выбежал — перебежал)</p> <p>Правильно строит сложноподчиненные предложения, использует языковые средства для соединения их частей (чтобы, когда, потому что, если, если бы и т. д.).</p> <p>Составляет по образцу простые и сложные предложения.</p> <p>Связная речь:</p> <p>Умеет поддерживать беседу, высказывать свою точку зрения, согласие или несогласие с ответом</p>

	<p>товарища.</p> <p>Связно, последовательно и выразительно пересказывает литературные тексты, драматизирует их</p> <p>Умеет составлять рассказы о предметах, о содержании картины, по набору картинок с последовательно развивающимся действием. Умеет составлять план рассказа и придерживаться его.</p> <p>Умеет составлять рассказы о событиях из личного опыта, сочиняет короткие сказки на заданную тему</p> <p>Подготовка к обучению грамоте:</p> <p>Имеет представления о предложении (без грамматического определения).</p> <p>Умеет составлять предложения, умеет членить простые предложения (без союзов и предлогов) на слова с указанием их последовательности</p> <p>Умеет делить двусложные и трехсложные слова с открытыми слогами (на-ша Ма-ша, ма-ли-на, бе-ре-за) на части.</p> <p>Умеет составлять слова из слогов (устно).</p> <p>Умеет выделять последовательность звуков в простых словах</p>
Художественная литература	<p>Различает жанры литературных произведений</p> <p>Называет любимые сказки и рассказы; знает наизусть 2-3 любимых стихотворения, 2-3 считалки, 2-3 загадки</p> <p>Называет 2-3 авторов и 2-3 иллюстраторов книг</p> <p>Выразительно читает стихотворение, пересказывает отрывок из сказки, рассказа</p>
Образовательная область «Художественно-эстетическое развитие»	
Приобщение к искусству	<p><i>Имеет представления:</i></p> <p>о видах искусства (декоративно-прикладное, изобразительное искусство, литература, музыка, архитектура, театр, танец, кино, цирк)</p> <p>о скульптуре малых форм, выделяя образные средства выразительности (форму, пропорции, цвет, характерные детали, позы, движения и др.).</p> <p>о художниках — иллюстраторах детской книги</p> <p>знает народное декоративно-прикладное искусство (гжельская, хохломская, жостовская, мезенская роспись), с керамическими изделиями, народными игрушками.</p> <p>Знаком с искусством родного края; проявляет любовь и бережное отношение к произведениям искусства Ямала.</p>
Изобразительная деятельность	<p>Рисование:</p> <p>Изображает предметы по памяти и с натуры; передает характерные особенности предметов средствами рисунка (форма, пропорции, расположение на листе бумаги).</p> <p>Знает способы и владеет приемами рисования различными изобразительными материалами (цветные карандаши, гуашь, акварель, цветные мелки, пастель, сангина, угольный карандаш, фломастеры, разнообразные кисти и т. п.). Соединяет в одном рисунке разные материалы для создания выразительного образа</p> <p>Умеет рисовать акварелью по сырому слою); владеет разными способами создания фона для изображаемой картины: при рисовании акварелью и гуашью — до создания основного изображения; Свободно владеет карандашом при выполнении линейного рисунка, рисует округлые линии, завиток в разном направлении (от веточки и от конца завитка к веточке, вертикально и горизонтально), длинные линии, крупных форм, рисует небольшие формы и мелкие детали, короткие линии, штрихи, травки (хохлома), оживок (городец) и др.</p> <p>Умеет смешивать краски для получения новых цветов и оттенков (при рисовании гуашью) и высветлять цвет, добавляя в краску воду (при рисовании акварелью).</p> <p>Размещает изображения на листе в соответствии с их реальным расположением (ближе или дальше от рисующего; ближе к нижнему краю листа — передний план или дальше от него — задний план); передает различия в величине изображаемых предметов (дерево высокое, цветок ниже дерева; воробышек маленький, ворона большая и т. п.)</p> <p>Умеет строить композицию рисунка; передает движения людей и животных, растений, склоняющихся от ветра</p> <p>Создает композиции на листах бумаги разной формы, силуэтах предметов и игрушек; расписывает вылепленные игрушки</p> <p>Умеет составлять и рисует узоры по мотивам дымковской, филимоновской, городецкой, полхов-майданской, гжельской росписи: знакомить с характерными элементами (бутоны, цветы, листья, травка, усики, завитки, оживки).</p> <p>Лепка:</p> <p>Использует для создания образов предметов, объектов природы, сказочных персонажей разнообразные приемы, усвоенные ранее; передает форму основной части и других частей, их пропорции, позу, характерные особенности изображаемых объектов; обрабатывает поверхность формы движениями пальцев и стекой</p> <p>Передает характерные движения человека и животных, создает выразительные образы (птичка подняла крылышки, приготовилась лететь; козлик скачет, девочка танцует).</p> <p>Создает скульптурные группы из двух-трех фигур, развито чувство композиции, умеет передавать</p>

	<p>пропорции предметов, их соотношение по величине, выразительность поз, движений, деталей. Развита навык декоративной лепки; использует разные способы лепки (налеп, углубленный рельеф), применяет стеку. Создает из пластилина предметные и сюжетные, индивидуальные и коллективные композиции.</p> <p>Аппликация:</p> <p>Умеет составлять узоры и декоративные композиции из геометрических и растительных элементов на листах бумаги разной формы; изображает птиц, животных по замыслу и по мотивам народного искусства</p> <p>Создает предметы из полосок цветной бумаги (коврик, дорожка, закладка), подбирает цвета и их оттенки при изготовлении игрушек, сувениров, деталей костюмов и украшений к праздникам. Создает объемные игрушки в технике оригами</p> <p>Умеет делать аппликацию, используя кусочки ткани разнообразной фактуры (шелк для бабочки, байка для зайчика и т. д.), наносит контур с помощью мелка и вырезает в соответствии с задуманным сюжетом</p> <p>Создает фигуры людей, животных, птиц из желудей, шишек, косточек, травы, веток, корней и других материалов, передает выразительность образа, создает общие композиции («Лесная поляна», «Сказочные герои»)</p>
Конструктивно-модельная деятельность	<p>Из строительного материала делает различные конструкции одного и того же объекта в соответствии с их назначением (мост для пешеходов, мост для транспорта). Определяет какие детали более всего подходят для постройки, как их целесообразнее скомбинировать; умеет планировать процесс возведения постройки</p> <p>Из строительного материала сооружает постройки, объединенные общей темой (улица, машины, дома). Владеет навыками коллективной работы: умеет распределять обязанности, работать в соответствии с общим замыслом, не мешая друг другу.</p> <p>Создает различные модели (здания, самолеты, поезда и т. д.) по рисунку, по словесной инструкции воспитателя, по собственному замыслу. Создает различные конструкции (мебель, машины) по рисунку и по словесной инструкции воспитателя.</p> <p>Создавать конструкции, объединенные общей темой (детская площадка, стоянка машин и др.). Разбирает конструкции при помощи скобы и киянки (в пластмассовых конструкторах).</p>
Музыкальная деятельность	<p>Имеет навыки восприятия звуков по высоте в пределах квинты — терции. Знает элементарные музыкальные понятия (темп, ритм); жанры (опера, концерт, симфонический концерт), творчество композиторов и музыкантов</p> <p>Имеет навыки выразительного исполнения песен в пределах от до первой октавы до ре второй октавы; умеет брать дыхание и удерживать его до конца фразы</p> <p>Умеет петь самостоятельно, индивидуально и коллективно, с музыкальным сопровождением и без него</p> <p>Самостоятельно придумывает мелодии, используя в качестве образца русские народные песни; самостоятельно импровизирует мелодии на заданную тему по образцу и без него, использует для этого знакомые песни, музыкальные пьесы и танцы.</p> <p>Выразительно и ритмично двигается в соответствии с разнообразным характером музыки, передавая в танце эмоционально-образное содержание.</p> <p>Знаком с национальными плясками (русские, белорусские, украинские и т. д.)</p> <p>Импровизирует под музыку соответствующего характера (лыжник, конькобежец, наездник, рыбак; лукавый котик и сердитый козлик и т. п.).</p> <p>Придумывает движения, отражающие содержание песни; выразительно действует с воображаемыми предметами.</p> <p>Играет на металлофоне, свирели, ударных и электронных музыкальных инструментах, русских народных музыкальных инструментах: трещотках, погремушках, треугольниках; исполняет музыкальные произведения в оркестре и в ансамбле.</p>
Образовательная область «Социально-коммуникативное развитие»	
Социализация, развитие общения, нравственное воспитание	<p>Умеет самостоятельно объединяться для совместной игры и труда, заниматься самостоятельно выбранным делом, договариваться, помогать друг другу.</p> <p>Проявляет заботливое отношение к малышам, пожилым людям; помогает им. Проявляет такие качества, как сочувствие, отзывчивость, справедливость, скромность.</p> <p>Развиты волевые качества: умеет ограничивать свои желания, выполняет установленные нормы поведения. Проявляет уважительное отношение к окружающим, умеет слушать собеседника, не перебивать без надобности. Формировать умение спокойно отстаивать свое мнение.</p> <p>Знает свои обязанности, прежде всего в связи с подготовкой к школе. Сформирован интерес к учебной деятельности и желание учиться в школе. Использует формулы словесной вежливости (приветствие, прощание, просьбы, извинения).</p>

<p>Ребенок в семье и сообществе</p>	<p>Имеет представление о временной перспективе личности, об изменении позиции человека с возрастом (ребенок посещает детский сад, школьник учится, взрослый работает, пожилой человек передает свой опыт другим поколениям).</p> <p>Имеет гендерные представления. Проявляет уважительное отношение к сверстникам своего и противоположного пола</p> <p>Имеет представления об истории семьи в контексте истории родной страны (роль каждого поколения в разные периоды истории страны). Знает домашний адрес, телефон, имена и отчества родителей, их профессии.</p> <p>Имеет представления о ближайшей окружающей среде (оформление помещений, участка детского сада, парка и т.д.). Замечает и выделяет радующие глаз компоненты окружающей среды (окраска стен, мебель, оформление участка и т. п.).</p> <p>Участвует в мероприятиях, которые проводятся в детском саду, в том числе и совместно с родителями (спектакли, спортивные праздники и развлечения, подготовка выставок детских работ).</p>
<p>Самообслуживание, самостоятельность, трудовое воспитание</p>	<p>Умеет быстро и правильно умываться, насухо вытираться, пользуется индивидуальным полотенцем, правильно чистить зубы, полоскать рот после еды, пользоваться носовым платком и расческой</p> <p>Аккуратно пользуется столовыми приборами; правильно ведёт себя за столом; обращается с просьбой, благодарит, добросовестно выполняет обязанности дежурных по столовой: умеет полностью сервировать столы и вытирать их после еды</p> <p>Умеет самостоятельно и быстро одеваться и раздеваться, складывать в шкаф одежду, ставить на место обувь, сушить при необходимости мокрые вещи, ухаживать за обувью (мыть, протирать, чистить). Следит за чистотой одежды и обуви, замечать и устранять неопорядок в своем внешнем виде, тактично сообщать товарищу о необходимости что-то поправить в костюме, причёске.</p> <p>Самостоятельно и своевременно готовит материалы и пособия к занятию, без напоминания убирает свое рабочее место</p> <p>Сформированы навыки учебной деятельности (умеет внимательно слушать воспитателя, действовать по предложенному им плану, а также самостоятельно планировать свои действия, выполнять поставленную задачу, правильно оценивать результаты своей деятельности)</p> <p>Умеет самостоятельно и ответственно выполнять обязанности дежурного в уголке природы: поливать комнатные растения, рыхлить почву.</p> <p>Проявляет интерес к труду в природе, участвует: осенью — сбор семян, клубней цветов, пересаживание цветущих растений из грунта в уголок природы; зимой — к сгребанию снега к стволам деревьев и кустарникам, весной — к посеву семян (овощей, цветов), высадке рассады; летом — к участию в рыхлении почвы, прополке и окучивании, поливе грядок и клумб.</p> <p>Имеет представления о труде взрослых, результатах труда, его общественной значимости. Бережно относится к тому, что сделано руками человека.</p>
<p>Формирование основ безопасности</p>	<p>Имеет знания о Красной книге, с отдельными представителями животного и растительного мира, занесенными в нее.</p> <p>Имеет представления о явлениях природы, как гроза, гром, молния, радуга, ураган, знаком с правилами поведения человека в этих условиях.</p> <p>Сформированы основы экологической культуры.</p> <p>Знает и выполняет правила поведения на природе.</p> <p>Имеет знания детей об устройстве улицы, о дорожном движении. Знаком с понятиями «площадь», «бульвар», «проспект», с дорожными знаками — предупреждающими, запрещающими и информационно-указательными. Соблюдает правила дорожного движения.</p> <p>Знает и выполняет правила безопасного поведения во время игр в разное время года (купание в бассейне, катание на велосипеде, катание на санках, коньках, лыжах и др.).</p> <p>Знает полезные и необходимые бытовые предметы, при неумелом обращении могут причинить вред и стать причиной беды (электроприборы, газовая плита, инструменты и бытовые предметы). Знает правила безопасного обращения с бытовыми предметам</p> <p>Соблюдает меры предосторожности, умеет оценивать свои возможности по преодолению опасности. Сформированы навыки поведения в ситуациях: «Один дома», «Потерялся», «Заблудился». Умеет обращаться за помощью к взрослым.</p> <p>Знает о работе МЧС, пожарной службы, службы скорой помощи. Имеет знания о работе пожарных, правилах поведения при пожаре. Знает о том, что в случае необходимости взрослые звонят по телефонам «01», «02», «03».</p>

**1.5.1. Часть Программы, формируемая участниками образовательных отношений
Планируемые результаты по освоению программ**

ОО «Физическое развитие», раздел «Физическая культура»

**Планируемые результаты по освоению «Программа обучения плаванию в детском саду»
Т.И.Осокина по физическому развитию в части обучения детей плаванию**

Возрастная группа	Целевые ориентиры
2 младшая группа	<ul style="list-style-type: none"> -Знает правила поведения в помещении бассейна и на воде. - Владеет гигиеническими навыками (самостоятельно раздевается, моется под душем, вытирается при помощи взрослого, одевается). - Передвигается в воде, преодолевая сопротивление (в прямом направлении, враспынную, по кругу, друг за другом). -Выполняет вдох над водой и выдох в воду у неподвижной опоры. - Погружает нос, лицо, голову в воду, пытается открывать глаза в воде. -Выполняет погружение в воду, из обруча, с поддержкой инструктора. -Выполняет в упоре сидя (лёжа) упражнение ногами в стиле «Кроль». - Лежит на воде в положении на груди (на спине), используя вспомогательные средства. - Выполняет кратковременное скольжение, используя вспомогательные средства.
Средняя группа	<ul style="list-style-type: none"> -Знает и выполняет основные правила личной гигиены и правила безопасности поведения на воде. - Выполняет в воде разные виды ходьбы, бега, прыжков. - Выполняет вдох над водой и выдох в воду с неподвижной опорой. - Выпрыгивает вверх из приседа с погружением в воду с головой. - Погружает лицо и голову в воду, открывает глаза в воде, делает попытки доставать предметы со дна. - Выполняет упражнения на всплытие и лежание, на груди и спине. - Скользит на груди, опуская лицо в воду на задержке дыхания, с выдохом в воду.
Старшая группа	<ul style="list-style-type: none"> -Знает и выполняет основные правила личной гигиены и правила безопасного поведения на воде. - Выполняет в воде разные виды перестроений, ходьбы, бега, прыжков. - Выполняет серии выдохов в воду, с поворотом головы. - Погружает лицо и голову в воду, открывает глаза в воде. - Владеет элементами подводного плавания. - Удерживает тело в горизонтальном положении на поверхности воды на груди и спине. - Выполняет упражнение на всплытие. - Выполняет скольжение на груди, спине с разным положением рук, без работы ног. - Выполняет скольжение на груди, спине с разным положением рук, с работой ног стилем «Кроль». - Плывёт с плавательной доской с работой ног на груди 8 м. - Плывёт с плавательной доской с работой ног на груди и работой одной руки 8 м.. - Плывёт облегченным способом «Кроль» с плавательной доской с работой ног на груди, гребковыми движениями рук, 8-10 м.
Подготовительная группа	<ul style="list-style-type: none"> -Знает и выполняет основные правила личной гигиены и правила безопасного поведения на воде. - Имеет представления о своем здоровье и о ЗОЖ. - Имеет представление о разных стилях плавания, о водных видах спорта. - Погружается в воду с головой, делая серии выдохов, с поворотом головы. - Выполняет скольжение на груди, спине с разным положением рук, без работы ног. - Выполняет скольжение на груди, спине с разным положением рук, с работой ног стилем «Кроль». - Плавает с полной координацией движений (ног, рук, дыхания), стилем «Кроль», на груди, спине, выполняет стандарт плавёт до 15м. - Стремится к лучшему результату, осознает зависимость между качеством выполнения упражнения и его результатом. -Самостоятельно организывает знакомую игру со сверстниками, придумывать собственные игры или игровые задания. -Владеет навыками самоконтроля. -Участвует в праздниках, соревнованиях на воде.
Группа детей с ОВЗ	<ul style="list-style-type: none"> -Знает и выполняет основные правила личной гигиены и правила безопасного поведения на воде. - Выполняет различные передвижения в воде (ходьба, бег, прыжки), с предметами и без них. - Выполняет разные виды упражнений, общеразвивающей и корригирующей направленности. -Различает и называет оборудование для плавания и знает его назначение. - Координирует свои действия, ориентируется в водном пространстве, выполняет инструкции взрослого. - Выполняет игровые упражнения по показу, по описанию, по звуковому сигналу (с предметами и без них). - Выполняет выдохи серий, в воду с погружением. - Выполняет длительное лежание на груди, спине.

	<ul style="list-style-type: none"> -Выполняет скольжение на груди, спине без работы ног, с работой ног, с поддерживающими средствами и без них, стилем «Кроль». - Владеет умениями выполнять движения ногами, руками способом кроль, брасс. - Владеет элементами неспортивными и спортивными способами плавания. - Знает и выполняет правила подвижных, спортивных игр и игровых упражнений.
--	--

Образовательная область «Речевое развитие», раздел «Развитие речи»
Планируемые результаты по освоению программы
«Обучение дошкольников грамоте» Журова Л.Е., Варенцова Н.С.

Возрастная группа	Целевые ориентиры
2 младшая группа 3-4 года	<p>Работа по развитию у детей звуковой стороны речи Знает звуки окружающего мира, звуком как единицей речи. Может вычленять звуки из общего потока, распознать, кто или что издает их. - правильно произносить гласные звуки (а, о, у, и, ы, э) и некоторые согласные (м – мь, п – пь, б – бь, т – ть и др.)? Умения управлять кистями и пальцами рук Умеет координировать свои действия рук в соответствии образца, текста.</p>
средняя группа 4-5 лет	<p>Работа по развитию у детей звуковой стороны речи -Умеет выделять отдельные звуки в словах, определять первый звук в слове, подбирать слова с определенным звуком и различать на слух твердые и мягкие согласные (без употребления самих терминов). -Знает слоговое деление слова на основе выделения гласных звуков, обозначает количество слогов используя игрушки-заместители -различает на слух твердые и мягкие согласные звуки -определяет первый звук в слове -подбирает слова на заданным звуком Умения управлять кистями и пальцами рук - развита координация движений обеих рук, гибкость мелкой мускулатуры кистей и пальцев - координирует движения, действует синхронно обеими руками. - контролирует свои движения и движения других детей.</p>
старшая группа 5-6 лет	<p>Работа по развитию у детей звуковой стороны речи -Знает термин «слог» и может графически записать слоговое деление используя игрушки-заместители. -Умеет интонационно выделять заданные звуки в словах, подбирать слова на определенный звук, вычленять первый звук в слове. -Умеет делать звуковой анализ, различает звуки по их качественной характеристике: гласные, твердые и мягкие согласные. Знает и использует обозначения звуков – синие и зеленые фишки. - умеет самостоятельно строить условно-символические модели различной сложности. Умения управлять кистями и пальцами рук - владеет технической стороной письма и элементарными графическими умениями. - умеет произвольно управлять кистями и пальцами рук. - умеет конструировать из различных предметов (домики, шалашики, солнышко, цветочки и т. д.) - умеет фломастером или цветным карандашом обводить внешние контуры предметов, проводить прямые, замкнутые и прерывистые линии, выполнять штриховку, работать в ограниченном пространстве и с выходом за него</p>
подготовительная группа 6-7 лет	<p>Работа по развитию у детей звуковой стороны речи - Умеет выполнять звуковой анализ и давать качественную характеристику звукам. - Умеет свободно оперировать условно символическими моделями: составлять звуковые модели слов из цветных фишек-заместителей, подбирать к различным звуковым моделям соответствующие слова (состоящие из трех, четырех и пяти звуков). - Умеет делить речевой поток на предложения, предложения – на отдельные слова, делать графическую запись, моделирующую последовательность слов в предложении. - Владеет анализом предложений, состоящих из 3–5 слов. Ознакомление детей со знаковой системой языка - Знает буквы русского алфавита, - знаком с принципом позиционного чтения, послоговому и слитному способам чтения, - Умеет составлять слова и предложения из букв азбуки и т. д. - Умеет работать со смешанными моделями слов (твердые и мягкие согласные звуки обозначаются соответственно синими и зелеными фишками, а гласные звуки – фишками красного цвета) - Умеет изменять слова, заменяя гласные буквы в смешанных моделях, где согласные звуки представлены фишками нейтрального цвета (лук – люк – лак).</p>

	<ul style="list-style-type: none"> - Умеет делить предложение на слова и графически изображать на доске и листах бумаги. (_ _ _.) - Умеет анализировать предложения, состоящие из 3–5 слов, включая предлоги и союзы. <p>Умения управлять кистями и пальцами рук</p> <ul style="list-style-type: none"> - Умеют правильно держать пишущий инструмент. - Умеет обводить изображения предметов по контуру и штриховать их, копировать рисунки и дорисовывать фигуры - Умеет писать печатные буквы и основные элементы письменных букв.
--	---

Образовательная область «Художественно-эстетическое развитие»,

раздел «Музыкальное развитие»

Планируемые результаты по освоению программы

«Ритмическая мозаика» А.И. Бурениной

Возрастная группа	Целевые ориентиры
2 младшая группа 3-4 года	Кружение в парах, притоп попеременно ногами, танцы с предметами (флажки, листочки, платочки), ходьба на носочках, с высоким подниманием колена. Умеют свободно находить место в зале, становиться в пары.
средняя группа 4-5 лет	Умеют: - ритмично двигаться в соответствии с характером музыки, самостоятельно менять движения в соответствии с двух и трехчастной формой музыки. - выполнять прямой галоп, пружинку, кружение по одному (в парах) двигаться в парах по кругу в танцах и хороводах, ставить ногу на носок и на пятку, ритмично хлопать в ладоши, выполнять простейшие перестроения (из круга врассыпную и обратно). - освоили навыки основных движений (ходьба: «торжественная», спокойная, «таинственная»; бег: легкий и стремительный).
старшая группа 5-6 лет	Умеют: - ритмично двигаться в соответствии с характером и динамикой музыки. - выполнять танцевальные движения (поочередное выбрасывание ног вперед в прыжке, полуприседание с выставлением ноги на пятку, шаг на всей ступне на месте, с продвижением вперед и в кружении). - самостоятельно инсценировать содержание песен, хороводов; действует, не подражая другим детям.
подготовительная к школе группа 6-7 лет	Умеют: - выразительно и ритмично двигаться в соответствии с разнообразным характером музыки, музыкальными образами; передавать несложный музыкальный ритмический рисунок. - выполнять танцевальные движения (шаг с притопом, приставной шаг с приседанием, пружинящий шаг, боковой галоп, переменный шаг). - инсценируют игровые песни, придумывает варианты образных движений в играх и хороводах.

Образовательная область «Физическое развитие,

раздел «Формирование начальных представлений о здоровом образе жизни»

Планируемые результаты по освоению программы «Здравствуй» М.Л. Лазарева

Возрастная группа	Целевые ориентиры
2 младшая группа 3-4 года	<p>Ребенок должен знать или иметь представление:</p> <ul style="list-style-type: none"> - о пользе утренней зарядки, о режиме дня, пользе закаливания - о болезнетворных микроорганизмах (микробах); о влиянии солнечных лучей на здоровье; - о непрямом способе передачи инфекции через личные вещи (зубная щетка, расческа); - о ценности своего здоровья; о своей ценности и значимости; о ценности и значимости других людей; - о семи цветах радуги и влиянии цвета на самочувствие; о правилах вежливости; - о важности психологического настроя и занятий гимнастикой; - о роли мальчика как защитника слабых; - о способах диагностики своего здоровья; об основных функциях организма; - об основных витаминах в продуктах питания; о необходимости разнообразно питаться; - о правилах ухода за зубами, заболевании «кариес»; о функциях носа; о ритмичности сердечных ударов <p>Ребенок должен уметь:</p> <ul style="list-style-type: none"> - раскрашивать картины, рисунки с образами здоровья, камни; делать аппликации; наклеивать фотографии (цветок семьи); - выкладывать семь цветов радуги; - изготавливать пособия (цветные нотки, цветостан, панно, поделки из природных материалов);

	<ul style="list-style-type: none"> - с помощью взрослых проводить самодиагностику (звуковой тест, приседания, чтение стихотворений, наблюдения за количеством дней болезни); - с помощью взрослых заполнять дневник здоровья; - выполнять элементы цигун-гимнастики (круг энергии); выполнять упражнения с детскими гантелями; - играть в игры («Огонь», «Костер», «Угли», «Походка», «Здравствуй!», «Приседалки», «Назови родственников», «Самое длинное стихотворение», «Пловец», «Мычалки», «Нырлялки», «Стучалки», «Волшебное зеркальце», «Охота», «Голосовое общение», «Игры здоровья»); - выполнять разогревающий массаж ладоней; - соблюдать режим дня; вежливо разговаривать; проводить психологический настрой; - выбирать полезные продукты; употреблять продукты, богатые витаминами; - правильно и регулярно чистить зубы; правильно дышать; делать дыхательную зарядку (звуковые дыхательные упражнения, дыхательный настрой); дышать ритмично во время пения;
средняя группа 4-5 лет	<p>Ребенок должен знать или иметь представление:</p> <ul style="list-style-type: none"> - об основных двигательных качествах (координация, сила, гибкость, прыгучесть, скорость, реакция); - о способе тренировки равновесия; - о ключевых фразах каждой темы («мудрых словах»); - о голосовой диагностике; - об основных частях тела; о работоспособности организма; о рождении человека; о генах как частичках живого - о полезных и не очень полезных для здоровья продуктах - об основных дыхательных процессах (ритм дыхания, сила выдоха, объемная скорость выдоха); - о пользе кислорода (о том, как и где он вырабатывается); о вреде сигаретного дыма; - о правилах поведения на воде; о правилах поведения в экстренной ситуации (обращении за помощью ко взрослым). <p>Ребенок должен уметь:</p> <ul style="list-style-type: none"> - рисовать словообразы (основные слова песен и соответствующие им образы); - рисовать основные части тела; делать панно из фотографий (семья); делать пластилиновые картины и фигурки; - тренировать основные двигательные качества; - играть в психологические, двигательные и дыхательные игры («Паровоз», «Волчок», «Мое тело», «Полезные и вредные продукты», «Кораллы», «Хлоп-шлеп», «Тихий голос», «Горячий пол»); - массировать рефлекторные точки ладони и стопы (лао-гун, юн-ци-цуань); - отличать полезные и не очень полезные для здоровья продукты; - тренировать силу выдоха с помощью спортивных и музыкальных тренажеров (воздушные шарики, резиновый пояс, детский духовой инструмент); - проводить дыхательную гимнастику (ныряние, силовое дыхание, парадоксальное дыхание, дренаж); - ритмично дышать (соотношение вдоха и выдоха — 1:4, 1:8); - разговаривать, используя динамику своего голоса (от тихого до громкого); - выполнять упражнения на развитие дикции; - заботиться о членах своей семьи;
старшая группа 5-6 лет	<p>Ребенок должен знать или иметь представление:</p> <ul style="list-style-type: none"> - о связи движений (походка) и внутреннего состояния человека; о возможности развивать мышцы с помощью физических упражнений; о гигиене носа; о прямом пути передачи инфекции (чихание); - о чистоте помещений; о пользе банной процедуры; о правилах закаливания организма; о загаре и правилах его получения; - 6 пословицах про здоровье («До свадьбы заживет!»); о дружеских отношениях между людьми; - о способах расслабления (релаксации); о существовании психологии; о простейших правилах оказания психологической помощи; о грубых словах, которые не следует произносить; - о семи основных функциях человеческого организма (движение, продолжение рода, мышление, питание, дыхание, защита, речь); - о некоторых внешних признаках здоровья и болезни; о пользе прогулок после еды; - о звуковых дыхательных играх; о сердечных сокращениях и пульсе; - о правилах оказания первой помощи при солнечных ожогах домашними средствами; о первой помощи при травме. <p>Ребенок должен уметь:</p> <ul style="list-style-type: none"> - рисовать радугу; рисовать под музыку (техника эмоциональной живописи); свое тело и обрисовывать его контуры; автопортрет; рисовать углем; строить домик из кубиков и бумаги; - находить свой пульс и подсчитывать его с помощью взрослых; делать упражнения для улучшения осанки; держать осанку; - проводить разогревающую гимнастику; выполнять ряд движений («рыбка», «дельфин», «борьба на руках», «марш»); - играть в психологические, двигательные и дыхательные игры («Конструктор тела», «Звучалки», «Апчи!», «Можно-нельзя», «Эхо», «Слуховое внимание», «Повторялки», «Изображалки», «Рифмы», «Последнее слово», «Хохоталки», «Здоровячок и хлюпик»);

	<ul style="list-style-type: none"> - проводить сеансы расслабления (созерцание природы, самовнушение, произнесение звуков, водные процедуры); - наблюдать за человеческим телом, по выражению лица определять настроение человека; - концентрировать внимание; - избирательно воспринимать рекламу продуктов питания в средствах массовой информации; - участвовать в звуковых дыхательных играх («Звуковые приемы», «Звуковые фигуры», «Озвученные движения», «Озвученные эмоции», «Гармошка», «Шарик», «Егорка»); - проводить банную процедуру (делать мыльный массаж, пользоваться веником); проводить закаливание холодной водой; правильно загорать; - правильно пользоваться личными вещами; - бережно относиться к своему телу; - оказывать посильную первую помощь при солнечном ожоге, неглубокой ране.
подготовительная к школе группа 6-7 лет	<p>Ребенок должен знать или иметь представление:</p> <ul style="list-style-type: none"> - о марафоне; о необходимости вовремя ложиться спать (гигиена сна и бодрствования); - о сезонной одежде; - о вредной привычке грызть ногти; о способах проникновения микробов в организм человека и способах защиты от инфекции; - о возможности общения людей и получения информации через Интернет; об элементах национальных школ оздоровления (йога); - о снах и сновидениях; о способах преодоления лени; о том, как влиять на свой рост; - о целебных свойствах массажа и об основных правилах его проведения; - о режиме употребления жидкости; о целебных источниках и минеральной воде; - о смене зубов; - о своей родословной, о важности изучать опыт своей семьи; - о лечении простудных заболеваний домашними средствами; о целебных свойствах некоторых деревьев; <p>Ребенок должен уметь:</p> <ul style="list-style-type: none"> - рисовать на мольберте; рисовать свои сновидения; делать аппликацию «Семейное дерево»; - выполнять комплекс ритмической гимнастики; - играть в психологические, двигательные и дыхательные игры («Цветные мячики», «Чих-чих», «Чистые руки», «Времена года», «Мяч»); - проводить четыре простейших приема самомассажа; - собирать в летнее время природные массажёры и использовать их при массаже и самомассаже (сосновые шишки, галька, песок), проводить древесный массаж; - проводить цветовой психологический настрой; преодолевать нежелание что-то делать; тренировать свою память; - противостоять предложениям взрослых закурить; - соблюдать режим питания; - решать простые задачи по рациональному питанию (порядок приема различных продуктов); - одеваться по сезону; следить за своими ногтями;

Образовательная область «Познавательное развитие»
Планируемые результаты по освоению программы
«Приобщение детей к культуре коренных жителей Ямала», Л.С. Дмитренко

Возрастная группа	Целевые ориентиры
вторая младшая группа (3-4 года)	Имеет первичные представления об достопримечательностях города Салехарда; Знает представителей растительного и животного мира Севера; Участвует в играх северных народов; Проявляют интерес к северному фольклору.
средняя группа (4-5 лет)	Имеет первичные представления об истории родного края; достопримечательностях города Салехарда; Знает представителей растительного и животного мира Севера; Активно участвует в играх, самостоятельно играют в национальные подвижные игры; Проявляют интерес к северному фольклору; Используют полученные знания о Севере в процессе продуктивной деятельности; Знают о быте коренных жителей Ямала, о труде людей в тундре.
Старшая группа (5-6 лет)	Знать: Название региона, его главного города, геральдику. Название города, где живет, его геральдику. Узнавать и называть: травянистые растения, кустарники, деревья родного края; зимующих и перелетных птиц ЯНАО; животных обитающих на территории ЯНАО. Знает героев сказок, легенд, мифов в произведениях и фольклоре. Иметь представление: О «Красной книге», о людях разных национальности, их профессии. О коренных народах ЯНАО, их быте и труде, о национальной одежде. Об орнаментах коренных народов севера. О промысле коренных народов ЯНАО (охота, рыболовство). Уметь: Находить ЯНАО на карте России; Различать растения и кустарники, птиц и животных. Выражать

	уважительное отношение и терпимость к людям, независимо от социального происхождения, расы и национальности.
Подготовительная к школе группа (6-7 лет)	<p>Знать: Название региона, его главного города, геральдику. Название города, где живет, его геральдику. Узнавать и называть: растения леса, тундры, лесотундры; Национальности коренных народов севера, их одежду, дом, средства передвижения; Знает героев сказок, легенд, мифов в произведениях и фольклор.</p> <p>Иметь представление: О «Красной книге», «Красной книге ЯНАО», о людях разных национальности, их профессии. О коренных народах ЯНАО, их быте и труде, о национальной одежде, их традициях, обычаях. Об орнаментах коренных народов севера, их значении и обозначении. О промысле коренных народов ЯНАО (охота, рыболовство, звероводство, оленеводство).</p> <p>Уметь: Находить на карте России – ЯНАО, города Салехард. Различать по листьям, цветам, плодам – деревья, кустарники, травянистые растения, ягоды нашего региона; Выражать уважительное отношение и терпимость к людям, независимо от социального происхождения, расы и национальности</p>

В процессе коррекционно-педагогической деятельности в работе с детьми **с нарушением зрения** планируется, что:

- ✓ активизируются все виды восприятия ребенком окружающего пространства - зрительное, слуховое, тактильное, пространственное, обоняние, вкус;
- ✓ обогатиться сенсомоторный опыт детей и усовершенствуется сенсомоторная координация;
- ✓ разовьется социально-бытовая ориентировка, ориентировка в пространстве;
- ✓ активизируется процесс восстановления зрительных функций;
- ✓ приобретенные навыки самообслуживания, игровой деятельности позволят преодолеть недостатки зрительной патологии и психофизического развития.

В процессе оказания **психолого-педагогической помощи:**

- ✓ произойдет нормализация детско-родительских отношений;
- ✓ дети научатся правильно общаться, эмоционально осознают себя;
- ✓ у детей появиться больше оттенков для словесного обозначения чувств;
- ✓ сформируется толерантное отношение к людям с разными физическими возможностями.
- ✓ разовьются произвольность и навыки самоконтроля;
- ✓ снимется тревожность воспитанников при негативном настрое на занятия;
- ✓ разовьется зрительно-моторная координация,

В процессе **логопедических занятий** у детей:

- ✓ сформируется лексико-грамматических строй речи;
- ✓ сформируется звукопроизношение и фонематическое восприятие;
- ✓ разовьется связная речь в соответствии с возрастными нормами;
- ✓ нормализуется тонус мимической и артикуляционной мускулатуры (при дизартриях); нормализуется артикуляционная моторика голоса (при дизартриях), речевое дыхание, постановка звуков;
- ✓ произойдет автоматизации поставленных или исправленных учителем-логопедом звуков, сформируются первоначальные навыки звукового анализа и синтеза;
- ✓ расширится словарный запас, усовершенствуется грамматический строй и связной речи.
- ✓ Дети будут готовы к овладению грамотой в школе.

Целевые ориентиры Программы выступают основаниями преемственности дошкольного и начального общего образования и предполагают формирование у детей дошкольного возраста предпосылок к учебной деятельности на этапе завершения ими дошкольного образования.

1.6. Развивающее оценивание качества образовательной деятельности по Программе

Система оценки образовательной деятельности, предусмотренная Программой, предполагает оценивание качества условий образовательной деятельности, обеспечиваемых ДОУ, включая психолого-педагогические, кадровые, материально-технические, финансовые, информационно-методические и т. д.

Программой не предусматривается оценивание качества образовательной деятельности ДОУ на основе достижения детьми планируемых результатов освоения Программы.

Целевые ориентиры, представленные в Программе:

- не подлежат непосредственной оценке;
- не являются непосредственным основанием оценки как итогового, так и промежуточного уровня развития детей;
- не являются основанием для их формального сравнения с реальными достижениями детей;
- не являются основой объективной оценки соответствия, установленным требованиям образовательной деятельности и подготовки детей;
- не являются непосредственным основанием при оценке качества образования.

Система оценки качества реализации Программы ДОУ обеспечивает участие всех участников образовательных отношений.

Программой предусмотрены следующие уровни системы оценки качества:

- диагностика развития ребенка, используемая как профессиональный инструмент педагога с целью получения обратной связи от собственных педагогических действий и планирования дальнейшей индивидуальной работы с детьми по Программе;
- внутренняя оценка, самооценка ДОУ;
- внешняя оценка ДОУ, в том числе независимая профессиональная и общественная оценка.

На уровне ДОУ система оценки качества реализации Программы решает задачи:

- повышения качества реализации программы дошкольного образования;
- реализации требований Стандарта к структуре, условиям и целевым ориентирам основной образовательной программы дошкольной организации;
- обеспечения объективной экспертизы деятельности ДОУ в процессе оценки качества программы дошкольного образования;
- задания ориентиров педагогам в их профессиональной деятельности и перспектив развития самой ДОУ;
- создания оснований преемственности между дошкольным и начальным общим образованием.

Реализация программы «От рождения до школы» предполагает оценку индивидуального развития детей. Такая оценка производится педагогическим работником в рамках педагогической диагностики (оценки индивидуального развития детей дошкольного возраста, связанной с оценкой эффективности педагогических действий и лежащей в основе их дальнейшего планирования).

Проводится педагогическая диагностика 2 раза в год (на начало и конец учебного года).

Педагогическая диагностика проводится в ходе наблюдений за активностью детей в спонтанной и специально организованной деятельности.

В качестве дополнительных методов используются анализ продуктов детской деятельности, простые тесты, специальные диагностические ситуации.

Инструментарий для педагогической диагностики карты наблюдений детского развития, позволяющие фиксировать индивидуальную динамику и перспективы развития каждого ребенка в ходе:

- коммуникации со сверстниками и взрослыми (как меняются способы установления и поддержания контакта, принятия совместных решений, разрешения конфликтов, лидерства и пр.);
- игровой деятельности;
- познавательной деятельности (как идет развитие детских способностей, познавательной активности);
- проектной деятельности (как идет развитие детской инициативности, ответственности и автономии, как развивается умение планировать и организовывать свою деятельность);
- художественной деятельности;
- физического развития.

В ходе образовательной деятельности педагоги должны создавать диагностические ситуации, чтобы оценить индивидуальную динамику детей и скорректировать свои действия.

Учитывая услуги, обеспечивающие адаптивную среду образования и безбарьерную среду жизнедеятельности, без которых освоение образовательных программ лицами с ограниченными возможностями здоровья затруднено, в ДОУ создается особая система оценивания планируемых результатов (мониторинг), позволяющая подчеркнуть любые, пусть самые незначительные

успехи каждого ребенка. Психолого-педагогическая диагностика детей проводится педагогом-психологом, учителем-дефектологом, учителем-логопедом и только с согласия родителей (законных представителей) детей.

Педагогическая диагностика разделяется на несколько этапов: сбор предварительной информации о ребенке (анамнез) - анкетные данные, состояние здоровья и т.д., описание индивидуальных личностных особенностей развития ребенка, наблюдение за активностью детей в самостоятельной и специально организованной деятельности (достижения планируемых результатов освоения основной общеобразовательной программы ДОУ), с последующим анализом полученных результатов, определением направлений индивидуальной работы и прогнозом дальнейшей работы.

Оценка развития ребенка, дается только в сравнении ребенка с самим собой. Это позволяет увидеть динамику развития ребёнка, скорректировать работу педагога.

Такой подход обеспечивает индивидуализацию образования, т. е. поддержку ребенка, построения его образовательной траектории, коррекции особенностей его развития.

С целью проведения мониторинга развития детей в группах различной направленностью подобраны инструменты педагогической и психологической диагностики развития детей.

Анализ результатов наблюдения за ребенком предполагает обмен информацией между воспитателями, родителями и детьми, обсуждение фактов со специалистами, уточнение информации при разговоре с ребенком (метод свободного интервью). С помощью взрослого ребенок учится самостоятельно оценивать себя (самооценка и рефлексия).

Результаты наблюдений регулярно обсуждаются с родителями каждого ребенка и используются для принятия совместных решений. Неотъемлемой частью диагностики является получение регулярной и персональной информации (преимущественно в позитивных тонах), которая основывается на результатах документальных систематических наблюдений за детьми

Развивающее оценивание качества образовательной деятельности по Программе

направление	Показатель	Элементы показателя	Наполнение показателя	
1. Качество образовательной деятельности	Условия обучения и воспитания	Площадь дополнительных для занятий с детьми помещений, предназначенных для поочередного использования несколькими детскими группами (музыкальный зал, физкультурный зал, бассейн, кабинет логопеда и др.) в расчете на одного воспитанника	Площадь дополнительных для занятий с детьми помещений, предназначенных для поочередного использования несколькими детскими группами (музыкальный зал, физкультурный зал, бассейн, кабинет логопеда, психолога и др.) в расчете на одного воспитанника	
		Отношение числа дней, пропущенных воспитанниками по болезни, к общему числу дней проведенных в группе и пропущенных.	Отношение числа дней, пропущенных воспитанниками по болезни, к общему числу дней проведенных в группе и пропущенных	
		Численность воспитанников в расчете на 1-го педагогического работника	Численность воспитанников в расчете на 1-го педагогического работника	
		Открытость образовательной организации	наличие на сайте описания образовательных программ с приложением	наличие на сайте информации о количестве вакантных мест для приема по каждой образовательной программе
			наличие на сайте действующего расписания занятий	наличие на сайте действующего расписания занятий
			наличие на сайте информации о видах и стоимости дополнительных образовательных услуг	наличие на сайте информации о видах и стоимости дополнительных образовательных услуг
			наличие на сайте отчета о самообследовании	наличие на сайте отчета о самообследовании

	Удовлетворенность результатами образовательной деятельности	Опрос родителей выпускников дошкольной образовательной организации – воспитанников в начальной школе	Опрос родителей выпускников дошкольной образовательной организации – воспитанников в начальной школе	
		Опрос родителей воспитанников об удовлетворенности результатами образовательной деятельности	Опрос родителей воспитанников об удовлетворенности результатами образовательной деятельности	
2. Потенциал развития образовательной организации	Развитие кадрового потенциала	Доля педагогических и административно-хозяйственных работников, прошедших за последние 5 лет повышение квалификации/ профессиональную переподготовку по профилю педагогической деятельности или иной осуществляемой в образовательной организации деятельности	Доля педагогических и административно-хозяйственных работников, прошедших за последние 5 лет повышение квалификации / профессиональную переподготовку по профилю педагогической деятельности или иной осуществляемой в образовательной организации деятельности	
		Доля педагогических работников в возрасте до 30 лет в общей численности педагогических работников образовательной организации	Доля педагогических работников в возрасте до 30 лет в общей численности педагогических работников образовательной организации	
		Доля педагогических работников в возрасте 50 лет и старше в общей численности педагогических работников образовательной организации	Доля педагогических работников в возрасте 50 лет и старше в общей численности педагогических работников образовательной организации	
	Развитие содержания образования	Наличие педагогов-специалистов	Учитель-дефектолог; учитель-логопед; педагог-психолог; социальный педагог;	
		Доля впервые разработанных и реализуемых комплексных образовательных программ (в т. ч. с учетом времени и возраста) за отчетный период	Доля впервые разработанных и реализуемых комплексных образовательных программ (в т. ч. с учетом времени и возраста) за отчетный период	
		Доля впервые разработанных и реализуемых парциальных образовательных программ за отчетный период	Доля впервые разработанных и реализуемых парциальных образовательных программ за отчетный период	
		Доля воспитанников, воспитанников в рамках сетевой формы реализации образовательных программ	Доля воспитанников, воспитанников в рамках сетевой формы реализации образовательных программ	
		Количество массовых мероприятий, проведенных образовательной организацией за отчетный период	Количество массовых мероприятий, проведенных образовательной организацией за отчетный период	
	3. Возможности индивидуального развития воспитанников	Дополнительные услуги	Доля детей, охваченных летними оздоровительными мероприятиями	Доля детей, охваченных летними оздоровительными мероприятиями
			Доля воспитанников, посещающих кружки, секции художественно-эстетического направления на бесплатной основе	Доля воспитанников, посещающих кружки, секции художественно-эстетического направления на бесплатной основе
Доля воспитанников, посещающих кружки, секции физкультурно-оздоровительного направления на бесплатной основе			Доля воспитанников, посещающих кружки, секции физкультурно-оздоровительного направления на бесплатной основе	
Наличие реализуемых платных образовательных услуг			Доля воспитанников, посещающих кружки по запросу родителей	
Доля детей, которые обучаются и воспитываются на языках народов РФ (кроме русского)			Доля детей, которые обучаются и воспитываются на языках народов РФ (кроме русского)	
Реализация индивидуальных образовательных маршрутов		Доля воспитанников, получающих услуги по коррекции недостатков в физическом и (или) психическом развитии	Доля воспитанников, получающих услуги по коррекции недостатков в физическом и (или) психическом развитии	
		Доля детей с ОВЗ в общей численности	Доля детей с ОВЗ в общей численности	

	воспитанников дошкольных образовательных организаций	воспитанников дошкольных образовательных организаций
	Наличие групп различной направленности	Группы компенсирующей направленности Группы комбинированной направленности
	Опрос родителей об удовлетворенности возможностями индивидуального развития	

II. СОДЕРЖАТЕЛЬНЫЙ РАЗДЕЛ

В содержательном разделе представлены:

- описание модулей образовательной деятельности в соответствии с направлениями развития ребенка в пяти образовательных областях: социально-коммуникативной, познавательной, речевой, художественно-эстетической и физического развития, с учетом используемых вариативных программ дошкольного образования и методических пособий, обеспечивающих реализацию данного содержания;
- описание вариативных форм, способов, методов и средств реализации Программы с учетом возрастных и индивидуально-психологических особенностей воспитанников, специфики их образовательных потребностей, мотивов и интересов;
- адаптированная программа коррекционно-развивающей работы с детьми с ограниченными возможностями здоровья, описывающая образовательную деятельность по профессиональной коррекции нарушений развития детей, предусмотренную Программой.

2.1. Описание образовательной деятельности в соответствии с направлениями развития ребенка, представленными в пяти образовательных областях

В соответствии с федеральными государственными образовательными стандартами организация образовательного процесса в ДОУ воспитание, обучение и развитие детей осуществляется в непосредственно-образовательной деятельности, образовательной деятельности, осуществляемой в ходе режимных моментов и в свободной самостоятельной деятельности детей в течение всего дня.

Программа, ориентированная на ребенка, создает комплексные возможности для развития детей дошкольного возраста в пяти образовательных областях: социально-коммуникативного, познавательного, речевого, физического, художественно-эстетического развития, указанных в п. 2.7. Федерального государственного стандарта дошкольного образования.

Целостность педагогического процесса в ДОУ обеспечивается реализацией образовательной программой дошкольного образования «От рождения до школы» под редакцией Н.Е. Вераксы, Т.С. Комаровой, М.А. Васильевой и дополнено программами входящих в часть, формируемую участниками образовательных отношений.

образовательные области	Обязательная часть	Часть, формируемая участниками образовательного процесса
ОО «Социально-коммуникативное развитие»	Образовательная программа дошкольного образования «От рождения до школы» под редакцией Н.Е. Вераксы, Т.С. Комаровой, М.А. Васильевой.	
ОО «Познавательное развитие»		
ОО «Речевое развитие»		Программа «Обучение дошкольников грамоте» Журова Л.Е., Варенцова Н.С.
ОО «Художественно-эстетическое развитие»		Программа «Ритмическая мозаика» А.И. Бурениной
ОО «Физическое развитие»		- «Программа обучения плаванию в детском саду» Т.И. Осокина (обогащение задач ОО «Физическое развитие») -Оздоровительно-развивающая Программа «Здравствуй» М.Л. Лазарева.
Интеграция областей: «Социально-коммуникативное»		Программа Л.С. Дмитренко «Приобщение детей к культуре коренных жителей Ямала»

развитие», «Познавательное развитие», «Речевое развитие», «Художественно-эстетическое развитие».		
--	--	--

Образовательный процесс осуществляется на русском языке - государственном языке Российской Федерации.

2.1.1. Образовательная область «Социально-коммуникативное развитие»

«Социально-коммуникативное развитие направлено на усвоение норм и ценностей, принятых в обществе, включая моральные и нравственные ценности; развитие общения и взаимодействия ребенка с взрослыми и сверстниками; становление самостоятельности, целенаправленности и саморегуляции собственных действий; развитие социального и эмоционального интеллекта, эмоциональной отзывчивости, сопереживания, формирование готовности к совместной деятельности со сверстниками, формирование уважительного отношения и чувства принадлежности к своей семье и к сообществу детей и взрослых в Организации; формирование позитивных установок к различным видам труда и творчества; формирование основ безопасного поведения в быту, социуме, природе» (см. пункт 2.6.ФГОС ДО).

Основные цели и задачи

Социализация, развитие общения, нравственное воспитание. Усвоение норм и ценностей, принятых в обществе, воспитание моральных и нравственных качеств ребенка, формирование умения правильно оценивать свои поступки и поступки сверстников.

Развитие общения и взаимодействия ребенка с взрослыми и сверстниками, развитие социального и эмоционального интеллекта, эмоциональной отзывчивости, сопереживания, уважительного и доброжелательного отношения к окружающим.

Формирование готовности детей к совместной деятельности, развитие умения договариваться, самостоятельно разрешать конфликты со сверстниками.

Ребенок в семье и сообществе. Формирование образа Я, уважительного отношения и чувства принадлежности к своей семье и к сообществу детей и взрослых в организации; формирование гендерной, семейной принадлежности.

Самообслуживание, самостоятельность, трудовое воспитание. Развитие навыков самообслуживания; становление самостоятельности, целенаправленности и саморегуляции собственных действий.

Воспитание культурно-гигиенических навыков.

Формирование позитивных установок к различным видам труда и творчества, воспитание положительного отношения к труду, желания трудиться.

Воспитание ценностного отношения к собственному труду, труду других людей и его результатам. Формирование умения ответственно относиться к порученному заданию (умение и желание доводить дело до конца, стремление сделать его хорошо).

Формирование первичных представлений о труде взрослых, его роли в обществе и жизни каждого человека.

Формирование основ безопасности. Формирование первичных представлений о безопасном поведении в быту, социуме, природе. Воспитание осознанного отношения к выполнению правил безопасности.

Формирование осторожного и осмотрительного отношения к потенциально опасным для человека и окружающего мира природы ситуациям.

Формирование представлений о некоторых типичных опасных ситуациях и способах поведения в них.

Формирование элементарных представлений о правилах безопасности дорожного движения; воспитание осознанного отношения к необходимости выполнения этих правил.

Содержание работы по разделу «Социализация, развитие общения, нравственное воспитание»

Вторая младшая группа (от 3 до 4 лет)

Закреплять навыки организованного поведения в детском саду, дома, на улице. Продолжать формировать элементарные представления о том, что хорошо и что плохо.

Обеспечивать условия для нравственного воспитания детей. Поощрять попытки пожалеть сверстника, обнять его, помочь. Создавать игровые ситуации, способствующие формированию внимательного, заботливого отношения к окружающим. Приучать детей общаться спокойно, без крика.

Формировать доброжелательное отношение друг к другу, умение делиться с товарищем, опыт правильной оценки хороших и плохих поступков.

Учить жить дружно, вместе пользоваться игрушками, книгами, помогать друг другу.

Приучать детей к вежливости (учить здороваться, прощаться, благодарить за помощь).

Средняя группа (от 4 до 5 лет)

Способствовать формированию личностного отношения ребенка к соблюдению (и нарушению) моральных норм: взаимопомощи, сочувствия обиженному и несогласия с действиями обидчика; одобрения действий того, кто поступил справедливо, уступил по просьбе сверстника (разделил кубики поровну).

Продолжать работу по формированию доброжелательных взаимоотношений между детьми (рассказывать о том, чем хорош каждый воспитанник, помогать каждому ребенку как можно чаще убеждаться в том, что он хороший, что его любят и пр.).

Учить коллективным играм, правилам добрых взаимоотношений.

Воспитывать скромность, отзывчивость, желание быть справедливым, сильным и смелым; учить испытывать чувство стыда за неблагоприятный поступок.

Напоминать детям о необходимости здороваться, прощаться, называть работников дошкольного учреждения по имени и отчеству, не вмешиваться в разговор взрослых, вежливо выражать свою просьбу, благодарить за оказанную услугу.

Старшая группа (от 5 до 6 лет)

Воспитывать дружеские взаимоотношения между детьми; привычку сообща играть, трудиться, заниматься; стремление радовать старших хорошими поступками; умение самостоятельно находить общие интересные занятия.

Воспитывать уважительное отношение к окружающим.

Учить заботиться о младших, помогать им, защищать тех, кто слабее. Формировать такие качества, как сочувствие, отзывчивость.

Воспитывать скромность, умение проявлять заботу об окружающих, с благодарностью относиться к помощи и знакам внимания. Формировать умение оценивать свои поступки и поступки сверстников. Развивать стремление детей выражать свое отношение к окружающему, самостоятельно находить для этого различные речевые средства.

Расширять представления о правилах поведения в общественных местах; об обязанностях в группе детского сада, дома.

Обогащать словарь детей вежливыми словами (здравствуйте, до свидания, пожалуйста, извините, спасибо и т. д.). Побуждать к использованию в речи фольклора (поговорки, пословицы, потешки и др.). Показать значение родного языка в формировании основ нравственности.

Подготовительная к школе группа (от 6 до 7 лет)

Воспитывать дружеские взаимоотношения между детьми, развивать умение самостоятельно объединяться для совместной игры и труда, заниматься самостоятельно выбранным делом, договариваться, помогать друг другу.

Воспитывать организованность, дисциплинированность, коллективизм, уважение к старшим.

Воспитывать заботливое отношение к малышам, пожилым людям; учить помогать им.

Формировать такие качества, как сочувствие, отзывчивость, справедливость, скромность.

Развивать волевые качества: умение ограничивать свои желания, выполнять установленные нормы поведения, в своих поступках следовать положительному примеру.

Воспитывать уважительное отношение к окружающим. Формировать умение слушать собеседника, не перебивать без надобности. Формировать умение спокойно отстаивать свое мнение.

Обогащать словарь формулами словесной вежливости (приветствие, прощание, просьбы, извинения).

Расширять представления детей об их обязанностях, прежде всего в связи с подготовкой к школе. Формировать интерес к учебной деятельности и желание учиться в школе.

Содержание по разделу «Ребенок в семье и сообществе, патриотическое воспитание»

Вторая младшая группа (от 3 до 4 лет)

Образ Я. Постепенно формировать образ Я. Сообщать детям разнообразные, касающиеся непосредственно их сведения (ты мальчик, у тебя серые глаза, ты любишь играть и т. п.), в том числе сведения о прошлом (не умел ходить, говорить; ел из бутылочки) и о происшедших с ними изменениях (сейчас умеешь правильно вести себя за столом, рисовать, танцевать; знаешь «вежливые» слова).

Семья. Беседовать с ребенком о членах его семьи (как зовут, чем занимаются, как играют с ребенком и пр.).

Детский сад. Формировать у детей положительное отношение к детскому саду. Обращать их внимание на красоту и удобство оформления групповой комнаты, раздевалки (светлые стены, красивые занавески, удобная мебель, новые игрушки, в книжном уголке аккуратно расставлены книги с яркими картинками).

Знакомить детей с оборудованием и оформлением участка для игр и занятий, подчеркивая его красоту, удобство, веселую, разноцветную окраску строений.

Обращать внимание детей на различные растения, на их разнообразие и красоту.

Вовлекать детей в жизнь группы, воспитывать стремление поддерживать чистоту и порядок в группе, формировать бережное отношение к игрушкам, книгам, личным вещам и пр. Формировать чувство общности, значимости каждого ребенка для детского сада.

Совершенствовать умение свободно ориентироваться в помещениях и на участке детского сада. Формировать уважительное отношение к сотрудникам детского сада (музыкальный руководитель, медицинская сестра, заведующая, старший воспитатель и др.), их труду; напоминать их имена и отчества.

Родная страна. Формировать интерес к малой родине и первичные представления о ней: напоминать детям название города (поселка), в котором они живут; побуждать рассказывать о том, где они гуляли в выходные дни (в парке, сквере, детском городке) и пр.

Средняя группа (от 4 до 5 лет)

Образ Я. Формировать представления о росте и развитии ребенка, его прошлом, настоящим и будущем («я был маленьким, я расту, я буду взрослым»). Формировать первичные представления детей об их правах (на игру, доброжелательное отношение, новые знания и др.) и обязанностях в группе детского сада, дома, на улице, на природе (самостоятельно кушать, одеваться, убирать игрушки и др.). Формировать у каждого ребенка уверенность в том, что он хороший, что его любят.

Формировать первичные гендерные представления (мальчики сильные, смелые; девочки нежные, женственные).

Семья. Углублять представления детей о семье, ее членах. Дать первоначальные представления о родственных отношениях (сын, мама, папа, дочь и т. д.).

Интересоваться тем, какие обязанности по дому есть у ребенка (убирать игрушки, помогать накрывать на стол и т. п.).

Детский сад. Продолжать знакомить детей с детским садом и его сотрудниками. Совершенствовать умение свободно ориентироваться в помещениях детского сада. Закреплять навыки бережного отношения к вещам, учить использовать их по назначению, ставить на место.

Знакомить с традициями детского сада. Закреплять представления ребенка о себе как о члене коллектива, развивать чувство общности с другими детьми. Формировать умение замечать изменения в оформлении группы и зала, участка детского сада (как красиво смотрятся яркие, нарядные игрушки, рисунки детей и т. п.). Привлекать к обсуждению и посильному участию в оформлении группы, к созданию ее символики и традиций.

Родная страна. Продолжать воспитывать любовь к родному краю; рассказывать детям о самых красивых местах родного города (поселка), его достопримечательностях.

Дать детям доступные их пониманию представления о государственных праздниках.

Рассказывать о Российской армии, о воинах, которые охраняют нашу Родину (пограничники, моряки, летчики).

Старшая группа (от 5 до 6 лет)

Образ Я. Расширять представления ребенка об изменении позиции в связи с взрослением (ответственность за младших, уважение и помощь старшим, в том числе пожилым людям и т. д.). Через символические и образные средства углублять представления ребенка о себе в прошлом, настоящем и будущем.

Расширять традиционные гендерные представления. Воспитывать уважительное отношение к сверстникам своего и противоположного пола.

Семья. Углублять представления ребенка о семье и ее истории; о том, где работают родители, как важен для общества их труд. Поощрять посильное участие детей в подготовке различных семейных праздников. Приучать к выполнению постоянных обязанностей по дому.

Детский сад. Продолжать формировать интерес к ближайшей окружающей среде: к детскому саду, дому, где живут дети, участку детского сада и др. Обращать внимание на своеобразие оформления разных помещений.

Развивать умение замечать изменения в оформлении помещений, учить объяснять причины таких изменений; высказывать свое мнение по поводу замеченных перемен, вносить свои предложения о возможных вариантах оформления. Подводить детей к оценке окружающей среды.

Вызывать стремление поддерживать чистоту и порядок в группе, украшать ее произведениями искусства, рисунками. Привлекать к оформлению групповой комнаты, зала к праздникам. Побуждать использовать созданные детьми изделия, рисунки, аппликации (птички, бабочки, снежинки, веточки с листьями и т. п.).

Расширять представления ребенка о себе как о члене коллектива, формировать активную жизненную позицию через участие в совместной проектной деятельности, взаимодействие с детьми других возрастных групп, посильное участие в жизни дошкольного учреждения. Приобщать к мероприятиям, которые проводятся в детском саду, в том числе и совместно с родителями (спектакли, спортивные праздники и развлечения, подготовка выставок детских работ).

Родная страна. Расширять представления о малой Родине. Рассказывать детям о достопримечательностях, культуре, традициях родного края; о замечательных людях, прославивших свой край.

Расширять представления детей о родной стране, о государственных праздниках (8 Марта, День защитника Отечества, День Победы, Новый год и т. д.). Воспитывать любовь к Родине. Формировать представления о том, что Российская Федерация (Россия) — огромная многонациональная страна. Рассказывать детям о том, что Москва — главный город, столица нашей Родины. Познакомить с флагом и гербом России, мелодией гимна.

Расширять представления детей о Российской армии. Воспитывать уважение к защитникам отечества. Рассказывать о трудной, но почетной обязанности защищать Родину, охранять ее спокойствие и безопасность; о том, как в годы войн храбро сражались и защищали нашу страну от врагов прадеды, деды, отцы. Приглашать в детский сад военных, ветеранов из числа близких родственников детей. Рассматривать с детьми картины, репродукции, альбомы с военной тематикой.

Подготовительная к школе группа (от 6 до 7 лет)

Образ Я. Развивать представление о временной перспективе личности, об изменении позиции человека с возрастом (ребенок посещает детский сад, школьник учится, взрослый работает, пожилой человек передает свой опыт другим поколениям). Углублять представления ребенка о себе в прошлом, настоящем и будущем.

Закреплять традиционные гендерные представления, продолжать развивать в мальчиках и девочках качества, свойственные их полу.

Семья. Расширять представления детей об истории семьи в контексте истории родной страны (роль каждого поколения в разные периоды истории страны). Рассказывать детям о воинских наградах дедушек, бабушек, родителей.

Закреплять знание домашнего адреса и телефона, имен и отчеств родителей, их профессий.

Детский сад. Продолжать расширять представления о ближайшей окружающей среде (оформление помещений, участка детского сада, парка, сквера). Учить детей выделять радующие глаз компоненты окружающей среды (окраска стен, мебель, оформление участка и т. п.). Привлекать детей к созданию развивающей среды дошкольного учреждения (мини-музеев, выставок, библиотеки, конструкторских мастерских и др.); формировать умение эстетически оценивать окружающую среду, высказывать оценочные суждения, обосновывать свое мнение.

Формировать у детей представления о себе как об активном члене коллектива: через участие в проектной деятельности, охватывающей детей младших возрастных групп и родителей; посильном участии в жизни дошкольного учреждения (адаптация младших дошкольников, подготовка к праздникам, выступлениям, соревнованиям в детском саду и за его пределами и др.).

Родная страна. Расширять представления о родном крае. Продолжать знакомить с достопримечательностями региона, в котором живут дети.

На основе расширения знаний об окружающем воспитывать патриотические и интернациональные чувства, любовь к Родине. Углублять и уточнять представления о Родине — России. Поощрять интерес детей к событиям, происходящим в стране, воспитывать чувство гордости за ее достижения.

Закреплять знания о флаге, гербе и гимне России (гимн исполняется во время праздника или другого торжественного события; когда звучит гимн, все встают, а мужчины и мальчики снимают головные уборы).

Развивать представления о том, что Российская Федерация (Россия) — огромная, многонациональная страна. Воспитывать уважение к людям разных национальностей и их обычаям.

Расширять представления о Москве — главном городе, столице России.

Расширять знания о государственных праздниках. Рассказывать детям о Ю. А. Гагарине и других героях космоса.

Углублять знания о Российской армии. Воспитывать уважение к защитникам Отечества, к памяти павших бойцов (возлагать с детьми цветы к обелискам, памятникам и т. д.).

Содержание работы по разделу «Самообслуживание, самостоятельность, трудовое воспитание»

Вторая младшая группа (от 3 до 4 лет)

Культурно-гигиенические навыки. Совершенствовать культурно-гигиенические навыки, формировать простейшие навыки поведения во время еды, умывания.

Приучать детей следить за своим внешним видом; учить правильно пользоваться мылом, аккуратно мыть руки, лицо, уши; насухо вытираться после умывания, вешать полотенце на место, пользоваться расческой и носовым платком.

Формировать элементарные навыки поведения за столом: умение правильно пользоваться столовой и чайной ложками, вилкой, салфеткой; не крошить хлеб, пережевывать пищу с закрытым ртом, не разговаривать с полным ртом.

Самообслуживание. Учить детей самостоятельно одеваться и раздеваться в определенной последовательности (надевать и снимать одежду, расстегивать и застегивать пуговицы, складывать, вешать предметы одежды и т. п.). Воспитывать навыки опрятности, умение замечать не порядок в одежде и устранять его при небольшой помощи взрослых.

Общественно-полезный труд. Формировать желание участвовать в посильном труде, умение преодолевать небольшие трудности. Побуждать детей к самостоятельному выполнению элементарных поручений: готовить материалы к занятиям (кисти, доски для лепки и пр.), после игры убирать на место игрушки, строительный материал, приучать соблюдать порядок и чистоту в помещении и на участке детского сада.

Во второй половине года начинать формировать у детей умения, необходимые при дежурстве по столовой (помогать накрывать стол к обеду: раскладывать ложки, расставлять хлебницы (без хлеба), тарелки, чашки и т. п.).

Труд в природе. Воспитывать желание участвовать в уходе за растениями и животными в уголке природы и на участке: с помощью взрослого кормить рыб, птиц, поливать комнатные растения, растения на грядках, сажать лук, собирать овощи, расчищать дорожки от снега, счищать снег со скамеек.

Уважение к труду взрослых. Формировать положительное отношение к труду взрослых. Рассказывать детям о понятных им профессиях (воспитатель, помощник воспитателя, музыкальный руководитель, врач, продавец, повар, шофер, строитель), расширять и обогащать представления о трудовых действиях, результатах труда.

Воспитывать уважение к людям знакомых профессий. Побуждать оказывать помощь взрослым, воспитывать бережное отношение к результатам их труда.

Средняя группа (от 4 до 5 лет)

Культурно-гигиенические навыки. Продолжать воспитывать у детей опрятность, привычку следить за своим внешним видом.

Воспитывать привычку самостоятельно умываться, мыть руки с мылом перед едой, по мере загрязнения, после пользования туалетом.

Закреплять умение пользоваться расческой, носовым платком; при кашле и чихании отворачиваться, прикрывать рот и нос носовым платком.

Совершенствовать навыки аккуратного приема пищи: умение брать пищу понемногу, хорошо пережевывать, есть бесшумно, правильно пользоваться столовыми приборами (ложка, вилка), салфеткой, полоскать рот после еды.

Самообслуживание. Совершенствовать умение самостоятельно одеваться, раздеваться. Приучать аккуратно складывать и вешать одежду, с помощью взрослого приводить ее в порядок (чистить, просушивать). Воспитывать стремление быть аккуратным, опрятным.

Приучать самостоятельно готовить свое рабочее место и убирать его после окончания занятий рисованием, лепкой, аппликацией (мыть баночки, кисти, протирать стол и т. д.)

Общественно-полезный труд. Воспитывать у детей положительное отношение к труду, желание трудиться. Формировать ответственное отношение к порученному заданию (умение и желание доводить дело до конца, стремление сделать его хорошо).

Воспитывать умение выполнять индивидуальные и коллективные поручения, понимать значение результатов своего труда для других; формировать умение договариваться с помощью воспитателя о распределении коллективной работы, заботиться о своевременном завершении совместного задания. Поощрять инициативу в оказании помощи товарищам, взрослым.

Приучать детей самостоятельно поддерживать порядок в групповой комнате и на участке детского сада: убирать на место строительный материал, игрушки; помогать воспитателю

подклеивать книги, коробки. Учить детей самостоятельно выполнять обязанности дежурных по столовой: аккуратно расставлять хлебницы, чашки с блюдами, глубокие тарелки, ставить салфетницы, раскладывать столовые приборы (ложки, вилки, ножи).

Труд в природе. Поощрять желание детей ухаживать за растениями и животными; поливать растения, кормить рыб, мыть поилки, наливать в них воду, класть корм в кормушки (при участии воспитателя).

В весенний, летний и осенний периоды привлекать детей к посильной работе на огороде и в цветнике (посев семян, полив, сбор урожая); в зимний период — к расчистке снега.

Приобщать детей к работе по выращиванию зелени для корма птицам в зимнее время; к подкормке зимующих птиц.

Формировать стремление помогать воспитателю приводить в порядок используемое в трудовой деятельности оборудование (очищать, просушивать, относить в отведенное место).

Уважение к труду взрослых. Знакомить детей с профессиями близких людей, подчеркивая значимость их труда. Формировать интерес к профессиям родителей.

Старшая группа (от 5 до 6 лет)

Культурно-гигиенические навыки. Формировать у детей привычку следить за чистотой тела, опрятностью одежды, прически; самостоятельно чистить зубы, умываться, по мере необходимости мыть руки. Следить за чистотой ногтей; при кашле и чихании закрывать рот и нос платком.

Закреплять умение замечать и самостоятельно устранять беспорядок в своем внешнем виде.

Совершенствовать культуру еды: умение правильно пользоваться столовыми приборами (вилкой, ножом); есть аккуратно, бесшумно, сохраняя правильную осанку за столом; обращаться с просьбой, благодарить.

Самообслуживание. Закреплять умение быстро, аккуратно одеваться и раздеваться, соблюдать порядок в своем шкафу (раскладывать одежду в определенные места), опрятно заправлять постель. Воспитывать умение самостоятельно и своевременно готовить материалы и пособия к занятию, учить самостоятельно раскладывать подготовленные воспитателем материалы для занятий, убирать их, мыть кисточки, розетки для красок, палитру, протирать столы.

Общественно-полезный труд. Воспитывать у детей положительное отношение к труду, желание выполнять посильные трудовые поручения. Разъяснять детям значимость их труда.

Воспитывать желание участвовать в совместной трудовой деятельности. Формировать необходимые умения и навыки в разных видах труда. Воспитывать самостоятельность и ответственность, умение доводить начатое дело до конца. Развивать творчество и инициативу при выполнении различных видов труда.

Знакомить детей с наиболее экономными приемами работы. Воспитывать культуру трудовой деятельности, бережное отношение к материалам и инструментам.

Учить оценивать результат своей работы (с помощью взрослого).

Воспитывать дружеские взаимоотношения между детьми; привычку играть, трудиться, заниматься сообща. Развивать желание помогать друг другу.

Формировать у детей предпосылки (элементы) учебной деятельности. Продолжать развивать внимание, умение понимать поставленную задачу (что нужно делать), способы ее достижения (как делать); воспитывать усидчивость; учить проявлять настойчивость, целеустремленность в достижении конечного результата.

Продолжать учить детей помогать взрослым поддерживать порядок в группе: протирать игрушки, строительный материал и т. п.

Формировать умение наводить порядок на участке детского сада (подметать и очищать дорожки от мусора, зимой — от снега, поливать песок в песочнице и пр.).

Приучать добросовестно выполнять обязанности дежурных по столовой: сервировать стол, приводить его в порядок после еды.

Труд в природе. Поощрять желание выполнять различные поручения, связанные с уходом за животными и растениями в уголке природы; обязанности дежурного в уголке природы (поливать комнатные растения, рыхлить почву и т. д.).

Привлекать детей к помощи взрослым и посильному труду в природе: осенью — к уборке овощей на огороде, сбору семян, пересаживанию цветущих растений из грунта в уголок природы; зимой — к сгребанию снега к стволам деревьев и кустарникам, выращиванию зеленого корма для птиц и животных (обитателей уголка природы), посадке корнеплодов, к созданию фигур и построек из снега; весной — к посеву семян овощей, цветов, высадке рассады; летом — к рыхлению почвы, поливке грядок и клумб.

Уважение к труду взрослых. Расширять представления детей о труде взрослых, результатах труда, его общественной значимости. Формировать бережное отношение к тому, что сделано руками человека. Прививать детям чувство благодарности к людям за их труд.

Подготовительная к школе группа (от 6 до 7 лет)

Культурно-гигиенические навыки. Воспитывать привычку быстро и правильно умываться, насухо вытираться, пользуясь индивидуальным полотенцем, правильно чистить зубы, полоскать рот после еды, пользоваться носовым платком и расческой.

Закреплять умения детей аккуратно пользоваться столовыми приборами; правильно вести себя за столом; обращаться с просьбой, благодарить.

Закреплять умение следить за чистотой одежды и обуви, замечать и устранять беспорядок в своем внешнем виде, тактично сообщать товарищу о необходимости что-то поправить в костюме, причёске.

Самообслуживание. Закреплять умение самостоятельно и быстро одеваться и раздеваться, складывать в шкаф одежду, ставить на место обувь, сушить при необходимости мокрые вещи, ухаживать за обувью (мыть, протирать, чистить).

Закреплять умение самостоятельно, быстро и аккуратно убирать за собой постель после сна.

Закреплять умение самостоятельно и своевременно готовить материалы и пособия к занятию, без напоминания убирать свое рабочее место.

Общественно-полезный труд. Продолжать формировать трудовые умения и навыки, воспитывать трудолюбие. Приучать детей старательно, аккуратно выполнять поручения, беречь материалы и предметы, убирать их на место после работы.

Воспитывать желание участвовать в совместной трудовой деятельности наравне со всеми, стремление быть полезными окружающим, радоваться результатам коллективного труда. Развивать умение самостоятельно объединяться для совместной игры и труда, оказывать друг другу помощь.

Закреплять умение планировать трудовую деятельность, отбирать необходимые материалы, делать несложные заготовки.

Продолжать учить детей поддерживать порядок в группе и на участке: протирать и мыть игрушки, строительный материал, вместе с воспитателем ремонтировать книги, игрушки (в том числе книги и игрушки воспитанников младших групп детского сада). Продолжать учить самостоятельно наводить порядок на участке детского сада: подметать и очищать дорожки от мусора, зимой — от снега, поливать песок в песочнице; украшать участок к праздникам.

Приучать детей добросовестно выполнять обязанности дежурных по столовой: полностью сервировать столы и вытирать их после еды, подметать пол.

Прививать интерес к учебной деятельности и желание учиться в школе.

Формировать навыки учебной деятельности (умение внимательно слушать воспитателя, действовать по предложенному им плану, а также самостоятельно планировать свои действия, выполнять поставленную задачу, правильно оценивать результаты своей деятельности).

Труд в природе. Закреплять умение самостоятельно и ответственно выполнять обязанности дежурного в уголке природы: поливать комнатные растения, рыхлить почву, мыть кормушки, готовить корм для рыб, птиц, морских свинок и т. п.

Прививать детям интерес к труду в природе, привлекать их к посильному участию: осенью — к уборке овощей с огорода, сбору семян, выкапыванию луковиц, клубней цветов, перекапыванию грядок, пересаживанию цветущих растений из грунта в уголок природы; зимой — к сгребанию снега к стволам деревьев и кустарникам, выращиванию зеленого корма для птиц и животных (обитателей уголка природы), посадке корнеплодов, выращиванию с помощью

воспитателя цветов к праздникам; весной — к перекапыванию земли на огороде и в цветнике, к посеву семян (овощей, цветов), высадке рассады; летом — к участию в рыхлении почвы, прополке и окучивании, поливе грядок и клумб.

Уважение к труду взрослых. Расширять представления о труде взрослых, о значении их труда для общества. Воспитывать уважение к людям труда. Продолжать знакомить детей с профессиями, связанными со спецификой родного города (поселка).

Развивать интерес к различным профессиям, в частности к профессиям родителей и месту их работы.

Содержание работы по разделу «Формирование основ безопасности»

Вторая младшая группа (от 3 до 4 лет)

Безопасное поведение в природе. Формировать представления о простейших взаимосвязях в живой и неживой природе. Знакомить с правилами поведения в природе (не рвать без надобности растения, не ломать ветки деревьев, не трогать животных и др.).

Безопасность на дорогах. Расширять ориентировку в окружающем пространстве. Знакомить детей с правилами дорожного движения.

Учить различать проезжую часть дороги, тротуар, понимать значение зеленого, желтого и красного сигналов светофора.

Формировать первичные представления о безопасном поведении на дорогах (переходить дорогу, держась за руку взрослого).

Знакомить с работой водителя.

Безопасность собственной жизнедеятельности. Знакомить с источниками опасности дома (горячая плита, утюг и др.).

Формировать навыки безопасного передвижения в помещении (осторожно спускаться и подниматься по лестнице, держась за перила; открывать и закрывать двери, держась за дверную ручку).

Формировать умение соблюдать правила в играх с мелкими предметами (не засовывать предметы в ухо, нос; не брать их в рот).

Развивать умение обращаться за помощью к взрослым.

Развивать умение соблюдать правила безопасности в играх с песком, водой, снегом.

Средняя группа (от 4 до 5 лет)

Безопасное поведение в природе. Продолжать знакомить с многообразием животного и растительного мира, с явлениями неживой природы.

Формировать элементарные представления о способах взаимодействия с животными и растениями, о правилах поведения в природе.

Формировать понятия: «съедобное», «несъедобное», «лекарственные растения». Знакомить с опасными насекомыми и ядовитыми растениями.

Безопасность на дорогах. Развивать наблюдательность, умение ориентироваться в помещении и на участке детского сада, в ближайшей местности.

Продолжать знакомить с понятиями «улица», «дорога», «перекресток», «остановка общественного транспорта» и элементарными правилами поведения на улице. Подводить детей к осознанию необходимости соблюдать правила дорожного движения.

Уточнять знания детей о назначении светофора и работе полицейского.

Знакомить с различными видами городского транспорта, особенностями их внешнего вида и назначения («Скорая помощь», «Пожарная», машина МЧС, «Полиция», трамвай, троллейбус, автобус).

Знакомить со знаками дорожного движения «Пешеходный переход», «Остановка общественного транспорта».

Формировать навыки культурного поведения в общественном транспорте.

Безопасность собственной жизнедеятельности. Знакомить с правилами безопасного поведения во время игр. Рассказывать о ситуациях, опасных для жизни и здоровья.

Знакомить с назначением, работой и правилами пользования бытовыми электроприборами (пылесос, электрочайник, утюг и др.).

Закреплять умение пользоваться столовыми приборами (вилка, нож), ножницами.

Знакомить с правилами езды на велосипеде.

Знакомить с правилами поведения с незнакомыми людьми.

Рассказывать детям о работе пожарных, причинах возникновения пожаров и правилах поведения при пожаре.

Старшая группа (от 5 до 6 лет)

Безопасное поведение в природе. Формировать основы экологической культуры и безопасного поведения в природе.

Формировать понятия о том, что в природе все взаимосвязано, что человек не должен нарушать эту взаимосвязь, чтобы не навредить животному и растительному миру.

Знакомить с явлениями неживой природы (гроза, гром, молния, радуга), с правилами поведения при грозе.

Знакомить детей с правилами оказания первой помощи при ушибах и укусах насекомых.

Безопасность на дорогах. Уточнять знания детей об элементах дороги (проезжая часть, пешеходный переход, тротуар), о движении транспорта, о работе светофора.

Знакомить с названиями ближайших к детскому саду улиц и улиц, на которых живут дети.

Знакомить с правилами дорожного движения, правилами передвижения пешеходов и велосипедистов.

Продолжать знакомить с дорожными знаками: «Дети», «Остановка трамвая», «Остановка автобуса», «Пешеходный переход», «Пункт первой медицинской помощи», «Пункт питания», «Место стоянки», «Въезд запрещен», «Дорожные работы», «Велосипедная дорожка».

Безопасность собственной жизнедеятельности. Закреплять основы безопасности жизнедеятельности человека.

Продолжать знакомить с правилами безопасного поведения во время игр в разное время года (купание в водоемах, катание на велосипеде, на санках, коньках, лыжах и др.).

Расширять знания об источниках опасности в быту (электроприборы, газовая плита, утюг и др.). Закреплять навыки безопасного пользования бытовыми предметами.

Уточнять знания детей о работе пожарных, о причинах пожаров, об элементарных правилах поведения во время пожара. Знакомить с работой службы спасения — МЧС. Закреплять знания о том, что в случае необходимости взрослые звонят по телефонам «01», «02», «03».

Формировать умение обращаться за помощью к взрослым.

Учить называть свое имя, фамилию, возраст, домашний адрес, телефон.

Подготовительная к школе группа (от 6 до 7 лет)

Безопасное поведение в природе. Формировать основы экологической культуры.

Продолжать знакомить с правилами поведения на природе.

Знакомить с Красной книгой, с отдельными представителями животного и растительного мира, занесенными в нее.

Уточнять и расширять представления о таких явлениях природы, как гроза, гром, молния, радуга, ураган, знакомить с правилами поведения человека в этих условиях.

Безопасность на дорогах. Систематизировать знания детей об устройстве улицы, о дорожном движении. Знакомить с понятиями «площадь», «бульвар», «проспект».

Продолжать знакомить с дорожными знаками — предупреждающими, запрещающими и информационно-указательными.

Подводить детей к осознанию необходимости соблюдать правила дорожного движения.

Расширять представления детей о работе ГИБДД.

Воспитывать культуру поведения на улице и в общественном транспорте.

Развивать свободную ориентировку в пределах ближайшей к детскому саду местности. Формировать умение находить дорогу из дома в детский сад на схеме местности.

Безопасность собственной жизнедеятельности. Формировать представления о том, что полезные и необходимые бытовые предметы при неумелом обращении могут причинить вред и стать причиной беды (электроприборы, газовая плита, инструменты и бытовые предметы). Закреплять правила безопасного обращения с бытовыми предметами.

Закреплять правила безопасного поведения во время игр в разное время года (купание в водоемах, катание на велосипеде, катание на санках, коньках, лыжах и др.).

Подвести детей к пониманию необходимости соблюдать меры предосторожности, учить оценивать свои возможности по преодолению опасности.

Формировать у детей навыки поведения в ситуациях: «Один дома», «Потерялся», «Заблудился». Формировать умение обращаться за помощью к взрослым.

Расширять знания детей о работе МЧС, пожарной службы, службы скорой помощи. Уточнять знания о работе пожарных, правилах поведения при пожаре. Закреплять знания о том, что в случае необходимости взрослые звонят по телефонам «01», «02», «03».

Закреплять умение называть свое имя, фамилию, возраст, домашний адрес, телефон.

2.1.2. Образовательная область «Познавательное развитие»

«Познавательное развитие предполагает развитие интересов детей, любознательности и познавательной мотивации; формирование познавательных действий, становление сознания; развитие воображения и творческой активности; формирование первичных представлений о себе, других людях, объектах окружающего мира, о свойствах и отношениях объектов окружающего мира (форме, цвете, размере, материале, звучании, ритме, темпе, количестве, числе, части и целом, пространстве и времени, движении и покое, причинах и следствиях и др.), о малой родине и Отечестве, представлений о социокультурных ценностях нашего народа, об отечественных традициях и праздниках, о планете Земля как общем доме людей, об особенностях ее природы, многообразии стран и народов мира» (см. пункт 2.6. ФГОС ДО).

Основные цели и задачи

Формирование элементарных математических представлений. Формирование элементарных математических представлений, первичных представлений об основных свойствах и отношениях объектов окружающего мира: форме, цвете, размере, количестве, числе, части и целом, пространстве и времени.

Развитие познавательно-исследовательской деятельности. Развитие познавательных интересов детей, расширение опыта ориентировки в окружающем, сенсорное развитие, развитие любознательности и познавательной мотивации; формирование познавательных действий, становление сознания; развитие воображения и творческой активности; формирование первичных представлений об объектах окружающего мира, о свойствах и отношениях объектов окружающего мира (форме, цвете, размере, материале, звучании, ритме, темпе, причинах и следствиях и др.).

Развитие восприятия, внимания, памяти, наблюдательности, способности анализировать, сравнивать, выделять характерные, существенные признаки предметов и явлений окружающего мира; умения устанавливать простейшие связи между предметами и явлениями, делать простейшие обобщения.

Ознакомление с предметным окружением. Ознакомление с предметным миром (название, функция, назначение, свойства и качества предмета); восприятие предмета как творения человеческой мысли и результата труда.

Формирование первичных представлений о многообразии предметного окружения; о том, что человек создает предметное окружение, изменяет и совершенствует его для себя и других людей, делая жизнь более удобной и комфортной. Развитие умения устанавливать причинно-следственные связи между миром предметов и природным миром.

Ознакомление с социальным миром. Ознакомление с окружающим социальным миром, расширение кругозора детей, формирование целостной картины мира. Формирование первичных

представлений о малой родине и Отечестве, представлений о социокультурных ценностях нашего народа, об отечественных традициях и праздниках. Формирование гражданской принадлежности; воспитание любви к Родине, гордости за ее достижения, патриотических чувств. Формирование элементарных представлений о планете Земля как общем доме людей, о многообразии стран и народов мира.

Ознакомление с миром природы. Ознакомление с природой и природными явлениями. Развитие умения устанавливать причинно-следственные связи между природными явлениями. Формирование первичных представлений о природном многообразии планеты Земля. Формирование элементарных экологических представлений. Формирование понимания того, что человек — часть природы, что он должен беречь, охранять и защищать ее, что в природе все взаимосвязано, что жизнь человека на Земле во многом зависит от окружающей среды. Воспитание умения правильно вести себя в природе. Воспитание любви к природе, желания беречь ее.

Содержание работы по разделу «Формирование элементарных математических представлений»

Младшая группа (от 3 до 4 лет)

Количество. Развивать умение видеть общий признак предметов группы (все мячи — круглые, эти — все красные, эти — все большие и т. д.).

Учить составлять группы из однородных предметов и выделять из них отдельные предметы; различать понятия «много», «один», «по одному», «ни одного»; находить один и несколько одинаковых предметов в окружающей обстановке; понимать вопрос «Сколько?»; при ответе пользоваться словами «много», «один», «ни одного».

Сравнивать две равные (неравные) группы предметов на основе взаимного сопоставления элементов (предметов). Познакомить с приемами последовательного наложения и приложения предметов одной группы к предметам другой; учить понимать вопросы: «Поровну ли?», «Чего больше (меньше)?»; отвечать на вопросы, пользуясь предложениями типа: «Я на каждый кружок положил грибок. Кружков больше, а грибов меньше» или «Кружков столько же, сколько грибов».

Учить устанавливать равенство между неравными по количеству группами предметов путем добавления одного предмета или предметов к меньшей по количеству группе или убавления одного предмета из большей группы.

Величина. Сравнивать предметы контрастных и одинаковых размеров; при сравнении предметов соизмерять один предмет с другим по заданному признаку величины (длине, ширине, высоте, величине в целом), пользуясь приемами наложения и приложения; обозначать результат сравнения словами (длинный — короткий, одинаковые (равные) по длине, широкий — узкий, одинаковые (равные) по ширине, высокий — низкий, одинаковые (равные) по высоте, большой — маленький, одинаковые (равные) по величине).

Форма. Познакомить детей с геометрическими фигурами: кругом, квадратом, треугольником. Учить обследовать форму этих фигур, используя зрение и осязание.

Ориентировка в пространстве. Развивать умение ориентироваться в расположении частей своего тела и в соответствии с ними различать пространственные направления от себя: вверх — вниз, впереди — сзади (позади), справа — слева. Различать правую и левую руки.

Ориентировка во времени. Учить ориентироваться в контрастных частях суток: день — ночь, утро — вечер.

Средняя группа (от 4 до 5 лет)

Количество и счет. Дать детям представление о том, что множество («много») может состоять из разных по качеству элементов: предметов разного цвета, размера, формы; учить сравнивать части множества, определяя их равенство или неравенство на основе составления пар предметов (не прибегая к счету). Вводить в речь детей выражения: «Здесь много кружков, одни — красного цвета, а другие — синего; красных кружков больше, чем синих, а синих меньше, чем красных» или «красных и синих кружков поровну».

Учить считать до 5 (на основе наглядности), пользуясь правильными приемами счета: называть числительные по порядку; соотносить каждое числительное только с одним предметом пересчитываемой группы; относить последнее числительное ко всем пересчитанным предметам, например: «Один, два, три — всего три кружка». Сравнить две группы предметов, именуемые числами 1-2, 2-2, 2-3, 3-3, 3-4, 4-4, 4-5, 5-5.

Формировать представления о порядковом счете, учить правильно пользоваться количественными и порядковыми числительными, отвечать на вопросы «Сколько?», «Который по счету?», «На каком месте?».

Формировать представление о равенстве и неравенстве групп на основе счета: «Здесь один, два зайчика, а здесь одна, две, три елочки. Елочек больше, чем зайчиков; 3 больше, чем 2, а 2 меньше, чем 3».

Учить уравнивать неравные группы двумя способами, добавляя к меньшей группе один (недостающий) предмет или убирая из большей группы один (лишний) предмет («К 2 зайчикам добавили 1 зайчика, стало 3 зайчика и елочек тоже 3. Елочек и зайчиков поровну — 3 и 3» или: «Елочек больше (3), а зайчиков меньше (2). Убрали 1 елочку, их стало тоже 2. Елочек и зайчиков стало поровну: 2 и 2»).

Отсчитывать предметы из большего количества; выкладывать, приносить определенное количество предметов в соответствии с образцом или заданным числом в пределах 5 (отсчитай 4 петушка, принеси 3 зайчика).

На основе счета устанавливать равенство (неравенство) групп предметов в ситуациях, когда предметы в группах расположены на разном расстоянии друг от друга, когда они отличаются по размерам, по форме расположения в пространстве.

Величина. Совершенствовать умение сравнивать два предмета по величине (длине, ширине, высоте), а также учить сравнивать два предмета по толщине путем непосредственного наложения или приложения их друг к другу; отражать результаты сравнения в речи, используя прилагательные (длиннее — короче, шире — уже, выше — ниже, толще — тоньше или равные (одинаковые) по длине, ширине, высоте, толщине).

Учить сравнивать предметы по двум признакам величины (красная лента длиннее и шире зеленой, желтый шарфик короче и уже синего).

Устанавливать размерные отношения между 3-5 предметами разной длины (ширины, высоты), толщины, располагать их в определенной последовательности — в порядке убывания или нарастания величины. Вводить в активную речь детей понятия, обозначающие размерные отношения предметов (эта (красная) башенка — самая высокая, эта (оранжевая) — пониже, эта (розовая) — еще ниже, а эта (желтая) — самая низкая» и т. д.).

Форма. Развивать представление детей о геометрических фигурах: круге, квадрате, треугольнике, а также шаре, кубе. Учить выделять особые признаки фигур с помощью зрительного и осязательно-двигательного анализаторов (наличие или отсутствие углов, устойчивость, подвижность и др.).

Познакомить детей с прямоугольником, сравнивая его с кругом, квадратом, треугольником. Учить различать и называть прямоугольник, его элементы: углы и стороны.

Формировать представление о том, что фигуры могут быть разных размеров: большой — маленький куб (шар, круг, квадрат, треугольник, прямоугольник).

Учить соотносить форму предметов с известными геометрическими фигурами: тарелка — круг, платок — квадрат, мяч — шар, окно, дверь — прямоугольник и др.

Ориентировка в пространстве. Развивать умения определять пространственные направления от себя, двигаться в заданном направлении (вперед — назад, направо — налево, вверх — вниз); обозначать словами положение предметов по отношению к себе (передо мной стол, справа от меня дверь, слева — окно, сзади на полках — игрушки).

Познакомить с пространственными отношениями: далеко — близко (дом стоит близко, а березка растет далеко).

Ориентировка во времени. Расширять представления детей о частях суток, их характерных особенностях, последовательности (утро — день — вечер — ночь).

Объяснить значение слов: «вчера», «сегодня», «завтра».

Старшая группа (от 5 до 6 лет)

Количество и счет. Учить создавать множества (группы предметов) из разных по качеству элементов (предметов разного цвета, размера, формы, назначения; звуков, движений); разбивать множества на части и воссоединять их; устанавливать отношения между целым множеством и каждой его частью, понимать, что множество больше части, а часть меньше целого множества; сравнивать разные части множества на основе счета и соотношения элементов (предметов) один к одному; определять большую (меньшую) часть множества или их равенство.

Учить считать до 10; последовательно знакомить с образованием каждого числа в пределах от 5 до 10 (на наглядной основе).

Сравнивать рядом стоящие числа в пределах 10 на основе сравнения конкретных множеств; получать равенство из неравенства (неравенство из равенства), добавляя к меньшему количеству один предмет или убирая из большего количества один предмет («7 меньше 8, если к 7 добавить один предмет, будет 8, поровну», «8 больше 7; если из 8 предметов убрать один, то станет по 7, поровну»).

Формировать умение понимать отношения рядом стоящих чисел ($5 < 6$ на 1, $6 > 5$ на 1).

Отсчитывать предметы из большого количества по образцу и заданному числу (в пределах 10).

Совершенствовать умение считать в прямом и обратном порядке (в пределах 10). Считать предметы на ощупь, считать и воспроизводить количество звуков, движений по образцу и заданному числу (в пределах 10).

Познакомить с цифрами от 0 до 9.

Познакомить с порядковым счетом в пределах 10, учить различать вопросы «Сколько?», «Который?» («Какой?») и правильно отвечать на них.

Продолжать формировать представление о равенстве: определять равное количество в группах, состоящих из разных предметов; правильно обобщать числовые значения на основе счета и сравнения групп (здесь 5 петушков, 5 матрешек, 5 машин — всех игрушек поровну — по 5).

Упражнять детей в понимании того, что число не зависит от величины предметов, расстояния между предметами, формы, их расположения, а также направления счета (справа налево, слева направо, с любого предмета).

Познакомить с количественным составом числа из единиц в пределах 5 на конкретном материале: 5 — это один, еще один, еще один, еще один и еще один.

Величина. Учить устанавливать размерные отношения между 5–10 предметами разной длины (высоты, ширины) или толщины: систематизировать предметы, располагая их в возрастающем (убывающем) порядке по величине; отражать в речи порядок расположения предметов и соотношение между ними по размеру: «Розовая лента — самая широкая, фиолетовая — немного уже, красная — еще уже, но она шире желтой, а зеленая уже желтой и всех остальных лент» и т. д.

Сравнивать два предмета по величине (длине, ширине, высоте) опосредованно — с помощью третьего (условной меры), равного одному из сравниваемых предметов.

Развивать глазомер, умение находить предметы длиннее (короче), выше (ниже), шире (уже), толще (тоньше) образца и равные ему.

Формировать понятие о том, что предмет (лист бумаги, лента, круг, квадрат и др.) можно разделить на несколько равных частей (на две, четыре).

Учить называть части, полученные от деления, сравнивать целое и части, понимать, что целый предмет больше каждой своей части, а часть меньше целого.

Форма. Познакомить детей с овалом на основе сравнения его с кругом и прямоугольником.

Дать представление о четырехугольнике: подвести к пониманию того, что квадрат и прямоугольник являются разновидностями четырехугольника.

Развивать у детей геометрическую зоркость: умение анализировать и сравнивать предметы по форме, находить в ближайшем окружении предметы одинаковой и разной формы: книги,

картина, одеяла, крышки столов — прямоугольные, поднос и блюдо — овальные, тарелки — круглые и т. д.

Развивать представления о том, как из одной формы сделать другую.

Ориентировка в пространстве. Совершенствовать умение ориентироваться в окружающем пространстве; понимать смысл пространственных отношений (вверху — внизу, впереди (спереди) — сзади (за), слева — справа, между, рядом с, около); двигаться в заданном направлении, меняя его по сигналу, а также в соответствии со знаками — указателями направления движения (вперед, назад, налево, направо и т. п.); определять свое местонахождение среди окружающих людей и предметов: «Я стою между Олей и Таней, за Мишей, позади (сзади) Кати, перед Наташей, около Юры»; обозначать в речи взаимное расположение предметов: «Справа от куклы сидит заяц, а слева от куклы стоит лошадка, сзади — мишка, а впереди — машина».

Учить ориентироваться на листе бумаги (справа — слева, вверху — внизу, в середине, в углу).

Ориентировка во времени. Дать детям представление о том, что утро, вечер, день и ночь составляют сутки.

Учить на конкретных примерах устанавливать последовательность различных событий: что было раньше (сначала), что позже (потом), определять, какой день сегодня, какой был вчера, какой будет завтра.

Подготовительная к школе группа (от 6 до 7 лет)

Количество и счет. Развивать общие представления о множестве: умение формировать множества по заданным основаниям, видеть составные части множества, в которых предметы отличаются определенными признаками.

Упражнять в объединении, дополнении множеств, удалении из множества части или отдельных его частей. Устанавливать отношения между отдельными частями множества, а также целым множеством и каждой его частью на основе счета, составления пар предметов или соединения предметов стрелками.

Совершенствовать навыки количественного и порядкового счета в пределах 10. Познакомить со счетом в пределах 20 без операций над числами.

Знакомить с числами второго десятка.

Закреплять понимание отношений между числами натурального ряда (7 больше 6 на 1, а 6 меньше 7 на 1), умение увеличивать и уменьшать каждое число на 1 (в пределах 10).

Учить называть числа в прямом и обратном порядке (устный счет), последующее и предыдущее число к названному или обозначенному цифрой, определять пропущенное число.

Знакомить с составом чисел в пределах 10.

Учить раскладывать число на два меньших и составлять из двух меньших большее (в пределах 10, на наглядной основе).

Познакомить с монетами достоинством 1, 5, 10 копеек, 1, 2, 5, 10 рублей (различение, набор и размен монет).

Учить на наглядной основе составлять и решать простые арифметические задачи на сложение (к большему прибавляется меньшее) и на вычитание (вычитаемое меньше остатка); при решении задач пользоваться знаками действий: плюс (+), минус (-) и знаком отношения равно (=).

Величина. Учить считать по заданной мере, когда за единицу счета принимается не один, а несколько предметов или часть предмета.

Делить предмет на 2–8 и более равных частей путем сгибания предмета (бумаги, ткани и др.), а также используя условную меру; правильно обозначать части целого (половина, одна часть из двух (одна вторая), две части из четырех (две четвертых) и т. д.); устанавливать соотношение целого и части, размера частей; находить части целого и целое по известным частям.

Формировать у детей первоначальные измерительные умения. Учить измерять длину, ширину, высоту предметов (отрезки прямых линий) с помощью условной меры (бумаги в клетку).

Учить детей измерять объем жидких и сыпучих веществ с помощью условной меры.

Дать представления о весе предметов и способах его измерения. Сравнить вес предметов (тяжелее — легче) путем взвешивания их на ладонях. Познакомить с весами.

Развивать представление о том, что результат измерения (длины, веса, объема предметов) зависит от величины условной меры.

Форма. Уточнить знание известных геометрических фигур, их элементов (вершины, углы, стороны) и некоторых их свойств.

Дать представление о многоугольнике (на примере треугольника и четырехугольника), о прямой линии, отрезке прямой (определения не даются).

Учить распознавать фигуры независимо от их пространственного положения, изображать, располагать на плоскости, упорядочивать по размерам, классифицировать, группировать по цвету, форме, размерам.

Моделировать геометрические фигуры; составлять из нескольких треугольников один многоугольник, из нескольких маленьких квадратов — один большой прямоугольник; из частей круга — круг, из четырех отрезков — четырехугольник, из двух коротких отрезков — один длинный и т. д.; конструировать фигуры по словесному описанию и перечислению их характерных свойств; составлять тематические композиции из фигур по собственному замыслу.

Анализировать форму предметов в целом и отдельных их частей; воссоздавать сложные по форме предметы из отдельных частей по контурным образцам, по описанию, представлению.

Ориентировка в пространстве. Учить ориентироваться на ограниченной территории (лист бумаги, учебная доска, страница тетради, книги и т. д.); располагать предметы и их изображения в указанном направлении, отражать в речи их пространственное расположение (вверху, внизу, выше, ниже, слева, справа, левее, правее, в левом верхнем (правом нижнем) углу, перед, за, между, рядом и др.).

Познакомить с планом, схемой, маршрутом, картой.

Развивать способность к моделированию пространственных отношений между объектами в виде рисунка, плана, схемы.

Учить «читать» простейшую графическую информацию, обозначающую пространственные отношения объектов и направление их движения в пространстве: слева направо, справа налево, снизу вверх, сверху вниз; самостоятельно передвигаться в пространстве, ориентируясь на условные обозначения (знаки и символы).

Ориентировка во времени. Дать детям элементарные представления о времени: его текучести, периодичности, необратимости, последовательности всех дней недели, месяцев, времен года.

Учить пользоваться в речи понятиями: «сначала», «потом», «до», «после», «раньше», «позже», «в одно и то же время».

Развивать «чувство времени», умение беречь время, регулировать свою деятельность в соответствии со временем; различать длительность отдельных временных интервалов (1 минута, 10 минут, 1 час).

Учить определять время по часам с точностью до 1 часа.

Содержание работы по разделу «Развитие познавательно-исследовательской деятельности»

Младшая группа (от 3 до 4 лет)

Познавательно-исследовательская деятельность. Учить детей обобщенным способам исследования разных объектов окружающей жизни с помощью специально разработанных систем эталонов, перцептивных действий. Стимулировать использование исследовательских действий.

Включать детей в совместные с взрослыми практические познавательные действия экспериментального характера, в процессе которых выделяются ранее скрытые свойства изучаемого объекта.

Предлагать выполнять действия в соответствии с задачей и содержанием алгоритма деятельности. С помощью взрослого использовать действия моделирующего характера.

Сенсорное развитие. Обогащать чувственный опыт детей, развивать умение фиксировать его в речи. Совершенствовать восприятие (активно включая все органы чувств). Развивать образные представления (используя при характеристике предметов эпитеты и сравнения).

Создавать условия для ознакомления детей с цветом, формой, величиной, осязаемыми свойствами предметов (теплый, холодный, твердый, мягкий, пушистый и т. п.); развивать умение воспринимать звучание различных музыкальных инструментов, родной речи.

Закреплять умение выделять цвет, форму, величину как особые свойства предметов; группировать однородные предметы по нескольким сенсорным признакам: величине, форме, цвету.

Совершенствовать навыки установления тождества и различия предметов по их свойствам: величине, форме, цвету.

Подсказывать детям название форм (круглая, треугольная, прямоугольная и квадратная).

Дидактические игры. Подбирать предметы по цвету и величине (большие, средние и маленькие; 2–3 цветов), собирать пирамидку из уменьшающихся по размеру колец, чередуя в определенной последовательности 2–3 цвета; собирать картинку из 4–6 частей.

В совместных дидактических играх учить детей выполнять постепенно усложняющиеся правила.

Средняя группа (от 4 до 5 лет)

Познавательно-исследовательская деятельность. Продолжать знакомить детей с обобщенными способами исследования разных объектов с помощью специально разработанных систем сенсорных эталонов, помогать осваивать перцептивные действия. Формировать умение получать сведения о новом объекте в процессе его практического исследования.

Формировать умение выполнять ряд последовательных действий в соответствии с задачей и предлагаемым алгоритмом деятельности. Учить понимать и использовать в познавательно-исследовательской деятельности модели, предложенные взрослым.

Сенсорное развитие. Продолжать работу по сенсорному развитию в разных видах деятельности. Обогащать сенсорный опыт, знакомя детей с широким кругом предметов и объектов, с новыми способами их обследования. Закреплять полученные ранее навыки обследования предметов и объектов.

Совершенствовать восприятие детей путем активного использования всех органов чувств (осознание, зрение, слух, вкус, обоняние). Обогащать чувственный опыт и умение фиксировать полученные впечатления в речи.

Продолжать знакомить с геометрическими фигурами (круг, треугольник, квадрат, прямоугольник, овал), с цветами (красный, синий, зеленый, желтый, оранжевый, фиолетовый, белый, серый).

Развивать осязание. Знакомить с различными материалами на ощупь, путем прикосновения, поглаживания (характеризуя ощущения: гладкое, холодное, пушистое, жесткое, колючее и др.).

Формировать образные представления на основе развития образного восприятия в процессе различных видов деятельности.

Развивать умение использовать эталоны как общепринятые свойства и качества предметов (цвет, форма, размер, вес и т. п.); подбирать предметы по 1–2 качествам (цвет, размер, материал и т. п.).

Проектная деятельность. Развивать первичные навыки в проектно-исследовательской деятельности, оказывать помощь в оформлении ее результатов и создании условий для их презентации сверстникам. Привлекать родителей к участию в исследовательской деятельности детей.

Дидактические игры. Учить детей играм, направленным на закрепление представлений о свойствах предметов, совершенствуя умение сравнивать предметы по внешним признакам, группировать; составлять целое из частей (кубики, мозаика, пазлы).

Совершенствовать тактильные, слуховые, вкусовые ощущения детей («Определи на ощупь (по вкусу, по звучанию)»). Развивать наблюдательность и внимание («Что изменилось?», «У кого колечко?»).

Помогать детям осваивать правила простейших настольно-печатных игр («Домино», «Лото»).

Старшая группа (от 5 до 6 лет)

Познавательная-исследовательская деятельность. Закреплять умение использовать обобщенные способы обследования объектов с помощью специально разработанной системы сенсорных эталонов, перцептивных действий.

Побуждать устанавливать функциональные связи и отношения между системами объектов и явлений, применяя различные средства познавательных действий. Способствовать самостоятельному использованию действий экспериментального характера для выявления скрытых свойств. Закреплять умение получать информацию о новом объекте в процессе его исследования.

Развивать умение детей действовать в соответствии с предлагаемым алгоритмом. Формировать умение определять алгоритм собственной деятельности; с помощью взрослого составлять модели и использовать их в познавательной-исследовательской деятельности.

Сенсорное развитие. Развивать восприятие, умение выделять разнообразные свойства и отношения предметов (цвет, форма, величина, расположение в пространстве и т. п.), включая органы чувств: зрение, слух, осязание, обоняние, вкус.

Продолжать знакомить с цветами спектра: красный, оранжевый, желтый, зеленый, голубой, синий, фиолетовый (хроматические) и белый, серый и черный (ахроматические). Учить различать цвета по светлоте и насыщенности, правильно называть их. Показать детям особенности расположения цветовых тонов в спектре.

Продолжать знакомить с различными геометрическими фигурами, учить использовать в качестве эталонов плоскостные и объемные формы.

Формировать умение обследовать предметы разной формы; при обследовании включать движения рук по предмету. Расширять представления о фактуре предметов (гладкий, пушистый, шероховатый и т. п.). Совершенствовать глазомер.

Развивать познавательную-исследовательскую интерес, показывая занимательные опыты, фокусы, привлекая к простейшим экспериментам.

Проектная деятельность. Создавать условия для реализации детьми проектов трех типов: исследовательских, творческих и нормативных.

Развивать проектную деятельность исследовательского типа. Организовывать презентации проектов. Формировать у детей представления об авторстве проекта.

Создавать условия для реализации проектной деятельности творческого типа. (Творческие проекты в этом возрасте носят индивидуальный характер.)

Способствовать развитию проектной деятельности нормативного типа. (Нормативная проектная деятельность — это проектная деятельность, направленная на выработку детьми норм и правил поведения в детском коллективе.)

Дидактические игры. Организовывать дидактические игры, объединяя детей в подгруппы по 2–4 человека; учить выполнять правила игры.

Развивать в играх память, внимание, воображение, мышление, речь, сенсорные способности детей. Учить сравнивать предметы, подмечать незначительные различия в их признаках (цвет, форма, величина, материал), объединять предметы по общим признакам, составлять из части целое (складные кубики, мозаика, пазлы), определять изменения в расположении предметов (вперед, сзади, направо, налево, под, над, посередине, сбоку).

Формировать желание действовать с разнообразными дидактическими играми и игрушками (народными, электронными, компьютерными и др.).

Побуждать детей к самостоятельности в игре, вызывая у них эмоционально-положительный отклик на игровое действие.

Учить подчиняться правилам в групповых играх. Воспитывать творческую самостоятельность. Формировать такие качества, как дружелюбие, дисциплинированность. Воспитывать культуру честного соперничества в играх-соревнованиях.

Подготовительная к школе группа (от 6 до 7 лет)

Познавательно-исследовательская деятельность. Совершенствовать характер и содержание обобщенных способов исследования объектов с помощью специально созданной системы сенсорных эталонов и перцептивных действий, осуществлять их оптимальный выбор в соответствии с познавательной задачей.

Создавать условия для самостоятельного установления связей и отношений между системами объектов и явлений с применением различных средств. Совершенствовать характер действий экспериментального характера, направленных на выявление скрытых свойств объектов.

Совершенствовать умение определять способ получения необходимой информации в соответствии с условиями и целями деятельности.

Развивать умение самостоятельно действовать в соответствии с предлагаемым алгоритмом; ставить цель, составлять соответствующий собственный алгоритм; обнаруживать несоответствие результата и цели; корректировать свою деятельность. Учить детей самостоятельно составлять модели и использовать их в познавательно-исследовательской деятельности.

Сенсорное развитие. Развивать зрение, слух, обоняние, осязание, вкус, сенсомоторные способности.

Совершенствовать координацию руки и глаза; развивать мелкую моторику рук в разнообразных видах деятельности.

Развивать умение созерцать предметы, явления (всматриваться, вслушиваться), направляя внимание на более тонкое различие их качеств.

Учить выделять в процессе восприятия несколько качеств предметов; сравнивать предметы по форме, величине, строению, положению в пространстве, цвету; выделять характерные детали, красивые сочетания цветов и оттенков, различные звуки (музыкальные, природные и др.).

Развивать умение классифицировать предметы по общим качествам (форме, величине, строению, цвету).

Закреплять знания детей о хроматических и ахроматических цветах.

Проектная деятельность. Развивать проектную деятельность всех типов (исследовательскую, творческую, нормативную).

В исследовательской проектной деятельности формировать умение уделять внимание анализу эффективности источников информации. Поощрять обсуждение проекта в кругу сверстников.

Содействовать творческой проектной деятельности индивидуального и группового характера.

В работе над нормативными проектами поощрять обсуждение детьми соответствующих этим проектам ситуаций и отрицательных последствий, которые могут возникнуть при нарушении установленных норм.

Помогать детям в символическом отображении ситуации, проживании ее основных смыслов и выражении их в образной форме.

Дидактические игры. Продолжать учить детей играть в различные дидактические игры (лото, мозаика, бирюльки и др.). Развивать умение организовывать игры, исполнять роль ведущего.

Учить согласовывать свои действия с действиями ведущего и других участников игры.

Развивать в игре сообразительность, умение самостоятельно решать поставленную задачу.

Привлекать детей к созданию некоторых дидактических игр («Шумелки», «Шуршалки» и т. д.). Развивать и закреплять сенсорные способности.

Содействовать проявлению и развитию в игре необходимых для подготовки к школе качеств: произвольного поведения, ассоциативно-образного и логического мышления, воображения, познавательной активности.

Содержание работы по разделу «Ознакомление с предметным окружением»

Младшая группа (от 3 до 4 лет)

Продолжать знакомить детей с предметами ближайшего окружения (игрушки, предметы

домашнего обихода, виды транспорта), их функциями и назначением.

Побуждать вычленять некоторые особенности предметов домашнего обихода (части, размеры, форму, цвет), устанавливая связи между строением и функцией. Понимать, что отсутствие какой-то части нарушает предмет, возможность его использования.

Расширять представления детей о свойствах (прочность, твердость, мягкость) материала (дерево, бумага, ткань, глина). Способствовать овладению способами обследования предметов, включая простейшие опыты (тонет — не тонет, рвется — не рвется). Предлагать группировать (чайная, столовая, кухонная посуда) и классифицировать (посуда — одежда) хорошо знакомые предметы.

Рассказывать о том, что одни предметы сделаны руками человека (посуда, мебель и т. п.), другие созданы природой (камень, шишки). Формировать понимание того, что человек создает предметы, необходимые для его жизни и жизни других людей (мебель, одежда, обувь, посуда, игрушки и т. д.).

Средняя группа (от 4 до 5 лет)

Создавать условия для расширения представлений детей об объектах окружающего мира. Рассказывать о предметах, необходимых детям в разных видах деятельности (игре, труде, рисовании, аппликации и т. д.). Расширять знания детей об общественном транспорте (автобус, поезд, самолет, теплоход).

Продолжать знакомить детей с признаками предметов, побуждать определять их цвет, форму, величину, вес. Рассказывать о материалах (стекло, металл, резина, кожа, пластмасса), из которых сделаны предметы, об их свойствах и качествах. Объяснять целесообразность изготовления предмета из определенного материала (корпус машин — из металла, шины — из резины и т. п.).

Формировать элементарные представления об изменении видов человеческого труда и быта на примере истории игрушки и предметов обихода.

Старшая группа (от 5 до 6 лет)

Продолжать обогащать представления детей о мире предметов. Объяснять назначение незнакомых предметов. Формировать представление о предметах, облегчающих труд человека в быту (кофемолка, миксер, мясорубка и др.), создающих комфорт (бра, картины, ковер и т. п.). Объяснять, что прочность и долговечность зависят от свойств и качеств материала, из которого сделан предмет. Развивать умение самостоятельно определять материалы, из которых изготовлены предметы, характеризовать свойства и качества предметов: структуру и температуру поверхности, твердость — мягкость, хрупкость — прочность, блеск, звонкость.

Побуждать сравнивать предметы (по назначению, цвету, форме, материалу), классифицировать их (посуда — фарфоровая, стеклянная, керамическая, пластмассовая).

Рассказывать о том, что любая вещь создана трудом многих людей («Откуда пришел стол?», «Как получилась книжка?» и т. п.). Предметы имеют прошлое, настоящее и будущее.

Подготовительная к школе группа (от 6 до 7 лет)

Продолжать расширять и уточнять представления детей о предметном мире. Обогащать представления о видах транспорта (наземный, подземный, воздушный, водный). Формировать представления о предметах, облегчающих труд людей на производстве (компьютер, роботы, станки и т. д.); об объектах, создающих комфорт и уют в помещении и на улице. Побуждать детей к пониманию того, что человек изменяет предметы, совершенствует их для себя и других людей, делая жизнь более удобной и комфортной. Расширять представления детей об истории создания предметов.

Вызывать чувство восхищения совершенством рукотворных предметов и объектов природы. Формировать понимание того, что не дала человеку природа, он создал себе сам (нет крыльев, он создал самолет; нет огромного роста, он создал кран, лестницу и т. п.). Способствовать восприятию предметного окружения как творения человеческой мысли.

Углублять представления о существенных характеристиках предметов, о свойствах и качествах различных материалов. Рассказывать, что материалы добывают и производят (дерево,

металл, ткань) и подводить к пониманию роли взрослого человека.

Побуждать применять разнообразные способы обследования предметов (наложение, приложение, сравнение по количеству и т. д.).

Содержание работы по разделу «Ознакомление с социальным миром»

Младшая группа (от 3 до 4 лет)

Знакомить с театром через мини-спектакли и представления, а также через игры-драматизации по произведениям детской литературы.

Знакомить с ближайшим окружением (основными объектами городской/поселковой инфраструктуры): дом, улица, магазин, поликлиника, парикмахерская.

Формировать интерес к малой родине и первичные представления о ней: напоминать детям название города (поселка), в котором они живут; самые любимые места посещения в выходные дни.

Рассказывать детям о понятных им профессиях (воспитатель, помощник воспитателя, музыкальный руководитель, врач, продавец, повар, шофер, строитель), расширять и обогащать представления о трудовых действиях, результатах труда. Обращать внимание детей на личностные (доброжелательный, чуткий) и деловые (трудолюбивый, аккуратный) качества человека, которые ему помогают трудиться.

Формировать интерес к малой родине и первичные представления о ней: напоминать детям название города (поселка), в котором они живут; побуждать рассказывать о том, где они гуляли в выходные дни (в парке, сквере, детском городке) и пр.

Средняя группа (от 4 до 5 лет)

Расширять представления о правилах поведения в общественных местах.

Расширять знания детей об общественном транспорте (автобус, поезд, самолет, теплоход).

Формировать первичные представления о школе.

Продолжать знакомить с культурными явлениями (театром, цирком, зоопарком, вернисажем), их атрибутами, людьми, работающими в них, правилами поведения.

Рассказывать о самых красивых местах родного города (поселка), его достопримечательностях. Дать детям доступные их пониманию представления о государственных праздниках. Рассказывать о Российской армии, о воинах, которые охраняют нашу Родину (пограничники, моряки, летчики).

Дать элементарные представления о жизни и особенностях труда в городе и в сельской местности (с опорой на опыт детей). Продолжать знакомить с различными профессиями (шофер, почтальон, продавец, врач и т. д.); расширять и обогащать представления о трудовых действиях, орудиях труда, результатах труда.

Познакомить детей с деньгами, возможностями их использования.

Продолжать воспитывать любовь к родному краю; рассказывать детям о самых красивых местах родного города (поселка), его достопримечательностях.

Дать детям доступные их пониманию представления о государственных праздниках.

Рассказывать о Российской армии, о воинах, которые охраняют нашу Родину (пограничники, моряки, летчики).

Старшая группа (от 5 до 6 лет)

Обогащать представления детей о профессиях.

Расширять представления об учебных заведениях (детский сад, школа, колледж, вуз), сферах человеческой деятельности (наука, искусство, производство, сельское хозяйство).

Продолжать знакомить с культурными явлениями (цирк, библиотека, музей и др.), их атрибутами, значением в жизни общества, связанными с ними профессиями, правилами поведения.

Продолжать знакомить с деньгами, их функциями (средство для оплаты труда, расчетов при покупках), бюджетом и возможностями семьи.

Формировать элементарные представления об истории человечества (Древний мир, Средние века, современное общество) через знакомство с произведениями искусства (живопись, скульптура, мифы и легенды народов мира), реконструкцию образа жизни людей разных времен (одежда, утварь, традиции и др.).

Рассказывать детям о профессиях воспитателя, учителя, врача, строителя, работников сельского хозяйства, транспорта, торговли, связи др.; о важности и значимости их труда; о том, что для облегчения труда используется разнообразная техника. Рассказывать о личностных и деловых качествах человека-труженика.

Знакомить с трудом людей творческих профессий: художников, писателей, композиторов, мастеров народного декоративно-прикладного искусства; с результатами их труда (картинами, книгами, нотами, предметами декоративного искусства).

Прививать чувство благодарности к человеку за его труд.

Расширять представления о малой Родине. Рассказывать детям о достопримечательностях, культуре, традициях родного края; о замечательных людях, прославивших свой край.

Расширять представления детей о родной стране, о государственных праздниках (8 Марта, День защитника Отечества, День Победы, Новый год и т. д.). Воспитывать любовь к Родине.

Формировать представления о том, что Российская Федерация (Россия) — огромная, многонациональная страна. Рассказывать детям о том, что Москва — главный город, столица нашей Родины. Познакомить с флагом и гербом России, мелодией гимна.

Расширять представления детей о Российской армии. Воспитывать уважение к защитникам отечества. Рассказывать о трудной, но почетной обязанности защищать Родину, охранять ее спокойствие и безопасность; о том, как в годы войн храбро сражались и защищали нашу страну от врагов прадеды, деды, отцы. Приглашать в детский сад военных, ветеранов из числа близких родственников детей. Рассматривать с детьми картины, репродукции, альбомы с военной тематикой.

Подготовительная к школе группа (от 6 до 7 лет)

Продолжать знакомить с библиотеками, музеями.

Углублять представления детей о дальнейшем обучении, формировать элементарные знания о специфике школы, колледжа, вуза (по возможности посетить школу, познакомиться с учителями и учениками и т. д.).

Расширять осведомленность детей в сферах человеческой деятельности (наука, искусство, производство и сфера услуг, сельское хозяйство), представления об их значимости для жизни ребенка, его семьи, детского сада и общества в целом.

Через экспериментирование и практическую деятельность дать детям возможность познакомиться с элементами профессиональной деятельности в каждой из перечисленных областей (провести и объяснить простейшие эксперименты с водой, воздухом, магнитом; создать коллективное панно или рисунок, приготовить что либо; помочь собрать на прогулку младшую группу; вырастить съедобное растение, ухаживать за домашними животными).

Продолжать расширять представления о людях разных профессий. Представлять детям целостный взгляд на человека труда: ответственность, аккуратность, добросовестность, ручная умелость помогают создавать разные материальные и духовные ценности.

Расширять представления об элементах экономики (деньги, их история, значение для общества, бюджет семьи, разные уровни обеспеченности людей, необходимость помощи менее обеспеченным людям, благотворительность).

Расширять представления о родном крае. Продолжать знакомить с достопримечательностями региона, в котором живут дети. Углублять и уточнять представления о Родине — России. Поощрять интерес детей к событиям, происходящим в стране, воспитывать чувство гордости за ее достижения. Закреплять знания о флаге, гербе и гимне России (гимн исполняется во время праздника или другого торжественного события; когда звучит гимн, все встают, а мужчины и мальчики снимают головные уборы). Развивать представления о том, что Российская Федерация (Россия) — огромная, многонациональная страна. Расширять представления о Москве — главном городе, столице России. Расширять знания о государственных праздниках. Рассказывать детям о

Ю. А. Гагарине и других героях космоса. Углублять знания о Российской армии.

Формировать элементарные представления об эволюции Земли (возникновение Земли, эволюция растительного и животного мира), месте человека в природном и социальном мире, происхождении и биологической обоснованности различных рас.

Формировать элементарные представления об истории человечества через знакомство с произведениями искусства (живопись, скульптура, мифы и легенды народов мира), игру и продуктивные виды деятельности.

Рассказывать детям о том, что Земля — наш общий дом, на Земле много разных стран; о том, как важно жить в мире со всеми народами, знать и уважать их культуру, обычаи и традиции.

Расширять представления о своей принадлежности к человеческому сообществу, о детстве ребят в других странах, о правах детей в мире (Декларация прав ребенка), об отечественных и международных организациях, занимающихся соблюдением прав ребенка (органы опеки, ЮНЕСКО и др.). Формировать элементарные представления о свободе личности как достижении человечества.

Расширять представления о родном крае. Продолжать знакомить с достопримечательностями региона, в котором живут дети.

На основе расширения знаний об окружающем воспитывать патриотические и интернациональные чувства, любовь к Родине. Углублять и уточнять представления о Родине — России. Поощрять интерес детей к событиям, происходящим в стране, воспитывать чувство гордости за ее достижения.

Закреплять знания о флаге, гербе и гимне России (гимн исполняется во время праздника или другого торжественного события; когда звучит гимн, все встают, а мужчины и мальчики снимают головные уборы).

Развивать представления о том, что Российская Федерация (Россия) — огромная, многонациональная страна. Воспитывать уважение к людям разных национальностей и их обычаям.

Расширять представления о Москве — главном городе, столице России.

Расширять знания о государственных праздниках. Рассказывать детям о Ю. А. Гагарине и других героях космоса.

Углублять знания о Российской армии. Воспитывать уважение к защитникам Отечества, к памяти павших бойцов (возлагать с детьми цветы к обелискам, памятникам и т. д.).

Содержание работы по разделу «Ознакомление с миром природы»

Младшая группа (от 3 до 4 лет)

Расширять представления детей о растениях и животных. Продолжать знакомить с домашними животными и их детенышами, особенностями их поведения и питания.

Знакомить детей с аквариумными рыбками и декоративными птицами (волнистыми попугайчиками, канарейками и др.).

Расширять представления о диких животных (медведь, лиса, белка, еж и др.), о земноводных (на примере лягушки).

Учить наблюдать за птицами, прилетающими на участок (ворона, голубь, синица, воробей, снегирь и др.), подкармливать их зимой.

Расширять представления детей о насекомых (бабочка, майский жук, божья коровка, стрекоза и др.).

Учить отличать и называть по внешнему виду: овощи (огурец, помидор, морковь, репа и др.), фрукты (яблоко, груша, персики и др.), ягоды (малина, смородина и др.).

Дать элементарные представления о растениях данной местности: деревьях, цветущих травянистых растениях (одуванчик, мать-и-мачеха и др.). Показать, как растут комнатные растения (фикус, герань и др.). Дать представления о том, что для роста растений нужны земля, вода и воздух.

Знакомить с характерными особенностями следующих друг за другом времен года и теми изменениями, которые происходят в связи с этим в жизни и деятельности взрослых и детей.

Дать представления о свойствах воды (льется, переливается, нагревается, охлаждается), песка (сухой — рассыпается, влажный — лепится), снега (холодный, белый, от тепла — тает).

Учить отражать полученные впечатления в речи и продуктивных видах деятельности.

Формировать умение понимать простейшие взаимосвязи в природе (чтобы растение росло, нужно его поливать и т. п.).

Знакомить с правилами поведения в природе (не рвать без надобности растения, не ломать ветки деревьев, не трогать животных и др.).

Сезонные наблюдения

Осень. Учить замечать изменения в природе: становится холоднее, идут дожди, люди надевают теплые вещи, листья начинают изменять окраску и опадать, птицы улетают в теплые края.

Расширять представления о том, что осенью собирают урожай овощей и фруктов. Учить различать по внешнему виду, вкусу, форме наиболее распространенные овощи и фрукты и называть их.

Зима. Расширять представления о характерных особенностях зимней природы (холодно, идет снег; люди надевают зимнюю одежду).

Организовывать наблюдения за птицами, прилетающими на участок, подкармливать их. Учить замечать красоту зимней природы: деревья в снежном уборе, пушистый снег, прозрачные льдинки и т.д.; участвовать в катании с горки на санках, лепке поделок из снега, украшении снежных построек.

Весна. Продолжать знакомить с характерными особенностями весенней природы: ярче светит солнце, снег начинает таять, становится рыхлым, выросла трава, распустились листья на деревьях, появляются бабочки и майские жуки.

Расширять представления детей о простейших связях в природе: стало пригревать солнышко — потеплело — появилась травка, запели птицы, люди заменили теплую одежду на облегченную.

Показать, как сажают крупные семена цветочных растений и овощей на грядки.

Лето. Расширять представления о летних изменениях в природе: жарко, яркое солнце, цветут растения, люди купаются, летают бабочки, появляются птенцы в гнездах.

Дать элементарные знания о садовых и огородных растениях. Закреплять знания о том, что летом созревают многие фрукты, овощи и ягоды.

Средняя группа (от 4 до 5 лет)

Расширять представления детей о природе.

Знакомить с домашними животными, декоративными рыбками (с золотыми рыбками, кроме вуалехвоста и телескопа, карасем и др.), птицами (волнистые попугайчики, канарейки и др.).

Знакомить детей с представителями класса пресмыкающихся (ящерица, черепаха), их внешним видом и способами передвижения (у ящерицы продолговатое тело, у нее есть длинный хвост, который она может сбросить; ящерица очень быстро бегают).

Расширять представления детей о некоторых насекомых (муравей, бабочка, жук, божья коровка).

Расширять представления о фруктах (яблоко, груша, слива, персик и др.), овощах (помидор, огурец, морковь, свекла, лук и др.) и ягодах (малина, смородина, крыжовник и др.), грибах (маслята, опята, сыроежки и др.).

Закреплять знания детей о травянистых и комнатных растениях (бальзамин, фикус, хлорофитум, герань, бегония, примула и др.); знакомить со способами ухода за ними.

Учить узнавать и называть 3–4 вида деревьев (елка, сосна, береза, клен и др.).

В процессе опытнической деятельности расширять представления детей о свойствах песка, глины и камня.

Организовывать наблюдения за птицами, прилетающими на участок (ворона, голубь, синица, воробей, снегирь и др.), подкармливать их зимой.

Закреплять представления детей об условиях, необходимых для жизни людей, животных, растений (воздух, вода, питание и т. п.).

Учить детей замечать изменения в природе.
Рассказывать об охране растений и животных.

Сезонные наблюдения

Осень. Учить детей замечать и называть изменения в природе: похолодало, осадки, ветер, листопад, созревают плоды и корнеплоды, птицы улетают на юг.

Устанавливать простейшие связи между явлениями живой и неживой природы (похолодало — исчезли бабочки, жуки; отцвели цветы и т. д.).

Привлекать к участию в сборе семян растений.

Зима. Учить детей замечать изменения в природе, сравнивать осенний и зимний пейзажи.

Наблюдать за поведением птиц на улице и в уголке природы.

Рассматривать и сравнивать следы птиц на снегу. Оказывать помощь зимующим птицам, называть их.

Расширять представления детей о том, что в мороз вода превращается в лед, сосульки; лед и снег в теплом помещении тают.

Привлекать к участию в зимних забавах: катание с горки на санках, ходьба на лыжах, лепка поделок из снега.

Весна. Учить детей узнавать и называть время года; выделять признаки весны: солнышко стало теплее, набухли почки на деревьях, появилась травка, распустились подснежники, появились насекомые.

Рассказывать детям о том, что весной зацветают многие комнатные растения.

Формировать представления детей о работах, проводимых в весенний период в саду и в огороде. Учить наблюдать за посадкой и всходами семян.

Привлекать детей к работам в огороде и цветниках.

Лето. Расширять представления детей о летних изменениях в природе: голубое чистое небо, ярко светит солнце, жара, люди легко одеты, загорают, купаются.

В процессе различных видов деятельности расширять представления детей о свойствах песка, воды, камней и глины.

Закреплять знания о том, что летом созревают многие фрукты, овощи, ягоды и грибы; у животных подрастают детеныши.

Старшая группа (от 5 до 6 лет)

Расширять и уточнять представления детей о природе. Учить наблюдать, развивать любознательность.

Закреплять представления о растениях ближайшего окружения: деревьях, кустарниках и травянистых растениях. Познакомить с понятиями «лес», «луг» и «сад».

Продолжать знакомить с комнатными растениями.

Учить ухаживать за растениями. Рассказать о способах вегетативного размножения растений.

Расширять представления о домашних животных, их повадках, зависимости от человека.

Учить детей ухаживать за обитателями уголка природы.

Расширять представления детей о диких животных: где живут, как добывают пищу и готовятся к зимней спячке (еж зарывается в осенние листья, медведи зимуют в берлоге).
Расширять представления о птицах (на примере ласточки, скворца и др.).

Дать детям представления о пресмыкающихся (ящерица, черепаха и др.) и насекомых (пчела, комар, муха и др.).

Формировать представления о чередовании времен года, частей суток и их некоторых характеристиках.

Знакомить детей с многообразием родной природы; с растениями и животными различных климатических зон.

Показать, как человек в своей жизни использует воду, песок, глину, камни.

Использовать в процессе ознакомления с природой произведения художественной литературы, музыки, народные приметы.

Формировать представления о том, что человек — часть природы и что он должен беречь, охранять и защищать ее.

Учить укреплять свое здоровье в процессе общения с природой.

Учить устанавливать причинно-следственные связи между природными явлениями (сезон — растительность — труд людей).

Показать взаимодействие живой и неживой природы.

Рассказывать о значении солнца и воздуха в жизни человека, животных и растений.

Сезонные наблюдения

Осень. Закреплять представления о том, как похолодание и сокращение продолжительности дня изменяют жизнь растений, животных и человека.

Знакомить детей с тем, как некоторые животные готовятся к зиме (лягушки, ящерицы, черепахи, ежи, медведи впадают в спячку, зайцы линяют, некоторые птицы (гуси, утки, журавли) улетают в теплые края).

Зима. Расширять и обогащать знания детей об особенностях зимней природы (холода, заморозки, снегопады, сильные ветры), особенностях деятельности людей в городе, на селе. Познакомить с таким природным явлением, как туман.

Весна. Расширять и обогащать знания детей о весенних изменениях в природе: тает снег, разливаются реки, прилетают птицы, травка и цветы быстрее появляются на солнечной стороне, чем в тени. Наблюдать гнездование птиц (ворон и др.).

Лето. Расширять и обогащать представления о влиянии тепла, солнечного света на жизнь людей, животных и растений (природа «расцветает», много ягод, фруктов, овощей; много корма для зверей, птиц и их детенышей).

Дать представления о съедобных и несъедобных грибах (съедобные — маслята, опята, лисички и т. п.; несъедобные — мухомор, ложный опенок).

Подготовительная к школе группа (от 6 до 7 лет)

Расширять и уточнять представления детей о деревьях, кустарниках, травянистых растениях; растениях луга, сада, леса.

Конкретизировать представления детей об условиях жизни комнатных растений. Знакомить со способами их вегетативного размножения (черенками, листьями, усами). Продолжать учить детей устанавливать связи между состоянием растения и условиями окружающей среды. Расширять представления о лекарственных растениях (подорожник, крапива и др.).

Расширять и систематизировать знания о домашних, зимующих и перелетных птицах; домашних животных и обитателях уголка природы.

Дать детям более полные представления о диких животных и особенностях их приспособления к окружающей среде.

Расширять знания детей о млекопитающих, земноводных и пресмыкающихся. Расширять представления о насекомых. Знакомить с особенностями их жизни (муравьи, пчелы, осы живут большими семьями, муравьи — в муравейниках, пчелы — в дуплах, ульях). Знакомить с некоторыми формами защиты земноводных и пресмыкающихся от врагов (например, уж отпугивает врагов шипением и т. п.).

Учить различать по внешнему виду и правильно называть бабочек (капустница, крапивница, павлиний глаз и др.) и жуков (божья коровка, жужелица и др.). Учить сравнивать насекомых по способу передвижения (летают, прыгают, ползают).

Развивать интерес к родному краю. Воспитывать уважение к труду сельских жителей (земледельцев, механизаторов, лесничих и др.).

Учить обобщать и систематизировать представления о временах года.

Формировать представления о переходе веществ из твердого состояния в жидкое и наоборот. Наблюдать такие явления природы, как иней, град, туман, дождь.

Закреплять умение передавать свое отношение к природе в рассказах и продуктивных видах деятельности. Объяснить, что в природе все взаимосвязано.

Учить устанавливать причинно-следственные связи между природными явлениями (если исчезнут насекомые — опылители растений, то растения не дадут семян и др.).

Подвести детей к пониманию того, что жизнь человека на Земле во многом зависит от окружающей среды: чистый воздух, вода, лес, почва благоприятно сказываются на здоровье и

жизни человека.

Закреплять умение правильно вести себя в природе (любоваться красотой природы, наблюдать за растениями и животными, не нанося им вред).

Оформлять альбомы о временах года: подбирать картинки, фотографии, детские рисунки и рассказы.

Сезонные наблюдения

Осень. Закреплять знания детей о том, что сентябрь — первый осенний месяц. Учить замечать приметы осени (похолодало; земля от заморозков стала твердой; заледенели лужи; листопад; иней на почве).

Показать обрезку кустарников, рассказать, для чего это делают. Привлекать к высаживанию садовых растений (настурция, астры) в горшки.

Учить собирать природный материал (семена, шишки, желуди, листья) для изготовления поделок.

Зима. Обогащать представления детей о сезонных изменениях в природе (самые короткие дни и длинные ночи, холодно, мороз, гололед и т. д.).

Обращать внимание детей на то, что на некоторых деревьях долго сохраняются плоды (на рябине, ели и т. д.). Объяснить, что это корм для птиц.

Учить определять свойства снега (холодный, пушистый, рассыпается, липкий и др.; из влажного, тяжелого снега лучше делать постройки).

Учить детей замечать, что в феврале погода меняется (то светит солнце, то дует ветер, то идет снег, на крышах домов появляются сосульки).

Рассказать, что 22 декабря — самый короткий день в году.

Привлекать к посадке семян овса для птиц.

Весна. Расширять представления дошкольников о весенних изменениях в природе (чаще светит солнце, зацветают подснежники; распускаются почки на деревьях и кустарниках, начинается ледоход; пробуждаются травяные лягушки, жабы, ящерицы; птицы выют гнезда; вылетают бабочки-крапивницы; появляются муравьи).

Познакомить с термометром (столбик с ртутью может быстро подниматься и опускаться, в зависимости от того, где он находится — в тени или на солнце).

Наблюдать, как высаживают, обрезают деревья и кустарники.

Учить замечать изменения в уголке природы (комнатные растения начинают давать новые листочки, зацветают и т. д.); пересаживать комнатные растения, в том числе способом черенкования. Учить детей выращивать цветы (тюльпаны) к Международному женскому дню.

Знакомить детей с народными приметами: «Длинные сосульки — к долгой весне», «Если весной летит много паутины, лето будет жаркое» и т. п.

Лето. Уточнять представления детей об изменениях, происходящих в природе (самые длинные дни и короткие ночи, тепло, жарко; бывают ливневые дожди, грозы, радуга). Объяснить, что летом наиболее благоприятные условия для роста растений: растут, цветут и плодоносят.

Знакомить с народными приметами: «Радуга от дождя стоит долго — к ненастью, скоро исчезнет — к ясной погоде», «Вечером комары летают густым роем — быть теплу», «Появились опята — лето кончилось».

Рассказать о том, что 22 июня — день летнего солнцестояния (самый долгий день в году: с этого дня ночь удлиняется, а день идет на убыль).

Знакомить с трудом людей на полях, в садах и огородах. Воспитывать желание помогать взрослым.

2.1.3. Образовательная область «Речевое развитие»

«Речевое развитие включает владение речью как средством общения и культуры; обогащение активного словаря; развитие связной, грамматически правильной диалогической и монологической речи; развитие речевого творчества; развитие звуковой и интонационной культуры речи, фонематического слуха; знакомство с книжной культурой, детской литературой,

понимание на слух текстов различных жанров детской литературы; формирование звуковой аналитико-синтетической активности как предпосылки обучения грамоте» (см. пункт 2.6.ФГОС ДО).

Содержание образовательной области «Речевое развитие» дополнено программой «Обучение дошкольников грамоте» Журовой Л.Е., Варенцовой Н.С. и является частью, формируемой участниками образовательных отношений.

Основные цели и задачи

Художественная литература. Воспитание интереса и любви к чтению; развитие литературной речи.

Воспитание желания и умения слушать художественные произведения, следить за развитием действия.

Развитие речи. Развитие свободного общения с взрослыми и детьми, овладение конструктивными способами и средствами взаимодействия с окружающими.

Развитие всех компонентов устной речи детей: грамматического строя речи, связной речи — диалогической и монологической форм; формирование словаря, воспитание звуковой культуры речи.

Практическое овладение воспитанниками нормами речи.

Содержание работы по разделу «Приобщение к художественной литературе»

Примерный список литературы для чтения детям представлен в программе «От рождения до школы».

Младшая группа (от 3 до 4 лет)

Читать знакомые, любимые детьми художественные произведения, рекомендованные программой для первой младшей группы.

Воспитывать умение слушать новые сказки, рассказы, стихи, следить за развитием действия, сопереживать героям произведения. Объяснять детям поступки персонажей и последствия этих поступков. Повторять наиболее интересные, выразительные отрывки из прочитанного произведения, предоставляя детям возможность договаривать слова и несложные для воспроизведения фразы.

Учить с помощью воспитателя инсценировать и драматизировать небольшие отрывки из народных сказок.

Учить детей читать наизусть потешки и небольшие стихотворения.

Продолжать способствовать формированию интереса к книгам. Регулярно рассматривать с детьми иллюстрации.

Средняя группа (от 4 до 5 лет)

Продолжать приучать детей слушать сказки, рассказы, стихотворения; запоминать небольшие и простые по содержанию считалки. Помогать им, используя разные приемы и педагогические ситуации, правильно воспринимать содержание произведения, сопереживать его героям.

Зачитывать по просьбе ребенка понравившийся отрывок из сказки, рассказа, стихотворения, помогая становлению личностного отношения к произведению.

Поддерживать внимание и интерес к слову в литературном произведении.

Продолжать работу по формированию интереса к книге. Предлагать вниманию детей иллюстрированные издания знакомых произведений. Объяснять, как важны в книге рисунки; показывать, как много интересного можно узнать, внимательно рассматривая книжные иллюстрации. Познакомить с книжками, оформленными Ю. Васнецовым, Е. Рачевым, Е. Чарушиным.

Старшая группа (от 5 до 6 лет)

Продолжать развивать интерес детей к художественной литературе. Учить внимательно и

заинтересованно слушать сказки, рассказы, стихотворения; запоминать считалки, скороговорки, загадки. Прививать интерес к чтению больших произведений (по главам).

Способствовать формированию эмоционального отношения к литературным произведениям.

Побуждать рассказывать о своем восприятии конкретного поступка литературного персонажа. Помогать детям понять скрытые мотивы поведения героев произведения.

Продолжать объяснять (с опорой на прочитанное произведение) доступные детям жанровые особенности сказок, рассказов, стихотворений.

Воспитывать чуткость к художественному слову; зачитывать отрывки с наиболее яркими, запоминающимися описаниями, сравнениями, эпитетами. Учить детей вслушиваться в ритм и мелодику поэтического текста.

Помогать выразительно, с естественными интонациями читать стихи, участвовать в чтении текста по ролям, в инсценировках.

Продолжать знакомить с книгами. Обращать внимание детей на оформление книги, на иллюстрации. Сравнить иллюстрации разных художников к одному и тому же произведению. Выяснить симпатии и предпочтения детей.

Подготовительная к школе группа (от 6 до 7 лет)

Продолжать развивать интерес детей к художественной литературе. Пополнять литературный багаж сказками, рассказами, стихотворениями, загадками, считалками, скороговорками.

Воспитывать читателя, способного испытывать сострадание и сочувствие к героям книги, отождествлять себя с любимым персонажем. Развивать у детей чувство юмора.

Обращать внимание детей на выразительные средства (образные слова и выражения, эпитеты, сравнения); помогать почувствовать красоту и выразительность языка произведения; прививать чуткость к поэтическому слову.

Продолжать совершенствовать художественно-речевые исполнительские навыки детей при чтении стихотворений, в драматизациях (эмоциональность исполнения, естественность поведения, умение интонацией, жестом, мимикой передать свое отношение к содержанию литературной фразы).

Помогать детям объяснять основные различия между литературными жанрами: сказкой, рассказом, стихотворением.

Продолжать знакомить детей с иллюстрациями известных художников.

Содержание работы по разделу «Развитие речи»

Младшая группа (от 3 до 4 лет)

Развивающая речевая среда. Продолжать помогать детям общаться со знакомыми взрослыми и сверстниками посредством поручений (спроси, выясни, предложи помощь, поблагодари и т. п.).

Подсказывать детям образцы обращения к взрослым, зашедшим в группу («Скажите: „Проходите, пожалуйста“», «Предложите: „Хотите посмотреть...“», «Спросите: „Понравилась ли наша рисунки?“»).

В быту, в самостоятельных играх помогать детям посредством речи взаимодействовать и налаживать контакты друг с другом («Посоветуй Мите перевозить кубики на большой машине», «Предложи Саше сделать ворота пошире», «Скажи: „Стыдно драться! Ты уже большой“»).

В целях развития инициативной речи, обогащения и уточнения представлений о предметах ближайшего окружения предоставлять детям для самостоятельного рассматривания картинку, книги, наборы предметов.

Продолжать приучать детей слушать рассказы воспитателя о забавных случаях из жизни.

Формирование словаря. На основе обогащения представлений о ближайшем окружении продолжать расширять и активизировать словарный запас детей. Уточнять названия и назначение предметов одежды, обуви, головных уборов, посуды, мебели, видов транспорта.

Учить детей различать и называть существенные детали и части предметов (у платья —

рукава, воротник, карманы, пуговицы), качества (цвет и его оттенки, форма, размер), особенности поверхности (гладкая, пушистая, шероховатая), некоторые материалы и их свойства (бумага легко рвется и размокает, стеклянные предметы бьются, резиновые игрушки после сжимания восстанавливают первоначальную форму), местоположение (за окном, высоко, далеко, под шкафом). Обращать внимание детей на некоторые сходные по назначению предметы (тарелка — блюдец, стул — табурет — скамеечка, шуба — пальто — дубленка). Учить понимать обобщающие слова (одежда, посуда, мебель, овощи, фрукты, птицы и т. п.); называть части суток (утро, день, вечер, ночь); называть домашних животных и их детенышей, овощи и фрукты.

Звуковая культура речи. Продолжать учить детей внятно произносить в словах гласные (а, у, и, о, э) и некоторые согласные звуки: п — б — т — д — к — г; ф — в; т — с — з — ц.

Развивать моторику речедвигательного аппарата, слуховое восприятие, речевой слух и речевое дыхание, уточнять и закреплять артикуляцию звуков. Выбатывать правильный темп речи, интонационную выразительность. Учить отчетливо произносить слова и короткие фразы, говорить спокойно, с естественными интонациями.

Грамматический строй речи. Продолжать учить детей согласовывать прилагательные с существительными в роде, числе, падеже; употреблять существительные с предлогами (в, на, под, за, около). Помогать детям употреблять в речи имена существительные в форме единственного и множественного числа, обозначающие животных и их детенышей (утка — утенок — утята); форму множественного числа существительных в родительном падеже (ленточек, матрешек, книг, груш, слив). Относиться к словотворчеству детей как к этапу активного овладения грамматикой, подсказывать им правильную форму слова.

Помогать получать из нераспространенных простых предложений (состоят только из подлежащего и сказуемого) распространенные путем введения в них определений, дополнений, обстоятельств; составлять предложения с однородными членами («Мы пойдем в зоопарк и увидим слона, зебру и тигра»).

Связная речь. Развивать диалогическую форму речи.

Вовлекать детей в разговор во время рассматривания предметов, картин, иллюстраций; наблюдений за живыми объектами; после просмотра спектаклей, мультфильмов.

Обучать умению вести диалог с педагогом: слушать и понимать заданный вопрос, понятно отвечать на него, говорить в нормальном темпе, не перебивая говорящего взрослого.

Напоминать детям о необходимости говорить «спасибо», «здравствуйте», «до свидания», «спокойной ночи» (в семье, группе).

Помогать доброжелательно общаться друг с другом.

Формировать потребность делиться своими впечатлениями с воспитателями и родителями.

Средняя группа (от 4 до 5 лет)

Развивающая речевая среда. Обсуждать с детьми информацию о предметах, явлениях, событиях, выходящих за пределы привычного им ближайшего окружения.

Выслушивать детей, уточнять их ответы, подсказывать слова, более точно отражающие особенность предмета, явления, состояния, поступка; помогать логично и понятно высказывать суждение.

Способствовать развитию любознательности.

Помогать детям доброжелательно общаться со сверстниками, подсказывать, как можно порадовать друга, поздравить его, как спокойно высказать свое недовольство его поступком, как извиниться.

Формирование словаря. Пополнять и активизировать словарь детей на основе углубления знаний о ближайшем окружении. Расширять представления о предметах, явлениях, событиях, не имевших места в их собственном опыте.

Активизировать употребление в речи названий предметов, их частей, материалов, из которых они изготовлены.

Учить использовать в речи наиболее употребительные прилагательные, глаголы, наречия, предлоги.

Вводить в словарь детей существительные, обозначающие профессии; глаголы, характеризующие трудовые действия.

Продолжать учить детей определять и называть местоположение предмета (слева, справа, рядом, около, между), время суток. Помогать заменять часто используемые детьми указательные местоимения и наречия (там, туда, такой, этот) более точными выразительными словами; употреблять слова-антонимы (чистый — грязный, светло — темно).

Учить употреблять существительные с обобщающим значением (мебель, овощи, животные и т. п.).

Звуковая культура речи. Закреплять правильное произношение гласных и согласных звуков, отрабатывать произношение свистящих, шипящих и сонорных (р, л) звуков. Развивать артикуляционный аппарат.

Продолжать работу над дикцией: совершенствовать отчетливое произнесение слов и словосочетаний.

Развивать фонематический слух: учить различать на слух и называть слова, начинающиеся на определенный звук.

Совершенствовать интонационную выразительность речи.

Грамматический строй речи. Продолжать формировать у детей умение согласовывать слова в предложении, правильно использовать предлоги в речи; образовывать форму множественного числа существительных, обозначающих детенышей животных (по аналогии), употреблять эти существительные в именительном и винительном падежах (лисята — лисят, медвежата — медвежат); правильно употреблять форму множественного числа родительного падежа существительных (вилок, яблок, туфель).

Напоминать правильные формы повелительного наклонения некоторых глаголов (Ляг! Лежи! Поезжай! Беги! и т. п.), несклоняемых существительных (пальто, пианино, кофе, какао).

Поощрять характерное для пятого года жизни словотворчество, тактично подсказывать общепринятый образец слова.

Побуждать детей активно употреблять в речи простейшие виды сложносочиненных и сложноподчиненных предложений.

Связная речь. Совершенствовать диалогическую речь: учить участвовать в беседе, понятно для слушателей отвечать на вопросы и задавать их.

Учить детей рассказывать: описывать предмет, картину; упражнять в составлении рассказов по картине, созданной ребенком с использованием раздаточного дидактического материала.

Упражнять детей в умении пересказывать наиболее выразительные и динамичные отрывки из сказок.

Старшая группа (от 5 до 6 лет)

Развивающая речевая среда. Продолжать развивать речь как средство общения. Расширять представления детей о многообразии окружающего мира. Предлагать для рассматривания изделия народных промыслов, мини-коллекции (открытки, марки, монеты, наборы игрушек, выполненных из определенного материала), иллюстрированные книги (в том числе знакомые сказки с рисунками разных художников), открытки, фотографии с достопримечательностями родного края, Москвы, репродукции картин (в том числе из жизни дореволюционной России).

Поощрять попытки ребенка делиться с педагогом и другими детьми разнообразными впечатлениями, уточнять источник полученной информации (телепередача, рассказ близкого человека, посещение выставки, детского спектакля и т. д.).

В повседневной жизни, в играх подсказывать детям формы выражения вежливости (попросить прощения, извиниться, поблагодарить, сделать комплимент).

Учить детей решать спорные вопросы и улаживать конфликты с помощью речи: убеждать, доказывать, объяснять.

Формирование словаря. Обогащать речь детей существительными, обозначающими предметы бытового окружения; прилагательными, характеризующими свойства и качества предметов; наречиями, обозначающими взаимоотношения людей, их отношение к труду.

Упражнять в подборе существительных к прилагательному (белый — снег, сахар, мел), слов

со сходным значением (шалун — озорник — проказник), с противоположным значением (слабый — сильный, пасмурно — солнечно).

Помогать детям употреблять в речи слова в точном соответствии со смыслом.

Звуковая культура речи. Закреплять правильное, отчетливое произнесение звуков. Учить различать на слух и отчетливо произносить сходные по артикуляции и звучанию согласные звуки: с — з, с — ц, ш — ж, ч — ц, с — ш, ж — з, л — р.

Продолжать развивать фонематический слух. Учить определять место звука в слове (начало, середина, конец).

Отрабатывать интонационную выразительность речи.

Грамматический строй речи. Совершенствовать умение согласовывать слова в предложениях: существительные с числительными (пять груш, трое ребят) и прилагательные с существительными (лягушка — зеленое брюшко). Помогать детям замечать неправильную постановку ударения в слове, ошибку в чередовании согласных, предоставлять возможность самостоятельно ее исправить.

Знакомить с разными способами образования слов (сахарница, хлебница; масленка, солонка; воспитатель, учитель, строитель).

Упражнять в образовании однокоренных слов (медведь — медведица — медвежонок — медвежья), в том числе глаголов с приставками (забежал — выбежал — перебежал).

Помогать детям правильно употреблять существительные множественного числа в именительном и винительном падежах; глаголы в повелительном наклонении; прилагательные и наречия в сравнительной степени; несклоняемые существительные.

Учить составлять по образцу простые и сложные предложения.

Совершенствовать умение пользоваться прямой и косвенной речью.

Связная речь. Развивать умение поддерживать беседу.

Совершенствовать диалогическую форму речи. Поощрять попытки высказывать свою точку зрения, согласие или несогласие с ответом товарища.

Развивать монологическую форму речи.

Учить связно, последовательно и выразительно пересказывать небольшие сказки, рассказы.

Учить (по плану и образцу) рассказывать о предмете, содержании сюжетной картины, составлять рассказ по картинкам с последовательно развивающимся действием.

Развивать умение составлять рассказы о событиях из личного опыта, придумывать свои концовки к сказкам.

Формировать умение составлять небольшие рассказы творческого характера на тему, предложенную воспитателем.

Подготовительная к школе группа (от 6 до 7 лет)

Развивающая речевая среда. Приучать детей — будущих школьников — проявлять инициативу с целью получения новых знаний.

Совершенствовать речь как средство общения.

Выяснять, что дети хотели бы увидеть своими глазами, о чем хотели бы узнать, в какие настольные и интеллектуальные игры хотели бы научиться играть, какие мультфильмы готовы смотреть повторно и почему, какие рассказы (о чем) предпочитают слушать и т. п.

Опираясь на опыт детей и учитывая их предпочтения, подбирать наглядные материалы для самостоятельного восприятия с последующим обсуждением с воспитателем и сверстниками.

Уточнять высказывания детей, помогать им более точно характеризовать объект, ситуацию; учить высказывать предположения и делать простейшие выводы, излагать свои мысли понятно для окружающих.

Продолжать формировать умение отстаивать свою точку зрения.

Помогать осваивать формы речевого этикета.

Продолжать содержательно, эмоционально рассказывать детям об интересных фактах и событиях.

Приучать детей к самостоятельности суждений.

Формирование словаря. Продолжать работу по обогащению бытового, природоведческого,

обществоведческого словаря детей.

Побуждать детей интересоваться смыслом слова.

Совершенствовать умение использовать разные части речи в точном соответствии с их значением и целью высказывания.

Помогать детям осваивать выразительные средства языка.

Звуковая культура речи. Совершенствовать умение различать на слух и в произношении все звуки родного языка. Отрабатывать дикцию: учить детей внятно и отчетливо произносить слова и словосочетания с естественными интонациями.

Совершенствовать фонематический слух: учить называть слова с определенным звуком, находить слова с этим звуком в предложении, определять место звука в слове.

Отрабатывать интонационную выразительность речи.

Грамматический строй речи. Продолжать упражнять детей в согласовании слов в предложении.

Совершенствовать умение образовывать (по образцу) однокоренные слова, существительные с суффиксами, глаголы с приставками, прилагательные в сравнительной и превосходной степени.

Помогать правильно строить сложноподчиненные предложения, использовать языковые средства для соединения их частей (чтобы, когда, потому что, если, если бы и т. д.).

Связная речь. Продолжать совершенствовать диалогическую и монологическую формы речи.

Формировать умение вести диалог между воспитателем и ребенком, между детьми; учить быть доброжелательными и корректными собеседниками, воспитывать культуру речевого общения.

Продолжать учить содержательно и выразительно пересказывать литературные тексты, драматизировать их.

Совершенствовать умение составлять рассказы о предметах, о содержании картины, по набору картинок с последовательно развивающимся действием. Помогать составлять план рассказа и придерживаться его.

Развивать умение составлять рассказы из личного опыта.

Продолжать совершенствовать умение сочинять короткие сказки на заданную тему.

Подготовка к обучению грамоте. Дать представления о предложении (без грамматического определения).

Упражнять в составлении предложений, членении простых предложений (без союзов и предлогов) на слова с указанием их последовательности.

Учить детей делить двусложные и трехсложные слова с открытыми слогами (наша Маша, малина, береза) на части.

Учить составлять слова из слогов (устно).

Учить выделять последовательность звуков в простых словах.

Часть, формируемая участниками образовательных отношений

**Содержание ОО «Речевое развитие» раздел «Обучение грамоте»,
программа «Обучение дошкольников грамоте» Журова Л.Е., Варенцова Н.С.**

Младшая группа (3-4 лет)

Программа для младшей группы включает в себя два раздела: развитие фонетико-фонематической стороны речи с целью подготовки детей к обучению звуковому анализу слов и развитие движений кистей и пальцев рук с целью подготовки руки к письму.

Работа по развитию у детей звуковой стороны речи направлена на совершенствование их артикуляционного аппарата и фонематического восприятия.

В ходе занятий детей знакомят со звуками окружающего мира, звуком как единицей речи. Вычлняя звуки из общего потока, дети распознают, кто или что издает их. Затем в ходе звукоподражательных упражнений они учатся правильно произносить гласные звуки (а, о, у, и, ы,

э) и некоторые согласные (м – мь, п – пь, б – бь, т – ть и др.)? кроме шипящих и свистящих. Термины, характеризующие звук (гласные, согласные и т. п.), на занятиях не используются.

Способы освоения звуковой стороны речи задаются взрослым. Воспитатель произносит звуко сочетание, выделяя гласный звук голосом. В результате дети овладевают звуковым эталоном произнесения гласных звуков, что, собственно, и подготавливает к интонационному выделению любого звука в слове – способу естественного моделирования речевого звука. Эти упражнения могут использоваться в игровой деятельности при разыгрывании сказочных ситуаций, на занятиях, в самостоятельной деятельности. Значительную роль при этом играет эмоциональная окраска: выразительные движения, интонации, мимика, жесты и т. д.

Развитие у детей младшего дошкольного возраста **умения управлять кистями и пальцами рук** способствует развитию произвольности движений, что является общеразвивающей задачей на этом возрастном этапе.

Упражнения для развития движений рук включаются в контекст стихов, потешек, игр. В ходе совместной с воспитателем деятельности дети учатся координировать свои действия. Склонность к подражанию помогает дошкольникам копировать движения взрослого, которые служат своеобразной меркой, помогающей подладить свои движения к образцу (по мнению А. В. Запорожца). Малыш с удовольствием изображает зайчиков, птичек, оленей, черепах, бабочек и др.

При необходимости допустимы дополнительные занятия с детьми, у которых не скоординированы движения рук.

Средняя группа (4-5 лет)

В средней группе продолжается работа по развитию фонематической стороны речи с целью подготовки детей к овладению звуковым анализом слов и формированию движений кистей и пальцев рук с целью подготовки руки к письму

В процессе работы над звуковой стороной речи значительно расширяется диапазон задач, так как дети пятого года жизни особенно чувствительны к звуковой стороне речи.

Дошкольники «погружаются» в звуковую действительность языка: учатся выделять отдельные звуки в словах, определять первый звук в слове, подбирать слова с определенным звуком и различать на слух твердые и мягкие согласные (без употребления самих терминов).

Сначала детей знакомят со звучащим словом, стараясь идентифицировать его с определенным образом предмета, явления, признака и т. п. Например, дошкольники устанавливают, что слово стол соответствует только предмету с этим названием, а слово кукла – кукле, зайчик – зайчику. Другими словами эти предметы и игрушки назвать нельзя.

Дети узнают, что одно и то же слово можно произнести громко и тихо, подобрать слова-«друзья» (мишка – шишка, свечка – печка, ком – бом, тук – лук, лисичка-сестричка, лягушка-квакушка и т. п.), что слова могут звучать похоже и различно.

В этом возрасте дети получают представление о протяженности слов (короткие и длинные), знакомятся со слоговым делением слов на основе выделения гласных звуков. Термин «слог» (так же как и «звук») не употребляется. Для решения данной задачи детям предлагают специальные дидактические игры, в которых дошкольники делят слова на части, прохлопывая, отстукивая или прошагивая ритмико-слоговую структуру одно-, двух- и трехсложных слов. В подобных упражнениях в качестве вспомогательного средства используются заместители – мелкие фишки, игрушки, наглядно изображающие отдельные части слов. Эти заместители являются прообразом графической записи слогов.

На следующем этапе дети голосом выделяют некоторые согласные звуки: свистящие, шипящие, сонорные и другие (ь, ж, ч, щ, ц, с – сь, з – зь, р – рь, м – мь), то есть такие звуки, которые можно произнести протяжно. Затем для интонационного выделения голосом дошкольникам предлагают звуки, которые нельзя тянуть голосом: взрывные, губные и другие (к – кь, д – дь, т – ть). Таким образом, дети осваивают обобщенный способ интонационного выделения звуков в словах, позволяющий вычленивать звук любой качественной характеристики.

Параллельно проводится работа по различению на слух твердых и мягких согласных

звуков. Детей учат сравнивать слова по звучанию; различать пары звуков по твердости и мягкости и называть их соответственно «старшими» и «младшими братцами» (а не твердыми и мягкими согласными). Ребята легко улавливают, что «большой мотор» звучит твердо (р-р-р), а «маленький» – мягко (рь-рь-рь), «большой комар» поет– з-з-з, а «маленький» – зь-зь-зь и т. п. Кроме того, для решения данной задачи дети оперируют предметными картинками, группируя их в соответствии с заданными звуками, заключенными в словах-названиях (б– бь, л – ль, с – сь и т. д.).

Детей учат определять первый звук в слове, что по сути является началом звукового анализа. Само по себе действие выделения первого звука в слове достаточно конкретно и доступно ребенку четырех лет (в отличие от традиционного понимания позиции звука в слове: начало, середина, конец слова).

В этом возрасте дошкольники успешно подбирают слова на заданные воспитателем звуки, чему способствует их умение вычленять отдельные звуки, а также привлекательность этих заданий (например, педагог предлагает детям положить в мамину сумку вкусные вещи со звуками к и къ и т. п.).

На занятиях по развитию звуковой стороны речи широко используются стихи, считалки, поговорки, потешки, сказки, различные игры, игровые ситуации и приемы, вызывающие интерес у детей этого возраста.

В средней группе увеличивается количество занятий, направленных на **развитие движений кистей и пальцев рук**, усложняются упражнения, направленные на развитие этих умений.

Эти задания нацелены на развитие координированных движений обеих рук и гибкости мелкой мускулатуры кистей и пальцев. В средней группе не используется условное деление движений на две группы: для рук и для пальцев. Предлагаемые детям упражнения, как правило, сочетают в себе и те и другие движения. Словесное сопровождение движений создает эмоциональное отношение ребенка к изображаемому.

Дети четырех лет с удовольствием включаются в совместную деятельность по подражанию и «проживанию» ситуаций, предлагаемых взрослым. Они уже лучше, чем раньше, могут управлять своими руками, координировать движения, действовать синхронно обеими руками. В этом возрасте дошкольники уже способны обращать внимание на сверстников и контролировать свои движения и движения других детей.

Старшая группа (5-6 лет)

В старшей группе продолжается работа по развитию фонематической стороны речи и овладению элементарными графическими умениями.

Развитие фонематической стороны речи. В старшей группе продолжается работа со звучащим словом, определению его протяженности (измерение слоговой структуры слов хлопками, шагами). Вводится термин «слог» и графическая запись слогового деления, которая используется наравне с хорошо знакомыми детям по средней группе игрушками-заместителями. Дети продолжают интонационно выделять заданные звуки в словах, подбирать слова на определенный звук, вычленять первый звук в слове.

Параллельно детей знакомят со смыслоразличительной функцией звука: объясняют, что некоторые слова отличаются друг от друга лишь одним звуком (дом – сом, врачи – грачи, раки – маки, лев – лес, лук – жук и т. п.). При этом слова даются в стихотворном контексте, поэтому детям несложно догадаться, какой звук «хитрит». Например:

На пожелтевшую траву

Роняет лев (лес) свою листву.

А. Шибяев

Детям очевидно, что слово лев меняется на слово лес.

Звуковой анализ предполагает различение звуков по их качественной характеристике: гласные, твердые и мягкие согласные. Сначала детей учат различать гласные и согласные звуки. Дошкольники открывают для себя «волшебные» звуки, которые можно петь, долго тянуть голосом, при произнесении которых воздух свободно выходит изо рта. Это «поющие» (гласные)

звуки. Вводится термин «гласный звук» и его обозначение – красная фишка. Чуть позже детей знакомят с делением на твердые и мягкие согласные звуки. Дети отмечают, что эти звуки нельзя пропеть, при их произнесении воздух встречает преграды (язык, зубы, губы). Вводятся понятия «твердые» и «мягкие согласные» и их обозначения – синие и зеленые фишки. При этом дидактический материал (картинки-схемы звукового состава слов, фишки, указки) делает звуковой анализ материализованным и вполне доступным детям дошкольного возраста. С его помощью они самостоятельно строят условно-символические модели различной сложности.

В старшей группе дети овладевают **технической стороной письма и элементарными графическими умениями**. К этому возрасту дошкольники уже могут произвольно управлять кистями и пальцами рук.

Графические умения формируются в процессе специальных упражнений и конструирования различных предметов (домики, шалашики, солнышко, цветочки и т. д.) из элементов букв по аналогии, словесному образцу, памяти, замыслу. В ходе упражнений дети фломастером или цветным карандашом обводят внешние контуры предметов, проводят прямые, замкнутые и прерывистые линии, выполняют штриховку, работают в ограниченном пространстве и с выходом за него.

Работа по развитию звуковой стороны речи и овладению основами грамоты способствует развитию познавательных способностей, творческого воображения и пространственных представлений.

Подготовительная группа (6-7 лет)

В подготовительной группе продолжается работа по овладению первоначальными основами грамоты. Дети шести лет способны овладеть уже более широкой ориентировкой в фонетической стороне речи; они обладают определенной сензитивностью к знаковой действительности языка, испытывают повышенный интерес к буквам и тягу к чтению. Кроме того, дети могут перейти к написанию печатных букв и основных элементов письменных букв.

В связи с этим программа для подготовительной группы включает три направления: развитие фонетической стороны речи, ознакомление со знаковой системой языка, подготовка руки ребенка к письму.

Развитие способности ориентироваться в звуковой стороне речи. Дети шести лет, владея умением выполнять звуковой анализ и давать качественную характеристику звукам, свободно оперируют условно символическими моделями: составляют звуковые модели слов из цветных фишек-заместителей, подбирают к различным звуковым моделям соответствующие слова (состоящие из трех, четырех и пяти звуков). Усложненным вариантом работы с моделью является игра-загадка (см. планы занятий для подготовительной группы), в которой дети с помощью логически построенных вопросов и заданной звуковой конструкции слова (модели) отгадывают задуманное воспитателем (ребенком) слово.

В этом возрасте детей учат делить речевой поток на предложения, предложения – на отдельные слова, делать графическую запись, моделирующую последовательность слов в предложении. Таким образом, дети овладевают анализом предложений, состоящих из 3–5 слов.

Ознакомление детей со знаковой системой языка. Детей 6–7 лет знакомят с буквами русского алфавита, принципом позиционного чтения, затем обучают послоговому и слитному способам чтения, учат составлять слова и предложения из букв азбуки и т. д.

Сначала детей знакомят со всеми гласными буквами попарно: А – Я, О – Ё, У – Ю, Э – Е, Ы – И и их употреблением после твердых и мягких согласных звуков. Дошкольникам объясняют, что есть заглавные и строчные буквы (большие и маленькие).

На этом этапе детей учат работать со смешанными моделями слов (твердые и мягкие согласные звуки обозначаются соответственно синими и зелеными фишками, а гласные звуки фишками красного цвета). Это, в свою очередь, создает у детей ориентировку на гласную букву, что помогает им овладеть механизмом позиционного чтения в русском языке (чтение прямых слогов: ма, мя, мо, мё, му, мю и др. зависит от следующей за согласной гласной буквы).

Затем дошкольников учат изменять слова, заменяя гласные буквы в смешанных моделях, где согласные звуки представлены фишками нейтрального цвета (лук – люк – лак). Смысл этого

действия заключается в том, чтобы сформировать механизм чтения до знакомства с согласными буквами, избегая тем самым «муки слияния» звуков, то есть побуквенного чтения.

На следующем этапе, когда сформирован механизм чтения, детей продолжают знакомить со знаковой системой языка: последовательно со всеми согласными буквами, обозначающими, как правило, пару звуков (М – м, мь; Н – н, нь; Р – р, рь и т. п.).

Одновременно дети овладевают навыком слогового чтения с помощью пособия «окошечки» (см. с. 24). Овладение этим навыком позволяет воспитателю предлагать детям тексты для чтения, включающие материал разной степени сложности (слоги, слова, предложения, рассказы, пословицы, поговорки и т. д.). С целью проверки понимания прочитанного проводится специальная работа, включающая вопросы воспитателя и задания по пересказу текста. К концу учебного года дети овладевают плавным слоговым и слитным чтением. При этом чтение не является самоцелью. Данная задача решается в широком речевом контексте.

В это же время дети, знакомясь с предложением, учатся делить его на слова и графически изображать на доске и листах бумаги. (|_ _ _). Дети анализируют предложения, состоящие из 3–5 слов, включая предлоги и союзы усваивают правила написания предложений. Подготовка руки к письму. Возрастные особенности детей шести лет и предыдущая работа в указанном направлении позволяют более детально заниматься развитием графических умений. Дети способны овладеть пишущим инструментом, освоить конфигурацию печатных букв и основных элементов письменных букв.

В подготовительной группе дети продолжают осваивать графические элементы: они обводят изображения предметов по контуру и штрихуют их, копируют рисунки и дорисовывают фигуры. Затем детей последовательно знакомят с печатными буквами (сначала с гласными, потом с согласными), учат вписывать их в рабочую строку в соответствии с заданными условиями высоты, длины, ширины и количества. Практическая деятельность детей на этом этапе может включать конструирование письменных букв из отдельных элементов.

Эти задания развивают воображение и представления о пространственных отношениях. Графические упражнения, предполагающие изображение письменных букв по точкам, не следует рассматривать как обучение письму. Это – пропедевтика. Именно форма письменных букв дает возможность наиболее эффективно подготовить ребенка к письму (соединить в единый комплекс зрительно-двигательные операции).

2.1.4. Образовательная область «Художественно-эстетическое развитие»

«Художественно-эстетическое развитие предполагает развитие предпосылок ценностно-смыслового восприятия и понимания произведений искусства (словесного, музыкального, изобразительного), мира природы; становление эстетического отношения к окружающему миру; формирование элементарных представлений о видах искусства; восприятие музыки, художественной литературы, фольклора; стимулирование сопереживания персонажам художественных произведений; реализацию самостоятельной творческой деятельности детей (изобразительной, конструктивно-модельной, музыкальной и др.)» (см. пункт 2.6.ФГОС ДО).

Основные цели и задачи

Формирование интереса к эстетической стороне окружающей действительности, эстетического отношения к предметам и явлениям окружающего мира, произведениям искусства; воспитание интереса к художественно-творческой деятельности.

Развитие эстетических чувств детей, художественного восприятия, образных представлений, воображения, художественно-творческих способностей.

Развитие детского художественного творчества, интереса к самостоятельной творческой деятельности (изобразительной, конструктивно-модельной, музыкальной и др.); удовлетворение потребности детей в самовыражении.

Приобщение к искусству. Развитие эмоциональной восприимчивости, эмоционального отклика на литературные и музыкальные произведения, красоту окружающего мира, произведения искусства.

Приобщение детей к народному и профессиональному искусству (словесному, музыкальному, изобразительному, театральному, к архитектуре) через ознакомление с лучшими образцами отечественного и мирового искусства; воспитание умения понимать содержание произведений искусства.

Формирование элементарных представлений о видах и жанрах искусства, средствах выразительности в различных видах искусства.

Изобразительная деятельность. Развитие интереса к различным видам изобразительной деятельности; совершенствование умений в рисовании, лепке, аппликации, прикладном творчестве.

Воспитание эмоциональной отзывчивости при восприятии произведений изобразительного искусства.

Воспитание желания и умения взаимодействовать со сверстниками при создании коллективных работ.

Конструктивно-модельная деятельность. Приобщение к конструированию; развитие интереса к конструктивной деятельности, знакомство с различными видами конструкторов.

Воспитание умения работать коллективно, объединять свои поделки в соответствии с общим замыслом, договариваться, кто какую часть работы будет выполнять.

Музыкальная деятельность. Приобщение к музыкальному искусству; развитие предпосылок ценностно-смыслового восприятия и понимания музыкального искусства; формирование основ музыкальной культуры, ознакомление с элементарными музыкальными понятиями, жанрами; воспитание эмоциональной отзывчивости при восприятии музыкальных произведений.

Развитие музыкальных способностей: поэтического и музыкального слуха, чувства ритма, музыкальной памяти; формирование песенного, музыкального вкуса.

Воспитание интереса к музыкально-художественной деятельности, совершенствование умений в этом виде деятельности.

Развитие детского музыкально-художественного творчества, реализация самостоятельной творческой деятельности детей; удовлетворение потребности в самовыражении.

Содержание работы по разделу «Приобщение к искусству»

Младшая группа (от 3 до 4 лет)

Развивать эстетические чувства детей, художественное восприятие, содействовать возникновению положительного эмоционального отклика на литературные и музыкальные произведения, красоту окружающего мира, произведения народного и профессионального искусства (книжные иллюстрации, изделия народных промыслов, предметы быта, одежда).

Подводить детей к восприятию произведений искусства. Знакомить с элементарными средствами выразительности в разных видах искусства (цвет, звук, форма, движение, жесты), подводить к различению видов искусства через художественный образ.

Готовить детей к посещению кукольного театра, выставки детских работ и т. д.

Средняя группа (от 4 до 5 лет)

Приобщать детей к восприятию искусства, развивать интерес к нему. Поощрять выражение эстетических чувств, проявление эмоций при рассматривании предметов народного и декоративно-прикладного искусства, прослушивании произведений музыкального фольклора.

Познакомить детей с профессиями артиста, художника, композитора.

Побуждать узнавать и называть предметы и явления природы, окружающей действительности в художественных образах (литература, музыка, изобразительное искусство).

Учить различать жанры и виды искусства: стихи, проза, загадки (литература), песни, танцы, музыка, картина (репродукция), скульптура (изобразительное искусство), здание и сооружение (архитектура).

Учить выделять и называть основные средства выразительности (цвет, форма, величина,

ритм, движение, жест, звук) и создавать свои художественные образы в изобразительной, музыкальной, конструктивной деятельности.

Познакомить детей с архитектурой. Формировать представления о том, что дома, в которых они живут (детский сад, школа, другие здания), — это архитектурные сооружения; дома бывают разные по форме, высоте, длине, с разными окнами, с разным количеством этажей, подъездов и т. д.

Вызывать интерес к различным строениям, расположенным вокруг детского сада (дома, в которых живут ребенок и его друзья, школа, кинотеатр).

Привлекать внимание детей к сходству и различиям разных зданий, поощрять самостоятельное выделение частей здания, его особенностей. Закреплять умение замечать различия в сходных по форме и строению зданиях (форма и величина входных дверей, окон и других частей).

Поощрять стремление детей изображать в рисунках, аппликациях реальные и сказочные строения.

Организовать посещение музея (совместно с родителями), рассказать о назначении музея.

Развивать интерес к посещению кукольного театра, выставок.

Закреплять знания детей о книге, книжной иллюстрации. Познакомить с библиотекой как центром хранения книг, созданных писателями и поэтами.

Знакомить с произведениями народного искусства (потешки, сказки, загадки, песни, хороводы, заклички, изделия народного декоративно-прикладного искусства).

Воспитывать бережное отношение к произведениям искусства.

Старшая группа (от 5 до 6 лет)

Продолжать формировать интерес к музыке, живописи, литературе, народному искусству.

Развивать эстетические чувства, эмоции, эстетический вкус, эстетическое восприятие произведений искусства, формировать умение выделять их выразительные средства. Учить соотносить художественный образ и средства выразительности, характеризующие его в разных видах искусства, подбирать материал и пособия для самостоятельной художественной деятельности.

Формировать умение выделять, называть, группировать произведения по видам искусства (литература, музыка, изобразительное искусство, архитектура, театр). Продолжать знакомить с жанрами изобразительного и музыкального искусства. Формировать умение выделять и использовать в своей изобразительной, музыкальной, театрализованной деятельности средства выразительности разных видов искусства, называть материалы для разных видов художественной деятельности.

Познакомить с произведениями живописи (И. Шишкин, И. Левитан, В. Серов, И. Грабарь, П. Кончаловский и др.) и изображением родной природы в картинах художников. Расширять представления о графике (ее выразительных средствах). Знакомить с творчеством художников-иллюстраторов детских книг (Ю. Васнецов, Е. Рачев, Е. Чарушин, И. Билибин и др.).

Продолжать знакомить с архитектурой. Закреплять знания о том, что существуют различные по назначению здания: жилые дома, магазины, театры, кинотеатры и др. Обращать внимание детей на сходства и различия архитектурных сооружений одинакового назначения: форма, пропорции (высота, длина, украшения — декор и т. д.). Подводить дошкольников к пониманию зависимости конструкции здания от его назначения: жилой дом, театр, храм и т. д.

Развивать наблюдательность, учить внимательно рассматривать здания, замечать их характерные особенности, разнообразие пропорций, конструкций, украшающих деталей.

При чтении литературных произведений, сказок обращать внимание детей на описание сказочных домиков (теремок, рукавичка, избушка на курьих ножках), дворцов.

Познакомить с понятиями «народное искусство», «виды и жанры народного искусства». Расширять представления детей о народном искусстве, фольклоре, музыке и художественных промыслах.

Формировать у детей бережное отношение к произведениям искусства.

Подготовительная к школе группа (от 6 до 7 лет)

Развивать эстетическое восприятие, чувство ритма, художественный вкус, эстетическое отношение к окружающему, к искусству и художественной деятельности.

Формировать интерес к классическому и народному искусству (музыке, изобразительному искусству, литературе, архитектуре).

Формировать основы художественной культуры. Развивать интерес к искусству. Закреплять знания об искусстве как виде творческой деятельности людей, о видах искусства (декоративно-прикладное, изобразительное искусство, литература, музыка, архитектура, театр, танец, кино, цирк).

Расширять знания детей об изобразительном искусстве, развивать художественное восприятие произведений изобразительного искусства. Продолжать знакомить детей с произведениями живописи: И. Шишкин («Рожь», «Утро в сосновом лесу»), И. Левитан («Золотая осень», «Март», «Весна. Большая вода»), А. Саврасов («Грачи прилетели»), А. Пластов («Полдень», «Летом», «Сенокос»), В. Васнецов («Аленушка», «Богатыри», «Иван-царевич на Сером волке») и др.

Обогащать представления о скульптуре малых форм, выделяя образные средства выразительности (форму, пропорции, цвет, характерные детали, позы, движения и др.).

Расширять представления о художниках — иллюстраторах детской книги (И. Билибин, Ю. Васнецов, В. Конашевич, В. Лебедев, Т. Маврина, Е. Чарушин и др.).

Продолжать знакомить с народным декоративно-прикладным искусством (гжельская, хохломская, жостовская, мезенская роспись), с керамическими изделиями, народными игрушками.

Продолжать знакомить с архитектурой, закреплять и обогащать знания детей о том, что существуют здания различного назначения (жилые дома, магазины, кинотеатры, детские сады, школы и др.).

Развивать умение выделять сходство и различия архитектурных сооружений одинакового назначения. Формировать умение выделять одинаковые части конструкции и особенности деталей.

Познакомить со спецификой храмовой архитектуры: купол, арки, аркатурный пояс по периметру здания, барабан (круглая часть под куполом) и т. д. Знакомить с архитектурой с опорой на региональные особенности местности, в которой живут дети. Рассказать детям о том, что, как и в каждом виде искусства, в архитектуре есть памятники, которые известны во всем мире: в России это Кремль, собор Василия Блаженного, Зимний дворец, Исаакиевский собор, Петергоф, памятники Золотого кольца и другие — в каждом городе свои.

Развивать умения передавать в художественной деятельности образы архитектурных сооружений, сказочных построек. Поощрять стремление изображать детали построек (наличники, резной подзор по контуру крыши).

Расширять представления детей о творческой деятельности, ее особенностях; формировать умение называть виды художественной деятельности, профессии деятелей искусства (художник, композитор, артист, танцор, певец, пианист, скрипач, режиссер, директор театра, архитектор и т. п.).

Развивать эстетические чувства, эмоции, переживания; умение самостоятельно создавать художественные образы в разных видах деятельности.

Формировать представление о значении органов чувств человека для художественной деятельности, формировать умение соотносить органы чувств с видами искусства (музыку слушают, картины рассматривают, стихи читают и слушают и т. д.).

Знакомить с историей и видами искусства; формировать умение различать народное и профессиональное искусство. Организовать посещение выставки, театра, музея, цирка (совместно с родителями).

Расширять представления о разнообразии народного искусства, художественных промыслов (различные виды материалов, разные регионы страны и мира).

Воспитывать интерес к искусству родного края; любовь и бережное отношение к

произведениям искусства.

Поощрять активное участие детей в художественной деятельности по собственному желанию и под руководством взрослого.

Содержание работы по разделу «Изобразительная деятельность»

Младшая группа (от 3 до 4 лет)

Развивать эстетическое восприятие; обращать внимание детей на красоту окружающих предметов (игрушки), объектов природы (растения, животные), вызывать чувство радости.

Формировать интерес к занятиям изобразительной деятельностью. Учить в рисовании, лепке, аппликации изображать простые предметы и явления, передавая их образную выразительность.

Включать в процесс обследования предмета движения обеих рук по предмету, охватывание его руками.

Вызывать положительный эмоциональный отклик на красоту природы, произведения искусства (книжные иллюстрации, изделия народных промыслов, предметы быта, одежда).

Учить создавать как индивидуальные, так и коллективные композиции в рисунках, лепке, аппликации.

Рисование. Предлагать детям передавать в рисунках красоту окружающих предметов и природы (голубое небо с белыми облаками; кружащиеся на ветру и падающие на землю разноцветные листья; снежинки и т. п.).

Продолжать учить правильно держать карандаш, фломастер, кисть, не напрягая мышц и не сжимая сильно пальцы; добиваться свободного движения руки с карандашом и кистью во время рисования. Учить набирать краску на кисть: аккуратно обмакивать ее всем ворсом в баночку с краской, снимать лишнюю краску о край баночки легким прикосновением ворса, хорошо промывать кисть, прежде чем набрать краску другого цвета. Приучать осушать промытую кисть о мягкую тряпочку или бумажную салфетку.

Закреплять знание названий цветов (красный, синий, зеленый, желтый, белый, черный), познакомить с оттенками (розовый, голубой, серый). Обращать внимание детей на подбор цвета, соответствующего изображаемому предмету.

Приобщать детей к декоративной деятельности: учить украшать дымковскими узорами силуэты игрушек, вырезанных воспитателем (птичка, козлик, конь и др.), и разных предметов (блюдечко, рукавички).

Учить ритмичному нанесению линий, штрихов, пятен, мазков (оппадают с деревьев листочки, идет дождь, «снег, снег кружится, белая вся улица», «дождик, дождик, кап, кап, кап...»).

Учить изображать простые предметы, рисовать прямые линии (короткие, длинные) в разных направлениях, перекрещивать их (полоски, ленточки, дорожки, заборчик, клетчатый платочек и др.). Подводить детей к изображению предметов разной формы (округлая, прямоугольная) и предметов, состоящих из комбинаций разных форм и линий (неваляшка, снеговик, цыпленок, тележка, вагончик и др.).

Формировать умение создавать несложные сюжетные композиции, повторяя изображение одного предмета (елочки на нашем участке, неваляшки гуляют) или изображая разнообразные предметы, насекомых и т. п. (в траве ползают жучки и червячки; колобок катится по дорожке и др.). Учить располагать изображения по всему листу.

Лепка. Формировать интерес к лепке. Закреплять представления детей о свойствах глины, пластилина, пластической массы и способах лепки. Учить раскатывать комочки прямыми и круговыми движениями, соединять концы получившейся палочки, сплющивать шар, сминая его ладонями обеих рук. Побуждать детей украшать вылепленные предметы, используя палочку с заточенным концом; учить создавать предметы, состоящие из 2–3 частей, соединяя их путем прижимания друг к другу.

Закреплять умение аккуратно пользоваться глиной, класть комочки и вылепленные предметы на дощечку.

Учить детей лепить несложные предметы, состоящие из нескольких частей (неваляшка,

цыпленок, пирамидка и др.). Предлагать объединять вылепленные фигурки в коллективную композицию (неваляшки водят хоровод, яблоки лежат на тарелке и др.). Вызывать радость от восприятия результата общей работы.

Аппликация. Приобщать детей к искусству аппликации, формировать интерес к этому виду деятельности. Учить предварительно выкладывать (в определенной последовательности) на листе бумаги готовые детали разной формы, величины, цвета, составляя изображение (задуманное ребенком или заданное воспитателем), и наклеивать их.

Учить аккуратно пользоваться клеем: намазывать его кисточкой тонким слоем на обратную сторону наклеиваемой фигуры (на специально приготовленной клеенке); прикладывать стороной, намазанной клеем, к листу бумаги и плотно прижимать салфеткой.

Формировать навыки аккуратной работы. Вызывать у детей радость от полученного изображения.

Учить создавать в аппликации на бумаге разной формы (квадрат, розета и др.) предметные и декоративные композиции из геометрических форм и природных материалов, повторяя и чередуя их по форме и цвету. Закреплять знание формы предметов и их цвета. Развивать чувство ритма.

Средняя группа (от 4 до 5 лет)

Продолжать развивать интерес детей к изобразительной деятельности. Вызывать положительный эмоциональный отклик на предложение рисовать, лепить, вырезать и наклеивать.

Продолжать развивать эстетическое восприятие, образные представления, воображение, эстетические чувства, художественно-творческие способности.

Продолжать формировать умение рассматривать и обследовать предметы, в том числе с помощью рук.

Обогащать представления детей об изобразительном искусстве (иллюстрации к произведениям детской литературы, репродукции произведений живописи, народное декоративное искусство, скульптура малых форм и др.) как основе развития творчества. Учить детей выделять и использовать средства выразительности в рисовании, лепке, аппликации.

Продолжать формировать умение создавать коллективные произведения в рисовании, лепке, аппликации.

Закреплять умение сохранять правильную позу при рисовании: не горбиться, не наклоняться низко над столом, к мольберту; сидеть свободно, не напрягаясь. Приучать детей быть аккуратными: сохранять свое рабочее место в порядке, по окончании работы убирать все со стола.

Учить проявлять дружелюбие при оценке работ других детей.

Рисование. Продолжать формировать у детей умение рисовать отдельные предметы и создавать сюжетные композиции, повторяя изображение одних и тех же предметов (неваляшки гуляют, деревья на нашем участке зимой, цыплята гуляют по травке) и добавляя к ним другие (солнышко, падающий снег и т. д.).

Формировать и закреплять представления о форме предметов (круглая, овальная, квадратная, прямоугольная, треугольная), величине, расположении частей.

Помогать детям при передаче сюжета располагать изображения на всем листе в соответствии с содержанием действия и включенными в действие объектами. Направлять внимание детей на передачу соотношения предметов по величине: дерево высокое, куст ниже дерева, цветы ниже куста.

Продолжать закреплять и обогащать представления детей о цветах и оттенках окружающих предметов и объектов природы. К уже известным цветам и оттенкам добавить новые (коричневый, оранжевый, светло-зеленый); формировать представление о том, как можно получить эти цвета. Учить смешивать краски для получения нужных цветов и оттенков.

Развивать желание использовать в рисовании, аппликации разнообразные цвета, обращать внимание на многоцветие окружающего мира.

Закреплять умение правильно держать карандаш, кисть, фломастер, цветной мелок; использовать их при создании изображения.

Учить детей закрашивать рисунки кистью, карандашом, проводя линии и штрихи только в одном направлении (сверху вниз или слева направо); ритмично наносить мазки, штрихи по всей форме, не выходя за пределы контура; проводить широкие линии всей кистью, а узкие линии и точки — концом ворса кисти. Закреплять умение чисто промывать кисть перед использованием краски другого цвета. К концу года формировать у детей умение получать светлые и темные оттенки цвета, изменяя нажим на карандаш.

Формировать умение правильно передавать расположение частей при рисовании сложных предметов (кукла, зайчик и др.) и соотносить их по величине.

Декоративное рисование. Продолжать формировать умение создавать декоративные композиции по мотивам дымковских, филимоновских узоров. Использовать дымковские и филимоновские изделия для развития эстетического восприятия прекрасного и в качестве образцов для создания узоров в стиле этих росписей (для росписи могут использоваться вылепленные детьми игрушки и силуэты игрушек, вырезанные из бумаги).

Познакомить детей с городецкими изделиями. Учить выделять элементы городецкой росписи (бутоны, купавки, розаны, листья); видеть и называть цвета, используемые в росписи.

Лепка. Продолжать развивать интерес детей к лепке; совершенствовать умение лепить из глины (из пластилина, пластической массы). Закреплять приемы лепки, освоенные в предыдущих группах; учить прищипыванию с легким оттягиванием всех краев сплюснутого шара, вытягиванию отдельных частей из целого куска, прищипыванию мелких деталей (ушки у котенка, клюв у птички). Учить сглаживать пальцами поверхность вылепленного предмета, фигурки.

Учить приемам вдавливания середины шара, цилиндра для получения полой формы. Познакомить с приемами использования стеки. Поощрять стремление украшать вылепленные изделия узором при помощи стеки.

Закреплять приемы аккуратной лепки.

Аппликация. Воспитывать интерес к аппликации, усложняя ее содержание и расширяя возможности создания разнообразных изображений.

Формировать у детей умение правильно держать ножницы и пользоваться ими. Обучать вырезыванию, начиная с формирования навыка разрезания по прямой сначала коротких, а затем длинных полос. Учить составлять из полос изображения разных предметов (забор, скамейка, лесенка, дерево, кустик и др.). Учить вырезать круглые формы из квадрата и овальные из прямоугольника путем скругления углов; использовать этот прием для изображения в аппликации овощей, фруктов, ягод, цветов и т. п.

Продолжать расширять количество изображаемых в аппликации предметов (птицы, животные, цветы, насекомые, дома, как реальные, так и воображаемые) из готовых форм. Учить детей преобразовывать эти формы, разрезая их на две или четыре части (круг — на полукруги, четверти; квадрат — на треугольники и т. д.).

Закреплять навыки аккуратного вырезывания и наклеивания.

Поощрять проявление активности и творчества.

Старшая группа (от 5 до 6 лет)

Продолжать развивать интерес детей к изобразительной деятельности. Обогащать сенсорный опыт, развивая органы восприятия: зрение, слух, обоняние, осязание, вкус; закреплять знания об основных формах предметов и объектов природы.

Развивать эстетическое восприятие, учить созерцать красоту окружающего мира. В процессе восприятия предметов и явлений развивать мыслительные операции: анализ, сравнение, уподобление (на что похоже), установление сходства и различия предметов и их частей, выделение общего и единичного, характерных признаков, обобщение. Учить передавать в изображении не только основные свойства предметов (форма, величина, цвет), но и характерные детали, соотношение предметов и их частей по величине, высоте, расположению относительно друг друга.

Развивать способность наблюдать, всматриваться (вслушиваться) в явления и объекты

природы, замечать их изменения (например, как изменяются форма и цвет медленно плывущих облаков, как постепенно раскрывается утром и закрывается вечером венчик цветка, как изменяется освещение предметов на солнце и в тени).

Учить передавать в изображении основные свойства предметов (форма, величина, цвет), характерные детали, соотношение предметов и их частей по величине, высоте, расположению относительно друг друга.

Развивать способность наблюдать явления природы, замечать их динамику, форму и цвет медленно плывущих облаков.

Совершенствовать изобразительные навыки и умения, формировать художественно-творческие способности.

Развивать чувство формы, цвета, пропорций.

Продолжать знакомить с народным декоративно-прикладным искусством (Городец, Полхов-Майдан, Гжель), расширять представления о народных игрушках (матрешки — городецкая, богородская; бирюльки).

Знакомить детей с национальным декоративно-прикладным искусством (на основе региональных особенностей); с другими видами декоративно-прикладного искусства (фарфоровые и керамические изделия, скульптура малых форм). Развивать декоративное творчество детей (в том числе коллективное).

Формировать умение организовывать свое рабочее место, готовить все необходимое для занятий; работать аккуратно, экономно расходовать материалы, сохранять рабочее место в чистоте, по окончании работы приводить его в порядок.

Продолжать совершенствовать умение детей рассматривать работы (рисунки, лепку, аппликации), радоваться достигнутому результату, замечать и выделять выразительные решения изображений.

Предметное рисование. Продолжать совершенствовать умение передавать в рисунке образы предметов, объектов, персонажей сказок, литературных произведений. Обращать внимание детей на отличия предметов по форме, величине, пропорциям частей; побуждать их передавать эти отличия в рисунках.

Учить передавать положение предметов в пространстве на листе бумаги, обращать внимание детей на то, что предметы могут по-разному располагаться на плоскости (стоять, лежать, менять положение: живые существа могут двигаться, менять позы, дерево в ветреный день — наклоняться и т. д.). Учить передавать движения фигур.

Способствовать овладению композиционными умениями: учить располагать предмет на листе с учетом его пропорций (если предмет вытянут в высоту, располагать его на листе по вертикали; если он вытянут в ширину, например, не очень высокий, но длинный дом, располагать его по горизонтали). Закреплять способы и приемы рисования различными изобразительными материалами (цветные карандаши, гуашь, акварель, цветные мелки, пастель, сангина, угольный карандаш, фломастеры, разнообразные кисти и т. п.).

Вырабатывать навыки рисования контура предмета простым карандашом с легким нажимом на него, чтобы при последующем закрашивании изображения не оставалось жестких, грубых линий, пачкающих рисунок.

Учить рисовать акварелью в соответствии с ее спецификой (прозрачностью и легкостью цвета, плавностью перехода одного цвета в другой).

Учить рисовать кистью разными способами: широкие линии — всем ворсом, тонкие — концом кисти; наносить мазки, прикладывая кисть всем ворсом к бумаге, рисовать концом кисти мелкие пятнышки.

Закреплять знания об уже известных цветах, знакомить с новыми цветами (фиолетовый) и оттенками (голубой, розовый, темно-зеленый, сиреневый), развивать чувство цвета. Учить смешивать краски для получения новых цветов и оттенков (при рисовании гуашью) и высветлять цвет, добавляя в краску воду (при рисовании акварелью). При рисовании карандашами учить передавать оттенки цвета, регулируя нажим на карандаш. В карандашном исполнении дети могут, регулируя нажим, передать до трех оттенков цвета.

Сюжетное рисование. Учить детей создавать сюжетные композиции на темы окружающей

жизни и на темы литературных произведений («Кого встретил Колобок», «Два жадных медвежонка», «Где обедал воробей?» и др.).

Развивать композиционные умения, учить располагать изображения на полосе внизу листа, по всему листу.

Обращать внимание детей на соотношение по величине разных предметов в сюжете (дома большие, деревья высокие и низкие; люди меньше домов, но больше растущих на лугу цветов). Учить располагать на рисунке предметы так, чтобы они загороживали друг друга (растущие перед домом деревья и частично его загороживающие и т. п.).

Декоративное рисование. Продолжать знакомить детей с изделиями народных промыслов, закреплять и углублять знания о дымковской и филимоновской игрушках и их росписи; предлагать создавать изображения по мотивам народной декоративной росписи, знакомить с ее цветовым строем и элементами композиции, добиваться большего разнообразия используемых элементов. Продолжать знакомить с городецкой росписью, ее цветовым решением, спецификой создания декоративных цветов (как правило, не чистых тонов, а оттенков), учить использовать для украшения оживки.

Познакомить с росписью Полхов-Майдана. Включать городецкую и полхов-майданскую роспись в творческую работу детей, помогать осваивать специфику этих видов росписи. Знакомить с региональным (местным) декоративным искусством. Учить составлять узоры по мотивам городецкой, полхов-майданской, гжельской росписи: знакомить с характерными элементами (бутоны, цветы, листья, травка, усики, завитки, оживки).

Учить создавать узоры на листьях в форме народного изделия (поднос, солонка, чашка, розетка и др.).

Для развития творчества в декоративной деятельности использовать декоративные ткани. Предоставлять детям бумагу в форме одежды и головных уборов (кокошник, платок, свитер и др.), предметов быта (салфетка, полотенце).

Учить ритмично располагать узор. Предлагать расписывать бумажные силуэты и объемные фигуры.

Лепка. Продолжать знакомить детей с особенностями лепки из глины, пластилина и пластической массы.

Развивать умение лепить с натуры и по представлению знакомые предметы (овощи, фрукты, грибы, посуда, игрушки); передавать их характерные особенности. Продолжать учить лепить посуду из целого куска глины и пластилина ленточным способом.

Закреплять умение лепить предметы пластическим, конструктивным и комбинированным способами. Учить сглаживать поверхность формы, делать предметы устойчивыми.

Учить передавать в лепке выразительность образа, лепить фигуры человека и животных в движении, объединять небольшие группы предметов в несложные сюжеты (в коллективных композициях): «Курица с цыплятами», «Два жадных медвежонка нашли сыр», «Дети на прогулке» и др.

Формировать у детей умения лепить по представлению героев литературных произведений (Медведь и Колобок, Лиса и Зайчик, Машенька и Медведь и т. п.). Развивать творчество, инициативу.

Продолжать формировать умение лепить мелкие детали; пользуясь стекой, наносить рисунок чешуек у рыбки, обозначать глаза, шерсть животного, перышки птицы, узор, складки на одежде людей и т. п.

Продолжать формировать технические умения и навыки работы с разнообразными материалами для лепки; побуждать использовать дополнительные материалы (косточки, зернышки, бусинки и т. д.).

Закреплять навыки аккуратной лепки.

Закреплять навык тщательно мыть руки по окончании лепки.

Декоративная лепка. Продолжать знакомить детей с особенностями декоративной лепки. Формировать интерес и эстетическое отношение к предметам народного декоративно-прикладного искусства.

Учить лепить птиц, животных, людей по типу народных игрушек (дымковской,

филимоновской, каргопольской и др.).

Формировать умение украшать узорами предметы декоративного искусства. Учить расписывать изделия гуашью, украшать их наклепами и углубленным рельефом, использовать стеку.

Учить обмакивать пальцы в воду, чтобы сгладить неровности вылепленного изображения, когда это необходимо для передачи образа.

Аппликация. Закреплять умение детей создавать изображения (разрезать бумагу на короткие и длинные полосы; вырезать круги из квадратов, овалы из прямоугольников, преобразовывать одни геометрические фигуры в другие: квадрат — в два-четыре треугольника, прямоугольник — в полосы, квадраты или маленькие прямоугольники), создавать из этих фигур изображения разных предметов или декоративные композиции.

Учить вырезать одинаковые фигуры или их детали из бумаги, сложенной гармошкой, а симметричные изображения — из бумаги, сложенной пополам (стакан, ваза, цветок и др.). С целью создания выразительного образа учить приему обрывания.

Побуждать создавать предметные и сюжетные композиции, дополнять их деталями, обогащающими изображения.

Формировать аккуратное и бережное отношение к материалам.

Прикладное творчество. Совершенствовать умение работать с бумагой: сгибать лист вчетверо в разных направлениях; работать по готовой выкройке (шапочка, лодочка, домик, кошелек).

Закреплять умение создавать из бумаги объемные фигуры: делить квадратный лист на несколько равных частей, сглаживать сгибы, надрезать по сгибам (домик, корзинка, кубик).

Закреплять умение детей делать игрушки, сувениры из природного материала (шишки, ветки, ягоды) и других материалов (катушки, проволока в цветной обмотке, пустые коробки и др.), прочно соединяя части.

Формировать умение самостоятельно создавать игрушки для сюжетно-ролевых игр (флажки, сумочки, шапочки, салфетки и др.); сувениры для родителей, сотрудников детского сада, елочные украшения.

Привлекать детей к изготовлению пособий для занятий и самостоятельной деятельности (коробки, счетный материал), ремонту книг, настольно-печатных игр.

Закреплять умение детей экономно и рационально расходовать материалы.

Подготовительная к школе группа (от 6 до 7 лет)

Формировать у детей устойчивый интерес к изобразительной деятельности. Обогащать сенсорный опыт, включать в процесс ознакомления с предметами движения рук по предмету.

Продолжать развивать образное эстетическое восприятие, образные представления, формировать эстетические суждения; учить аргументированно и развернуто оценивать изображения, созданные как самим ребенком, так и его сверстниками, обращая внимание на обязательность доброжелательного и уважительного отношения к работам товарищей.

Формировать эстетическое отношение к предметам и явлениям окружающего мира, произведениям искусства, к художественно-творческой деятельности.

Воспитывать самостоятельность; учить активно и творчески применять ранее усвоенные способы изображения в рисовании, лепке и аппликации, используя выразительные средства.

Продолжать учить детей рисовать с натуры; развивать аналитические способности, умение сравнивать предметы между собой, выделять особенности каждого предмета; совершенствовать умение изображать предметы, передавая их форму, величину, строение, пропорции, цвет, композицию.

Продолжать развивать коллективное творчество. Воспитывать стремление действовать согласованно, договариваться о том, кто какую часть работы будет выполнять, как отдельные изображения будут объединяться в общую картину.

Формировать умение замечать недостатки своих работ и исправлять их; вносить дополнения для достижения большей выразительности создаваемого образа.

Предметное рисование. Совершенствовать умение изображать предметы по памяти и с натуры; развивать наблюдательность, способность замечать характерные особенности предметов и передавать их средствами рисунка (форма, пропорции, расположение на листе бумаги).

Совершенствовать технику изображения. Продолжать развивать свободу и одновременно точность движений руки под контролем зрения, их плавность, ритмичность. Расширять набор материалов, которые дети могут использовать в рисовании (гуашь, акварель, сухая и жирная пастель, сангина, угольный карандаш, гелевая ручка и др.). Предлагать соединять в одном рисунке разные материалы для создания выразительного образа. Учить новым способам работы с уже знакомыми материалами (например, рисовать акварелью по сырому слою); разным способам создания фона для изображаемой картины: при рисовании акварелью и гуашью — до создания основного изображения; при рисовании пастелью и цветными карандашами фон может быть подготовлен как в начале, так и по завершении основного изображения.

Продолжать формировать умение свободно владеть карандашом при выполнении линейного рисунка, учить плавным поворотам руки при рисовании округлых линий, завитков в разном направлении (от веточки и от конца завитка к веточке, вертикально и горизонтально), учить осуществлять движение всей рукой при рисовании длинных линий, крупных форм, одними пальцами — при рисовании небольших форм и мелких деталей, коротких линий, штрихов, травки (хохлома), оживок (городец) и др.

Учить видеть красоту созданного изображения и в передаче формы, плавности, слитности линий или их тонкости, изящности, ритмичности расположения линий и пятен, равномерности закрашивания рисунка; чувствовать плавные переходы оттенков цвета, получившиеся при равномерном закрашивании и регулировании нажима на карандаш.

Развивать представление о разнообразии цветов и оттенков, опираясь на реальную окраску предметов, декоративную роспись, сказочные сюжеты; учить создавать цвета и оттенки.

Постепенно подводить детей к обозначению цветов, например, включающих два оттенка (желто-зеленый, серо-голубой) или уподобленных природным (малиновый, персиковый и т. п.). Обращать их внимание на изменчивость цвета предметов (например, в процессе роста помидоры зеленые, а созревшие — красные). Учить замечать изменение цвета в природе в связи с изменением погоды (небо голубое в солнечный день и серое в пасмурный). Развивать цветовое восприятие в целях обогащения колористической гаммы рисунка.

Учить детей различать оттенки цветов и передавать их в рисунке, развивать восприятие, способность наблюдать и сравнивать цвета окружающих предметов, явлений (нежно-зеленые только что появившиеся листочки, бледно-зеленые стебли одуванчиков и их темно-зеленые листья и т. п.).

Сюжетное рисование. Продолжать учить детей размещать изображения на листе в соответствии с их реальным расположением (ближе или дальше от рисующего; ближе к нижнему краю листа — передний план или дальше от него — задний план); передавать различия в величине изображаемых предметов (дерево высокое, цветок ниже дерева; воробышек маленький, ворона большая и т. п.). Формировать умение строить композицию рисунка; передавать движения людей и животных, растений, склоняющихся от ветра. Продолжать формировать умение передавать в рисунках как сюжеты народных сказок, так и авторских произведений (стихотворений, сказок, рассказов); проявлять самостоятельность в выборе темы, композиционного и цветового решения.

Декоративное рисование. Продолжать развивать декоративное творчество детей; умение создавать узоры по мотивам народных росписей, уже знакомых детям и новых (городецкая, гжельская, хохломская, жостовская, мезенская роспись и др.). Учить детей выделять и передавать цветовую гамму народного декоративного искусства определенного вида. Закреплять умение создавать композиции на листах бумаги разной формы, силуэтах предметов и игрушек; расписывать вылепленные детьми игрушки.

Закреплять умение при составлении декоративной композиции на основе того или иного вида народного искусства использовать характерные для него элементы узора и цветовую гамму.

Лепка. Развивать творчество детей; учить свободно использовать для создания образов предметов, объектов природы, сказочных персонажей разнообразные приемы, усвоенные ранее;

продолжать учить передавать форму основной части и других частей, их пропорции, позу, характерные особенности изображаемых объектов; обрабатывать поверхность формы движениями пальцев и стекой.

Продолжать формировать умение передавать характерные движения человека и животных, создавать выразительные образы (птичка подняла крылышки, приготовилась лететь; козлик скачет, девочка танцует; дети делают гимнастику — коллективная композиция).

Учить детей создавать скульптурные группы из двух-трех фигур, развивать чувство композиции, умение передавать пропорции предметов, их соотношение по величине, выразительность поз, движений, деталей.

Декоративная лепка. Продолжать развивать навыки декоративной лепки; учить использовать разные способы лепки (налеп, углубленный рельеф), применять стеку. Учить при лепке из глины расписывать пластину, создавать узор стекой; создавать из глины, разноцветного пластилина предметные и сюжетные, индивидуальные и коллективные композиции.

Аппликация. Продолжать учить создавать предметные и сюжетные изображения с натуры и по представлению: развивать чувство композиции (учить красиво располагать фигуры на листе бумаги формата, соответствующего пропорциям изображаемых предметов).

Развивать умение составлять узоры и декоративные композиции из геометрических и растительных элементов на листах бумаги разной формы; изображать птиц, животных по замыслу детей и по мотивам народного искусства.

Закреплять приемы вырезания симметричных предметов из бумаги, сложенной вдвое; несколько предметов или их частей из бумаги, сложенной гармошкой.

При создании образов поощрять применение разных приемов вырезания, обрывания бумаги, наклеивания изображений (намазывая их клеем полностью или частично, создавая иллюзию передачи объема); учить мозаичному способу изображения с предварительным легким обозначением карандашом формы частей и деталей картинки. Продолжать развивать чувство цвета, колорита, композиции. Поощрять проявления творчества.

Прикладное творчество: работа с бумагой и картоном. Закреплять умение складывать бумагу прямоугольной, квадратной, круглой формы в разных направлениях (пилотка); использовать разную по фактуре бумагу, делать разметку с помощью шаблона; создавать игрушки-забавы (мишка-физкультурник, клюющий петушок и др.).

Формировать умение создавать предметы из полосок цветной бумаги (коврик, дорожка, закладка), подбирать цвета и их оттенки при изготовлении игрушек, сувениров, деталей костюмов и украшений к праздникам. Формировать умение использовать образец. Совершенствовать умение детей создавать объемные игрушки в технике оригами.

Прикладное творчество: работа с тканью. Формировать умение вдевать нитку в иголку, завязывать узелок; пришивать пуговицу, вешалку; шить простейшие изделия (мешочек для семян, фартучек для кукол, игольница) швом «вперед иголку». Закреплять умение делать аппликацию, используя кусочки ткани разнообразной фактуры (шелк для бабочки, байка для зайчика и т. д.), наносить контур с помощью мелка и вырезать в соответствии с задуманным сюжетом.

Прикладное творчество: работа с природным материалом. Закреплять умение создавать фигуры людей, животных, птиц из желудей, шишек, косточек, травы, веток, корней и других материалов, передавать выразительность образа, создавать общие композиции («Лесная поляна», «Сказочные герои»). Развивать фантазию, воображение.

Закреплять умение детей аккуратно и экономно использовать материалы. Севастополь

Содержание работы по разделу «Конструктивно-модельная деятельность»

Младшая группа (от 3 до 4 лет)

Подводить детей к простейшему анализу созданных построек. Совершенствовать конструктивные умения, учить различать, называть и использовать основные строительные детали (кубики, кирпичики, пластины, цилиндры, трехгранные призмы), сооружать новые

постройки, используя полученные ранее умения (накладывание, приставление, прикладывание), использовать в постройках детали разного цвета. Вызывать чувство радости при удавшейся постройке.

Учить располагать кирпичики, пластины вертикально (в ряд, по кругу, по периметру четырехугольника), ставить их плотно друг к другу, на определенном расстоянии (заборчик, ворота). Побуждать детей к созданию вариантов конструкций, добавляя другие детали (на столбики ворот ставить трехгранные призмы, рядом со столбами — кубики и др.). Изменять постройки двумя способами: заменяя одни детали другими или надстраивая их в высоту, длину (низкая и высокая башенка, короткий и длинный поезд).

Развивать желание сооружать постройки по собственному замыслу. Продолжать учить детей обыгрывать постройки, объединять их по сюжету: дорожка и дома — улица; стол, стул, диван — мебель для кукол. Приучать детей после игры аккуратно складывать детали в коробки.

Средняя группа (от 4 до 5 лет)

Обращать внимание детей на различные здания и сооружения вокруг их дома, детского сада. На прогулках в процессе игр рассматривать с детьми машины, тележки, автобусы и другие виды транспорта, выделяя их части, называть их форму и расположение по отношению к самой большей части.

Продолжать развивать у детей способность различать и называть строительные детали (куб, пластина, кирпичик, брусок); учить использовать их с учетом конструктивных свойств (устойчивость, форма, величина). Развивать умение устанавливать ассоциативные связи, предлагая вспомнить, какие похожие сооружения дети видели.

Учить анализировать образец постройки: выделять основные части, различать и соотносить их по величине и форме, устанавливать пространственное расположение этих частей относительно друг друга (в домах — стены, вверху — перекрытие, крыша; в автомобиле — кабина, кузов и т. д.).

Учить самостоятельно измерять постройки (по высоте, длине и ширине), соблюдать заданный воспитателем принцип конструкции («Построй такой же домик, но высокий»).

Учить сооружать постройки из крупного и мелкого строительного материала, использовать детали разного цвета для создания и украшения построек.

Обучать конструированию из бумаги: сгибать прямоугольный лист бумаги пополам, совмещая стороны и углы (альбом, флажки для украшения участка, поздравительная открытка), приклеивать к основной форме детали (к дому — окна, двери, трубу; к автобусу — колеса; к стулу — спинку).

Приобщать детей к изготовлению поделок из природного материала: коры, веток, листьев, шишек, каштанов, ореховой скорлупы, соломы (лодочки, ежики и т. д.). Учить использовать для закрепления частей клей, пластилин; применять в поделках катушки, коробки разной величины и другие предметы.

Старшая группа (от 5 до 6 лет)

Продолжать развивать умение детей устанавливать связь между создаваемыми постройками и тем, что они видят в окружающей жизни; создавать разнообразные постройки и конструкции (дома, спортивное и игровое оборудование и т. п.).

Учить выделять основные части и характерные детали конструкций.

Поощрять самостоятельность, творчество, инициативу, дружелюбие.

Помогать анализировать сделанные воспитателем поделки и постройки; на основе анализа находить конструктивные решения и планировать создание собственной постройки.

Знакомить с новыми деталями: разнообразными по форме и величине пластинами, брусками, цилиндрами, конусами и др. Учить заменять одни детали другими.

Формировать умение создавать различные по величине и конструкции постройки одного и того же объекта.

Учить строить по рисунку, самостоятельно подбирать необходимый строительный материал.

Продолжать развивать умение работать коллективно, объединять свои поделки в соответствии с общим замыслом, договариваться, кто какую часть работы будет выполнять.

Подготовительная к школе группа (от 6 до 7 лет)

Формировать интерес к разнообразным зданиям и сооружениям (жилые дома, театры и др.). Поощрять желание передавать их особенности в конструктивной деятельности.

Учить видеть конструкцию объекта и анализировать ее основные части, их функциональное назначение.

Предлагать детям самостоятельно находить отдельные конструктивные решения на основе анализа существующих сооружений.

Закреплять навыки коллективной работы: умение распределять обязанности, работать в соответствии с общим замыслом, не мешая друг другу.

Конструирование из строительного материала. Учить детей сооружать различные конструкции одного и того же объекта в соответствии с их назначением (мост для пешеходов, мост для транспорта). Определять, какие детали более всего подходят для постройки, как их целесообразнее скомбинировать; продолжать развивать умение планировать процесс возведения постройки.

Продолжать учить сооружать постройки, объединенные общей темой (улица, машины, дома).

Конструирование из деталей конструкторов. Познакомить с разнообразными пластмассовыми конструкторами. Учить создавать различные модели (здания, самолеты, поезда и т. д.) по рисунку, по словесной инструкции воспитателя, по собственному замыслу.

Познакомить детей с деревянным конструктором, детали которого крепятся штифтами.

Учить создавать различные конструкции (мебель, машины) по рисунку и по словесной инструкции воспитателя.

Учить создавать конструкции, объединенные общей темой (детская площадка, стоянка машин и др.).

Учить разбирать конструкции при помощи скобы и киянки (в пластмассовых конструкторах).

Содержание работы по разделу «Музыкальная деятельность»

Примерный музыкальный репертуар представлен в Образовательной программе «От рождения до школы» под редакцией Н.Е. Вераксы, Т.С. Комаровой, М.А. Васильевой.

Младшая группа (от 3 до 4 лет)

Воспитывать у детей эмоциональную отзывчивость на музыку.

Познакомить с тремя музыкальными жанрами: песней, танцем, маршем. Способствовать развитию музыкальной памяти. Формировать умение узнавать знакомые песни, пьесы; чувствовать характер музыки (веселый, бодрый, спокойный), эмоционально на нее реагировать.

Слушание. Учить слушать музыкальное произведение до конца, понимать характер музыки, узнавать и определять, сколько частей в произведении.

Развивать способность различать звуки по высоте в пределах октавы — септимы, замечать изменение в силе звучания мелодии (громко, тихо).

Совершенствовать умение различать звучание музыкальных игрушек, детских музыкальных инструментов (музыкальный молоточек, шарманка, погремушка, барабан, бубен, металлофон и др.).

Пение. Способствовать развитию певческих навыков: петь без напряжения в диапазоне ре (ми) — ля (си), в одном темпе со всеми, чисто и ясно произносить слова, передавать характер песни (весело, протяжно, ласково, напевно).

Песенное творчество. Учить допевать мелодии колыбельных песен на слог «баю-баю» и веселых мелодий на слог «ля-ля». Формировать навыки сочинительства веселых и грустных мелодий по образцу.

Музыкально-ритмические движения. Учить двигаться в соответствии с двухчастной

формой музыки и силой ее звучания (громко, тихо); реагировать на начало звучания музыки и ее окончание.

Совершенствовать навыки основных движений (ходьба и бег). Учить маршировать вместе со всеми и индивидуально, бегать легко, в умеренном и быстром темпе под музыку.

Улучшать качество исполнения танцевальных движений: притопывать попеременно двумя ногами и одной ногой.

Развивать умение кружиться в парах, выполнять прямой галоп, двигаться под музыку ритмично и согласно темпу и характеру музыкального произведения с предметами, игрушками и без них.

Способствовать развитию навыков выразительной и эмоциональной передачи игровых и сказочных образов: идет медведь, крадется кошка, бегают мышата, скачет зайка, ходит петушок, клюют зернышки цыплята, летают птички и т. д.

Развитие танцевально-игрового творчества. Стимулировать самостоятельное выполнение танцевальных движений под плясовые мелодии. Учить более точно выполнять движения, передающие характер изображаемых животных.

Игра на детских музыкальных инструментах. Знакомить детей с некоторыми детскими музыкальными инструментами: дудочкой, металлофоном, колокольчиком, бубном, погремушкой, барабаном, а также их звучанием.

Учить дошкольников подыгрывать на детских ударных музыкальных инструментах.

Средняя группа (от 4 до 5 лет)

Продолжать развивать у детей интерес к музыке, желание ее слушать, вызывать эмоциональную отзывчивость при восприятии музыкальных произведений.

Обогащать музыкальные впечатления, способствовать дальнейшему развитию основ музыкальной культуры.

Слушание. Формировать навыки культуры слушания музыки (не отвлекаться, дослушивать произведение до конца).

Учить чувствовать характер музыки, узнавать знакомые произведения, высказывать свои впечатления о прослушанном.

Учить замечать выразительные средства музыкального произведения: тихо, громко, медленно, быстро. Развивать способность различать звуки по высоте (высокий, низкий в пределах сексты, септимы).

Пение. Обучать детей выразительному пению, формировать умение петь протяжно, подвижно, согласованно (в пределах ре — си первой октавы). Развивать умение брать дыхание между короткими музыкальными фразами. Учить петь мелодию чисто, смягчать концы фраз, четко произносить слова, петь выразительно, передавая характер музыки. Учить петь с инструментальным сопровождением и без него (с помощью воспитателя).

Песенное творчество. Учить самостоятельно сочинять мелодию колыбельной песни и отвечать на музыкальные вопросы («Как тебя зовут?», «Что ты хочешь, кошечка?», «Где ты?»). Формировать умение импровизировать мелодии на заданный текст.

Музыкально-ритмические движения. Продолжать формировать у детей навык ритмичного движения в соответствии с характером музыки.

Учить самостоятельно менять движения в соответствии с двух и трехчастной формой музыки.

Совершенствовать танцевальные движения: прямой галоп, пружинка, кружение по одному и в парах.

Учить детей двигаться в парах по кругу в танцах и хороводах, ставить ногу на носок и на пятку, ритмично хлопать в ладоши, выполнять простейшие перестроения (из круга в рассыпную и обратно), подскоки.

Продолжать совершенствовать у детей навыки основных движений (ходьба: «торжественная», спокойная, «таинственная»; бег: легкий, стремительный).

Развитие танцевально-игрового творчества. Способствовать развитию эмоционально-

образного исполнения музыкально-игровых упражнений (кружатся листочки, падают снежинки) и сенок, используя мимику и пантомиму (зайка веселый и грустный, хитрая лисичка, сердитый волк и т. д.).

Обучать инсценированию песен и постановке небольших музыкальных спектаклей.

Игра на детских музыкальных инструментах. Формировать умение подыгрывать простейшие мелодии на деревянных ложках, погремушках, барабане, металлофоне.

Старшая группа (от 5 до 6 лет)

Продолжать развивать интерес и любовь к музыке, музыкальную отзывчивость на нее.

Формировать музыкальную культуру на основе знакомства с классической, народной и современной музыкой.

Продолжать развивать музыкальные способности детей: звуковысотный, ритмический, тембровый, динамический слух.

Способствовать дальнейшему развитию навыков пения, движений под музыку, игры и импровизации мелодий на детских музыкальных инструментах; творческой активности детей.

Слушание. Учить различать жанры музыкальных произведений (марш, танец, песня).

Совершенствовать музыкальную память через узнавание мелодий по отдельным фрагментам произведения (вступление, заключение, музыкальная фраза).

Совершенствовать навык различения звуков по высоте в пределах квинты, звучания музыкальных инструментов (клавишно-ударные и струнные: фортепиано, скрипка, виолончель, балалайка).

Пение. Формировать певческие навыки, умение петь легким звуком в диапазоне от «ре» первой октавы до «до» второй октавы, брать дыхание перед началом песни, между музыкальными фразами, произносить отчетливо слова, своевременно начинать и заканчивать песню, эмоционально передавать характер мелодии, петь умеренно, громко и тихо.

Способствовать развитию навыков сольного пения, с музыкальным сопровождением и без него.

Содействовать проявлению самостоятельности и творческому исполнению песен разного характера.

Развивать песенный музыкальный вкус.

Песенное творчество. Учить импровизировать мелодию на заданный текст.

Учить детей сочинять мелодии различного характера: ласковую колыбельную, задорный или бодрый марш, плавный вальс, веселую плясовую.

Музыкально-ритмические движения. Развивать чувство ритма, умение передавать через движения характер музыки, ее эмоционально-образное содержание.

Учить свободно ориентироваться в пространстве, выполнять простейшие перестроения, самостоятельно переходить от умеренного к быстрому или медленному темпу, менять движения в соответствии с музыкальными фразами.

Способствовать формированию навыков исполнения танцевальных движений (поочередное выбрасывание ног вперед в прыжке; приставной шаг с приседанием, с продвижением вперед, кружение; приседание с выставлением ноги вперед).

Познакомить с русским хороводом, пляской, а также с танцами других народов.

Продолжать развивать навыки инсценирования песен; учить изображать сказочных животных и птиц (лошадка, коза, лиса, медведь, заяц, журавль, ворон и т. д.) в разных игровых ситуациях.

Музыкально-игровое и танцевальное творчество. Развивать танцевальное творчество; учить придумывать движения к пляскам, танцам, составлять композицию танца, проявляя самостоятельность в творчестве.

Учить самостоятельно придумывать движения, отражающие содержание песни.

Побуждать к инсценированию содержания песен, хороводов.

Игра на детских музыкальных инструментах. Учить детей исполнять простейшие мелодии на детских музыкальных инструментах; знакомые песенки индивидуально и небольшими группами, соблюдая при этом общую динамику и темп.

Развивать творчество детей, побуждать их к активным самостоятельным действиям.

Подготовительная к школе группа (от 6 до 7 лет)

Продолжать приобщать детей к музыкальной культуре, воспитывать художественный вкус.

Продолжать обогащать музыкальные впечатления детей, вызывать яркий эмоциональный отклик при восприятии музыки разного характера.

Совершенствовать звуковысотный, ритмический, тембровый и динамический слух.

Способствовать дальнейшему формированию певческого голоса, развитию навыков движения под музыку.

Обучать игре на детских музыкальных инструментах.

Знакомить с элементарными музыкальными понятиями.

Слушание. Продолжать развивать навыки восприятия звуков по высоте в пределах квинты — терции; обогащать впечатления детей и формировать музыкальный вкус, развивать музыкальную память. Способствовать развитию мышления, фантазии, памяти, слуха.

Знакомить с элементарными музыкальными понятиями (темп, ритм); жанрами (опера, концерт, симфонический концерт), творчеством композиторов и музыкантов.

Познакомить детей с мелодией Государственного гимна Российской Федерации.

Пение. Совершенствовать певческий голос и вокально-слуховую координацию.

Закреплять практические навыки выразительного исполнения песен в пределах от до первой октавы до ре второй октавы; учить брать дыхание и удерживать его до конца фразы; обращать внимание на артикуляцию (дикцию).

Закреплять умение петь самостоятельно, индивидуально и коллективно, с музыкальным сопровождением и без него.

Песенное творчество. Учить самостоятельно придумывать мелодии, используя в качестве образца русские народные песни; самостоятельно импровизировать мелодии на заданную тему по образцу и без него, используя для этого знакомые песни, музыкальные пьесы и танцы.

Музыкально-ритмические движения. Способствовать дальнейшему развитию навыков танцевальных движений, умения выразительно и ритмично двигаться в соответствии с разнообразным характером музыки, передавая в танце эмоционально-образное содержание.

Знакомить с национальными плясками (русские, белорусские, украинские и т. д.).

Развивать танцевально-игровое творчество; формировать навыки художественного исполнения различных образов при инсценировании песен, театральных постановок.

Музыкально-игровое и танцевальное творчество. Способствовать развитию творческой активности детей в доступных видах музыкальной исполнительской деятельности (игра в оркестре, пение, танцевальные движения и т. п.).

Учить импровизировать под музыку соответствующего характера (лыжник, конькобежец, наездник, рыбак; лукавый котик и сердитый козлик и т. п.).

Учить придумывать движения, отражающие содержание песни; выразительно действовать с воображаемыми предметами. Учить, самостоятельно искать способ передачи в движениях музыкальных образов.

Формировать музыкальные способности; содействовать проявлению активности и самостоятельности.

Игра на детских музыкальных инструментах. Знакомить с музыкальными произведениями в исполнении различных инструментов и в оркестровой обработке.

Учить играть на металлофоне, свирели, ударных и электронных музыкальных инструментах, русских народных музыкальных инструментах: трещотках, погремушках, треугольниках; исполнять музыкальные произведения в оркестре и в ансамбле.

Часть, формируемая участниками образовательных отношений

Содержание ОО «Художественно-эстетическое развитие» раздел «Музыкальное развитие», программа «Ритмическая мозаика» А.И. Бурениной

Младшая группа (3-4 года): ходьба: бодрая, спокойная, на носочках, топающим шагом, передающая образы животных (медведь, зайчик, лисичка);

бег: лёгкий, ритмичный, передающий различные образы (бабочки, птички, ручеёк);

прыжковые движения: на двух ногах на месте, с продвижением вперёд, прямой галоп (лошадка). Передавать в движении образ (хитрой лисички, трусливого зайчика...).

Разучивание простейших движений народных плясок: поочерёдное выставление ноги на пятку, притопывание одной ногой, выбрасывание поочерёдно ног вперёд.

Средняя группа (4-5 лет): ходьба: вперёд и назад спиной (в круг из круга), с высоким подниманием колена в разном темпе и ритме, ходьба на четвереньках;

бег: лёгкий, ритмичный, широкий (волк), острый (бежим по горячему песку). Передавать в движении образ «усталая старушка», «бравый солдат». Уметь передавать динамику настроения «обида-прощение-радость». Разучивание движений народных плясок доступных по координации: ковырялочка, полуприседание, полуприсядка для мальчиков. Разучивание упражнений, включающих одновременные движения рук и ног (однонаправленные и симметричные). Самостоятельно перестраиваться из круга в рассыпную и обратно, строиться в несколько кругов, в шеренгу и колонну.

Старшая группа (5-6 лет): ходьба: бодрая, спокойная, на полупальцах, на носках, на пятках, пружинящим шагом, топающим шагом, «с каблучка», вперёд-назад спиной, гусиным шагом с ускорением и замедлением; бег: лёгкий, ритмичный, передающий различный образ, а также высокий, широкий, острый, пружинящий; прыжковые движения: на одной на двух ногах на месте и с различными вариациями, с продвижением вперёд, различные виды галопа (прямой, боковой), поскок «лёгкий» и «сильный».

Подготовительная группа (6-7 лет): ходьба: бодрая, спокойная, на полупальцах, на носках, на пятках, пружинящим шагом, топающим шагом, «с каблучка», вперёд-назад спиной, гусиным шагом с ускорением и замедлением, хороводный шаг; бег: лёгкий, ритмичный, передающий различный образ, а также высокий, широкий, острый, пружинящий; прыжковые движения: разнообразные сочетания прыжков на одной на двух ногах на месте и с продвижением вперёд, различные виды галопа (прямой, боковой), поскок «лёгкий» и «сильный»; элементы русских народных плясок: присядка, ковырялочка; шаг польки, переменный шаг, шаг с притопом, шаг с каблучка; имитационные движения: разнообразные образно-игровые движения, жесты, раскрывающие понятный образ, динамику его настроений или состояний (в природе, в настроениях человека и животных, в вымышленных игровых ситуациях).

2.1.5. Образовательная область «Физическое развитие»

«Физическое развитие включает приобретение опыта в следующих видах деятельности детей: двигательной, в том числе связанной с выполнением упражнений, направленных на развитие таких физических качеств, как координация и гибкость; способствующих правильному формированию опорно-двигательной системы организма, развитию равновесия, координации движения, крупной и мелкой моторики обеих рук, а также с правильным, не наносящим ущерба организму, выполнением основных движений (ходьба, бег, мягкие прыжки, повороты в обе стороны), формирование начальных представлений о некоторых видах спорта, овладение подвижными играми с правилами; становление целенаправленности и саморегуляции в двигательной сфере; становление ценностей здорового образа жизни, овладение его элементарными нормами и правилами (в питании, двигательном режиме, закаливании, при формировании полезных привычек и др.)» (см. пункт 2.6.ФГОС ДО).

Содержание образовательной области «Физическое развитие» дополнено «Программой обучения плаванию в детском саду» Т.И.Осокина; оздоровительно-развивающей программой «Здравствуйте» М.Л.Лазарева и является частью, формируемой участниками образовательных отношений

Основные цели и задачи

Формирование начальных представлений о здоровом образе жизни. Формирование у детей начальных представлений о здоровом образе жизни.

Физическая культура. Сохранение, укрепление и охрана здоровья детей; повышение умственной и физической работоспособности, предупреждение утомления.

Обеспечение гармоничного физического развития, совершенствование умений и навыков в основных видах движений, воспитание красоты, грациозности, выразительности движений, формирование правильной осанки.

Формирование потребности в ежедневной двигательной деятельности. Развитие инициативы, самостоятельности и творчества в двигательной активности, способности к самоконтролю, самооценке при выполнении движений.

Развитие интереса к участию в подвижных и спортивных играх и физических упражнениях, активности в самостоятельной двигательной деятельности; интереса и любви к спорту.

Содержание работы по разделу

«Формирование начальных представлений о здоровом образе жизни»

Младшая группа (от 3 до 4 лет)

Развивать умение различать и называть органы чувств (глаза, рот, нос, уши), дать представление об их роли в организме и о том, как их беречь и ухаживать за ними.

Дать представление о полезной и вредной пище; об овощах и фруктах, молочных продуктах, полезных для здоровья человека.

Формировать представление о том, что утренняя зарядка, игры, физические упражнения вызывают хорошее настроение; с помощью сна восстанавливаются силы.

Познакомить детей с упражнениями, укрепляющими различные органы и системы организма. Дать представление о необходимости закаливания.

Дать представление о ценности здоровья; формировать желание вести здоровый образ жизни.

Формировать умение сообщать о своем самочувствии взрослым, осознавать необходимость лечения.

Формировать потребность в соблюдении навыков гигиены и опрятности в повседневной жизни.

Средняя группа (от 4 до 5 лет)

Продолжать знакомство детей с частями тела и органами чувств человека.

Формировать представление о значении частей тела и органов чувств для жизни и здоровья человека (руки делают много полезных дел; ноги помогают двигаться; рот говорит, ест; зубы жуют; язык помогает жевать, говорить; кожа чувствует; нос дышит, улавливает запахи; уши слышат).

Воспитывать потребность в соблюдении режима питания, употреблении в пищу овощей и фруктов, других полезных продуктов.

Формировать представление о необходимых человеку веществах и витаминах. Расширять представления о важности для здоровья сна, гигиенических процедур, движений, закаливания.

Знакомить детей с понятиями «здоровье» и «болезнь».

Развивать умение устанавливать связь между совершаемым действием и состоянием организма, самочувствием («Я чищу зубы — значит, они у меня будут крепкими и здоровыми», «Я промочил ноги на улице, и у меня начался насморк»).

Формировать умение оказывать себе элементарную помощь при ушибах, обращаться за

помощью к взрослым при заболевании, травме.

Формировать представления о здоровом образе жизни; о значении физических упражнений для организма человека. Продолжать знакомить с физическими упражнениями на укрепление различных органов и систем организма.

Старшая группа (от 5 до 6 лет)

Расширять представления об особенностях функционирования и целостности человеческого организма. Акцентировать внимание детей на особенностях их организма и здоровья («Мне нельзя есть апельсины — у меня аллергия», «Мне нужно носить очки»).

Расширять представления о составляющих (важных компонентах) здорового образа жизни (правильное питание, движение, сон и солнце, воздух и вода — наши лучшие друзья) и факторах, разрушающих здоровье.

Формировать представления о зависимости здоровья человека от правильного питания; умения определять качество продуктов, основываясь на сенсорных ощущениях.

Расширять представления о роли гигиены и режима дня для здоровья человека.

Формировать представления о правилах ухода за больным (заботиться о нем, не шуметь, выполнять его просьбы и поручения). Воспитывать сочувствие к болеющим. Формировать умение характеризовать свое самочувствие.

Знакомить детей с возможностями здорового человека.

Формировать у детей потребность в здоровом образе жизни. Прививать интерес к физической культуре и спорту и желание заниматься физкультурой и спортом.

Знакомить с доступными сведениями из истории олимпийского движения.

Знакомить с основами техники безопасности и правилами поведения в спортивном зале и на спортивной площадке.

Подготовительная к школе группа (от 6 до 7 лет)

Расширять представления детей о рациональном питании (объем пищи, последовательность ее приема, разнообразие в питании, питьевой режим).

Формировать представления о значении двигательной активности в жизни человека; умения использовать специальные физические упражнения для укрепления своих органов и систем.

Формировать представления об активном отдыхе.

Расширять представления о правилах и видах закаливания, о пользе закаливающих процедур.

Расширять представления о роли солнечного света, воздуха и воды в жизни человека и их влиянии на здоровье.

Содержание работы по разделу «Физическая культура»

Примерный перечень основных движений подвижных игр и упражнения представлен в Образовательной программе «От рождения до школы» под редакцией Н.Е. Вераксы, Т.С. Комаровой, М.А. Васильевой.

Младшая группа (от 3 до 4 лет)

Продолжать развивать разнообразные виды движений. Учить детей ходить и бегать свободно, не шаркая ногами, не опуская головы, сохраняя перекрестную координацию движений рук и ног. Приучать действовать совместно. Учить строиться в колонну по одному, шеренгу, круг, находить свое место при построениях.

Учить энергично отталкиваться двумя ногами и правильно приземляться в прыжках с высоты, на месте и с продвижением вперед; принимать правильное исходное положение в прыжках в длину и высоту с места; в метании мешочков с песком, мячей диаметром 15–20 см.

Закреплять умение энергично отталкивать мячи при катании, бросании. Продолжать учить ловить мяч двумя руками одновременно.

Обучать хвату за перекладину во время лазанья. Закреплять умение ползать.

Учить сохранять правильную осанку в положениях сидя, стоя, в движении, при выполнении упражнений в равновесии.

Учить кататься на санках, садиться на трехколесный велосипед, кататься на нем и слезать с него.

Учить детей надевать и снимать лыжи, ходить на них, ставить лыжи на место.

Учить реагировать на сигналы «беги», «лови», «стой» и др.; выполнять правила в подвижных играх.

Развивать самостоятельность и творчество при выполнении физических упражнений, в подвижных играх.

Подвижные игры. Развивать активность и творчество детей в процессе двигательной деятельности. Организовывать игры с правилами.

Поощрять самостоятельные игры с каталками, автомобилями, тележками, велосипедами, мячами, шарами. Развивать навыки лазанья, ползания; ловкость, выразительность и красоту движений. Вводить в игры более сложные правила со сменой видов движений.

Воспитывать у детей умение соблюдать элементарные правила, согласовывать движения, ориентироваться в пространстве.

Средняя группа (от 4 до 5 лет)

Формировать правильную осанку.

Развивать и совершенствовать двигательные умения и навыки детей, умение творчески использовать их в самостоятельной двигательной деятельности.

Закреплять и развивать умение ходить и бегать с согласованными движениями рук и ног. Учить бегать легко, ритмично, энергично отталкиваясь носком.

Учить ползать, пролезать, подлезать, перелезть через предметы. Учить перелезть с одного пролета гимнастической стенки на другой (вправо, влево).

Учить энергично отталкиваться и правильно приземляться в прыжках на двух ногах на месте и с продвижением вперед, ориентироваться в пространстве. В прыжках в длину и высоту с места учить сочетать отталкивание со взмахом рук, при приземлении сохранять равновесие. Учить прыжкам через короткую скакалку.

Закреплять умение принимать правильное исходное положение при метании, отбивать мяч о землю правой и левой рукой, бросать и ловить его кистями рук (не прижимая к груди).

Учить кататься на двухколесном велосипеде по прямой, по кругу.

Учить детей ходить на лыжах скользящим шагом, выполнять повороты, подниматься на гору.

Учить построениям, соблюдению дистанции во время передвижения.

Развивать психофизические качества: быстроту, выносливость, гибкость, ловкость и др.

Учить выполнять ведущую роль в подвижной игре, осознанно относиться к выполнению правил игры.

Во всех формах организации двигательной деятельности развивать у детей организованность, самостоятельность, инициативность, умение поддерживать дружеские взаимоотношения со сверстниками.

Подвижные игры. Продолжать развивать активность детей в играх с мячами, скакалками, обручами и т. д.

Развивать быстроту, силу, ловкость, пространственную ориентировку.

Воспитывать самостоятельность и инициативность в организации знакомых игр.

Приучать к выполнению действий по сигналу.

Старшая группа (от 5 до 6 лет)

Продолжать формировать правильную осанку; умение осознанно выполнять движения.

Совершенствовать двигательные умения и навыки детей.

Развивать быстроту, силу, выносливость, гибкость.

Закреплять умение легко ходить и бегать, энергично отталкиваясь от опоры.

Учить бегать наперегонки, с преодолением препятствий.

Учить лазать по гимнастической стенке, меняя темп.

Учить прыгать в длину, в высоту с разбега, правильно разбегаться, отталкиваться и приземляться в зависимости от вида прыжка, прыгать на мягкое покрытие через длинную скакалку, сохранять равновесие при приземлении.

Учить сочетать замах с броском при метании, подбрасывать и ловить мяч одной рукой, отбивать его правой и левой рукой на месте и вести при ходьбе.

Учить ходить на лыжах скользящим шагом, подниматься на склон, спускаться с горы, кататься на двухколесном велосипеде, кататься на самокате, отталкиваясь одной ногой (правой и левой). Учить ориентироваться в пространстве.

Учить элементам спортивных игр, играм с элементами соревнования, играм-эстафетам.

Приучать помогать взрослым, готовить физкультурный инвентарь к занятиям физическими упражнениями, убирать его на место.

Поддерживать интерес детей к различным видам спорта, сообщать им некоторые сведения о событиях спортивной жизни страны.

Подвижные игры. Продолжать учить детей самостоятельно организовывать знакомые подвижные игры, проявляя инициативу и творчество.

Воспитывать у детей стремление участвовать в играх с элементами соревнования, играх-эстафетах.

Учить спортивным играм и упражнениям.

Подготовительная к школе группа (от 6 до 7 лет)

Формировать потребность в ежедневной двигательной деятельности.

Воспитывать умение сохранять правильную осанку в различных видах деятельности.

Совершенствовать технику основных движений, добиваясь естественности, легкости, точности, выразительности их выполнения.

Закреплять умение соблюдать заданный темп в ходьбе и беге.

Учить сочетать разбег с отталкиванием в прыжках на мягкое покрытие, в длину и высоту с разбега.

Добиваться активного движения кисти руки при броске.

Учить перелезть с пролета на пролет гимнастической стенки по диагонали.

Учить быстро перестраиваться на месте и во время движения, равняться в колонне, шеренге, кругу; выполнять упражнения ритмично, в указанном воспитателем темпе.

Развивать психофизические качества: силу, быстроту, выносливость, ловкость, гибкость.

Продолжать упражнять детей в статическом и динамическом равновесии, развивать координацию движений и ориентировку в пространстве.

Закреплять навыки выполнения спортивных упражнений.

Учить самостоятельно следить за состоянием физкультурного инвентаря, спортивной формы, активно участвовать в уходе за ними.

Обеспечивать разностороннее развитие личности ребенка: воспитывать выдержку, настойчивость, решительность, смелость, организованность, инициативность, самостоятельность, творчество, фантазию.

Продолжать учить детей самостоятельно организовывать подвижные игры, придумывать собственные игры, варианты игр, комбинировать движения.

Поддерживать интерес к физической культуре и спорту, отдельным достижениям в области спорта.

Подвижные игры. Учить детей использовать разнообразные подвижные игры (в том числе игры с элементами соревнования), способствующие развитию психофизических качеств (ловкость, сила, быстрота, выносливость, гибкость), координации движений, умения ориентироваться в пространстве; самостоятельно организовывать знакомые подвижные игры со сверстниками, справедливо оценивать свои результаты и результаты товарищей.

Учить придумывать варианты игр, комбинировать движения, проявляя творческие

способности.

Развивать интерес к спортивным играм и упражнениям (городки, бадминтон, баскетбол, настольный теннис, хоккей, футбол).

Часть программы, формируемая участниками образовательных отношений

«Программа обучения плаванию в детском саду» Т.И.Осокина (обогащение задач ОО «Физическое развитие»)

Образовательная деятельность в этом направлении реализуется на основе программы Т.И. Осокиной «Обучение плаванию в детском саду» образовательная область «Физическая культура» (плавание).

Ведущая цель программы – создание благоприятных условий для оздоровления, закаливания, и обеспечения всестороннего развития психических и физических качеств в соответствии с возрастными и индивидуальными особенностями дошкольников.

Важными задачами программы является освоение основных навыков плавания, воспитание психофизических качеств (ловкости, быстроты, выносливости, силы и др.), воспитание привычки и любви к пользованию водой, потребности в дальнейших занятиях плаванием, формирование стойких гигиенических навыков.

В программе выделена закономерность поэтапного формирования соответствующих навыков плавания на основе использования системы упражнений и игр. Оздоровительные, воспитательные и образовательные задачи физического воспитания решаются на основе приобретения нового социального опыта - освоения водной среды обитания, которая предъявляет особые требования к двигательным способностям ребенка. Предусматриваются основные требования к организации проведения плавания, обеспечению мер безопасности и выполнению необходимых санитарно-гигиенических правил.

В ДОУ проводится целенаправленная работа по обучению детей плаванию, которая включает следующие формы:

- непосредственно образовательную деятельность по плаванию;
- оздоровительно-профилактический комплекс (бассейн-сауна);
- развлечения, праздники на воде.

Основное содержание программы составляют физические упражнения и игры, освоение которых помогают детям научиться плавать способами кроль на груди, кроль на спине. Программа ориентирует на поддержание положительного эмоционального отношения детей к занятиям на всех этапах обучения, - стремлению к тому, чтобы упражнения и игры в воде доставляли им удовольствие и радость, побуждали их к самостоятельности, стремлению научиться хорошо, плавать. Детей учат осознавать ценность здорового образа жизни, бережно относиться к своему здоровью, знакомят с элементарными правилами безопасного поведения.

Режим дня, включающий непосредственно образовательную деятельность по плаванию предусматривает достаточное пребывание детей на воздухе, полноценное проведение общеобразовательной деятельности, приема пищи, сна, всех других форм, физкультурно-оздоровительной и воспитательной работы. Обязательно учитывается время приема пищи. Непосредственно образовательная деятельность по плаванию должна проходить не ранее чем через 40 мин после еды.

Обучение плаванию проходит в форме групповой образовательной деятельности по установленному расписанию. Группы делят на подгруппы в зависимости от возраста детей и от конкретных условий.

Длительность НОД по плаванию в группах ДОО в течение года

Возрастная группа	Количество подгрупп	Число детей в подгруппе	Длительность занятий, мин.	
			в одной подгруппе	во всей группе
Вторая младшая	2	10-12	Не более 15	Не более 30 мин
Средняя	2	10-12	Не более 20 мин	Не более 40 мин

Старшая	2	10-12	Не более 22 мин	Не более 44 мин
Подготовительная к школе	2	10-12	Не более 30 мин	Не более 60 мин

Длительность образовательной деятельности в разных возрастных группах неодинакова. Она устанавливается в зависимости от возраста, периода обучения. В начале обучения занятия короче по времени, затем, по мере освоения детей с водой, их длительность постепенно увеличивается.

Отличается и длительность пребывания в воде в каждой возрастной группе и зависит уже не только от вышеперечисленных причин, но и от того как организована совместная работа всего коллектива образовательного учреждения.

Непосредственную образовательную деятельность по плаванию проводит инструктор по физической культуре, имеющий специальное образование.

Большая роль в подготовке и проведении непосредственно образовательную деятельность по плаванию отводится воспитателям групп. Воспитатели групп работают в тесном контакте с инструктором по физической культуре и медицинским персоналом. Они ведут работу в своей группе: следят за выполнением расписания образовательную деятельность и готовят подгруппы к ним, знакомят с правилами поведения в бассейне, непосредственно во время занятий, учат быстро раздеваться и одеваться. Вместе с медсестрой определяет, кому из детей необходим щадящий режим или освобождение от занятий, поддерживает тесную связь с родителями.

Воспитатель перед образовательной деятельностью по плаванию проверяет наличие у детей всех плавательных принадлежностей, помогает детям подготовить все необходимое. Воспитатель сопровождает детей в бассейн, под его присмотром дети раздеваются, надевают плавательные шапки и готовятся к занятию. Особого внимания взрослых требуют дети младшего возраста. Им необходима помощь и при раздевании, и при одевании, и при мытье под душем, и при вытирании, так как самостоятельно делать это они еще не умеют, а также при входе в воду и при выходе из нее. Дети младшего возраста плохо еще запоминают свои принадлежности. Поэтому, для того, чтобы ускорить все процессы и не допустить, охлаждения детей и необходима помощь воспитателя

Роль воспитателя очень важна при организации плавания в бассейне и имеет огромное значение для воспитания гигиенических навыков.

При проведении непосредственно образовательной деятельности осуществляется медико-педагогический контроль над воспитанием и здоровьем каждого ребенка, с учетом его индивидуальных психофизиологических особенностей.

Санитарно-гигиенические условия проведения НОД по плаванию включают следующее:

- освещенные и проветриваемые помещения;
- ежедневная смена воды;
- текущая и генеральная дезинфекция помещений и инвентаря;
- дезинфекция ванны при каждом спуске воды;
- анализ качества воды и дезинфекции помещений и оборудования контролируется санэпидстанцией.

Программа «Здравствуй» М. Л. Лазарева (обогащение задач ОО «Физическое развитие»)

Программа «Здравствуй» М. Л. Лазарева построена содержательно и технологично, предполагает тесное сотрудничество педагогов, специалистов и родителей.

Цель здоровьесберегающей деятельности: сохранение и укрепление здоровья детей, улучшение их двигательного статуса с учётом индивидуальных возможностей и способностей, формирование у родителей, педагогов, воспитанников ответственности в деле сохранения собственного здоровья.

Задачи:

- ✓ обеспечить условия для физического и психологического благополучия участников воспитательно-образовательного процесса;
- ✓ формировать доступные представления и знания о пользе занятий физическими упражнениями, об основных гигиенических требованиях и правилах;
- ✓ реализовать системный подход в использовании всех средств и форм образовательной работы с дошкольниками для своевременного развития жизненно важных двигательных навыков и способностей детей;
- ✓ формировать основы безопасности жизнедеятельности;
- ✓ оказывать всестороннюю помощь семье в обеспечении здоровья детей и приобщению их к здоровому образу жизни, также создаются условия детям с ограниченными возможностями здоровья, в том числе детям – инвалидам

Реализация программы в процессе организованной образовательной деятельности, так и в ходе режимных моментов и самостоятельной деятельности детей.

Направления:

Одним из обязательных условий воспитания культуры здоровья ребенка становится культура здоровья семьи.

Материал программы мы представляем детям в виде модели цветка здоровья, любой листок которого - это одна из сфер жизнедеятельности ребенка. Содержание каждого «лепестка», являясь отдельной темой, изучается в течение целого года (с октября по апрель). Дети осваивают все основные темы программы и закрепляют их на праздниках здоровья - Здравиадах.

В сказках основные идеи предлагаются детям через следующие образы: Здравик, Фырка, Огник, Яник, Ростик и др. Сказочные образы - юные учителя здоровья помогают детям осуществлять правильный выбор, разрешать противоречия и решать проблемы личностного здоровья. Любое занятие имеет свой сюжет, в котором принимают участие сказочные персонажи.

С целью социального подкрепления изучаемого на занятиях материала проводится цикл игр, упражнений, праздников. Кроме того, небольшой оперный репертуар, рекомендуемый автором, позволяет закреплять полученные оздоровительные навыки каждого ребенка и всей группы детей на музыкальных занятиях и в театрализованной деятельности. Содержание программного материала интегрируется с основным программным содержанием изобразительной, музыкальной, речевой и физкультурно-спортивной деятельности.

Планируемые результаты:

В процессе ежедневной деятельности детей дошкольного возраста организовать оздоровительную работу, связанную с формированием мотивации здоровья и поведенческих навыков здорового образа жизни.

В программу курса входят не только оздоровительные, но и познавательные элементы, способствующие воспитанию личности ребенка. При этом содержание курса, включающее в себя обширный сказочный материал, отражает и формирует внутренние потребности физиологического, психического и личностного роста детей.

Особую роль в курсе играет музыка, которая впервые в отечественной и зарубежной педагогической литературе о формировании здоровья является не дополнительным материалом, а интегральной основой всего курса, позволяющей организовать межфункциональный тренинг организма ребенка.

Работа по оздоровлению ведется в первую очередь с помощью музыки путем формирования у детей эмоционально-музыкальной доминанты

2.2. Часть, формируемая участниками образовательного процесса

Программа «Приобщение детей к культуре коренных жителей Ямала»

Л.С. Дмитренко

Одной из основных задач воспитания дошкольников является воспитание у них любви к Родине, к своей «малой» Родине, к родному городу.

Цель программы: развитие чувства принадлежности к своей «малой» родине – Ямалу, формирование у ребенка чувства любви к малой родине, воспитание эмоционально-положительного отношения к местам, где он живёт; развитие умения видеть и ценить красоту родного края

Задачи программы: формирование эмоционально-положительного отношения к родному краю, его культуре и истории, уважения и терпимости к людям, независимо от их социального происхождения и национальной принадлежности; воспитание осознанно-правильного отношения к природе Крайнего Севера.

Краткая аннотация программы: рабочая программа разработана на основе методических рекомендаций «Приобщение детей к культуре коренных жителей Ямала» Л.С. Дмитренко.

Содержание рабочей программы расширяет образование ребенка дошкольного возраста в части его социально-коммуникативного, познавательного, речевого, художественно-эстетического, физического развития.

Реализация содержания рабочей программы не требует дополнительного времени, ее содержание интегрируется в содержание образовательных разделов примерных основных общеобразовательных программ: «Развитие речи», «Изобразительное искусство», «Художественное конструирование», «Музыкальное развитие», «Конструирование», «Развитие экологических представлений», «Физическая культура» и др.

Место программы в образовательном процессе группы. Содержание рабочей программы реализуется в образовательном процессе возрастных групп (5-7 лет) в совместной партнерской образовательной деятельности педагога и детей в течение дня, согласно календарного плана работы воспитателей данных групп.

Воспитание современного человека, сочетающего в себе национальное духовное богатство, нравственную чистоту, природную мужественность, честность, гуманизм предполагает в ДОО воспитание у детей любви к родному краю и формирование толерантного сознания, построенного на гуманистической основе, дающей высшее право на уважение к культуре, традициям и быту других народов.

Любовь к родному краю и толерантность рассматривается в ДОО как необходимая ценность в становлении личности ребенка, поскольку ребенок является конкретным носителем общественных ценностей.

Национально-региональный компонент в ДОО реализуется через принцип этнокультурной соотнесенности, то есть приобщение воспитанников к быту ненецкого и хантыйского народов, его традициям и культуре в разных видах деятельности.

Данная Программа учитывает образовательные потребности, интересы и мотивы детей, членов их семей и педагогов и ориентирована на:

- специфику национальных, социокультурных, демографических, климатических условий, в которых осуществляется образовательная деятельность;
- выбор тех парциальных образовательных программ и форм организации работы с детьми, которые в наибольшей степени соответствуют потребностям и интересам детей, а также возможностям педагогического коллектива;
- сложившиеся традиции ДОО.

Направления	Задачи
«Природа Ямала»	- формировать экологическую культуру детей; - расширять представления о флоре и фауне Ямала; - познакомить детей с растительным и животным миром, с объектами неживой природы северного региона
«Быт коренных жителей Ямала»	- познакомить детей с чертами национального своеобразия в облике людей, их одежде, предметах быта и их назначении; - дать общее представление о жилище - чуме, нартах. - расширять представления о назначении бытовых предметов.
«Культура коренных народов Севера»	- расширять знание дошкольников о фольклорном богатстве народов Севера (загадки, пословицы, поговорки; сказки), с их содержанием и художественным своеобразием; - познакомить с творчеством национальных поэтов, писателей;

	- формировать знание воспитанников о родном городе.
«Народно-прикладное искусство Ямала»	- познакомить детей с художественными промыслами: детская игрушка-кукла, поделки из дерева, глины и бисера; - развивать творческие способности посредством изготовления аппликаций, рисунков, орнамента.

Реализация данных направлений интегрирована во все виды детской деятельности, как в процессе непосредственной образовательной деятельности, так и в ходе режимных моментов и самостоятельной деятельности детей. Современное общество характеризуется ростом национального самосознания, стремлением понять и познать историю, культуру своего народа.

Интеграция краеведческого содержания с другими разделами может состоять в следующем:

- участие детей в целевых прогулках, экскурсиях по городу обеспечивает необходимую двигательную активность и способствует сохранению и укреплению здоровья дошкольников;
- обсуждение с детьми правил безопасного поведения в городе («Как правильно переходить дорогу», «Что можно, чего нельзя делать на улице города» и др.);
- участие в совместном с воспитателем труде на участке детского сада (посильная уборка участка после листопада, подкормка птиц, живущих в городе);
- развитие эстетического восприятия и суждений в процессе чтения произведений художественной литературы о малой родине, накопление опыта участия в разговорах, беседах о событиях, происходящих в родном городе, о достопримечательностях родного города, участие в придумывании сказок и историй о достопримечательностях малой родины;
- рассматривание дидактических картинок, иллюстраций, отражающих отношение людей к малой родине (высаживание деревьев и цветов в городе, возложение цветов к мемориалам воинов, украшение города к праздникам и пр.);
- участие в проектной деятельности, продуктом которой являются журналы или газеты о малой родине, создание карт города, составление маршрутов экскурсий и прогулок по городу; коллекционирование картинок, открыток, символов, значков;
- обсуждение и составление рассказов о профессиях родителей-горожан;
- участие с родителями и воспитателями в социально-значимых событиях, происходящих в городе (чествование ветеранов, социальные акции и пр.).

2.3. Развитие игровой деятельности

Основные цели и задачи

Создание условий для развития игровой деятельности детей. Формирование игровых умений, развитых культурных форм игры. Развитие у детей интереса к различным видам игр. Всестороннее воспитание и гармоничное развитие детей в игре (эмоционально-нравственное, умственное, физическое, художественно-эстетическое и социально-коммуникативное).

Развитие самостоятельности, инициативы, творчества, навыков саморегуляции; формирование доброжелательного отношения к сверстникам, умения взаимодействовать, договариваться, самостоятельно разрешать конфликтные ситуации.

При реализации задач образовательных областей используется образовательная программа «От рождения до школы» под редакцией М.Н.Е. Вераксы, Т.С. Комаровой, М.А. Васильевой.

В основу организации образовательного процесса определен комплексно-тематический принцип, в основу которого положена идея интеграции содержания разных образовательных областей вокруг единой, общей темы. Решение программных задач осуществляется в разных формах: совместной деятельности взрослых и детей, а также в самостоятельной деятельности детей и во время вовлечения родителей (законных представителей) в реализацию Программы.

Учитываются возраст детей и необходимость реализации образовательных задач в определенных видах деятельности. Для детей дошкольного возраста это:

- игровая деятельность (включая сюжетно-ролевую игру как ведущую деятельность детей дошкольного возраста, а также игру с правилами и другие виды игры);

- коммуникативная (общение и взаимодействие со взрослыми и сверстниками);
- познавательно-исследовательская (исследования объектов окружающего мира и экспериментирования с ними; восприятие художественной литературы и фольклора);
- самообслуживание и элементарный бытовой труд (в помещении и на улице);
- конструирование из разного материала, включая конструкторы, модули, бумагу, природный и иной материал;
- изобразительная (рисования, лепки, аппликации);
- музыкальная (восприятие и понимание смысла музыкальных произведений, пение, музыкально-ритмические движения, игры на детских музыкальных инструментах);
- двигательная (овладение основными движениями) активность ребенка.

Содержание работы по «Развитие игровой деятельности»

Вторая младшая группа (3 – 4 года)

Сюжетно-ролевые игры. Способствовать возникновению у детей игр на темы из окружающей жизни, по мотивам литературных произведений (потешек, песенок, сказок, стихов); обогащению игрового опыта детей посредством объединения отдельных действий в единую сюжетную линию.

Развивать стремление играть рядом и совместно с товарищами в игровом уголке, способствовать формированию у детей умений общаться друг с другом в игре.

Развивать умение выбирать роль, выполнять в игре с игрушками несколько взаимосвязанных предметных действий (готовить обед, накрывать на стол, кормить), последовательно объединять их в простые сюжеты, эпизоды из жизни человека.

Формировать умение выражать словами предметные действия с игрушками.

Учить взаимодействовать в сюжетах с двумя действующими лицами (шофер — пассажир, мама - дочка, врач - больной); в индивидуальных играх с игрушками - заместителями исполнять роль за себя и за игрушку.

Знакомить с внешними и функциональными свойствами игрушки, применять правильно игрушку в игре: укачивать куклу, катать машину, строить из кубиков и т.п.

Показывать способы ролевого поведения, используя обучающие игры.

Поощрять попытки детей самостоятельно подбирать атрибуты для той или иной роли; дополнять игровую обстановку недостающими предметами, игрушками.

Усложнять, обогащать предметно-игровую среду за счет использования предметов полифункционального назначения и увеличения количества игрушек. Учить детей использовать в играх строительный материал (кубы, бруски, пластины), простейшие деревянные и пластмассовые конструкторы, природный материал (песок, снег, вода); разнообразно действовать с ними (строить горку для кукол, мост, дорогу; лепить из снега заборчик, домик; пускать по воде игрушки).

Учить навыкам общения в играх рядом и совместной игре в сюжетных играх: «Автобус», «День рождения», «Гости», «Погоуляем с куклами» и т. д.

Создавать игровые ситуации для формирования у детей умений организовывать самостоятельные игры.

Подвижные игры. Развивать активность детей в двигательной деятельности. Организовывать игры со всеми детьми группы. Поощрять игры с каталками, автомобилями, тележками, велосипедами; игры, в которых развиваются навыки лазания, ползания; игры с мячами, шарами, развивающие ловкость движений.

Постепенно вводить игры с более сложными правилами и сменой видов движений.

Театрализованные игры. Пробуждать интерес детей к театрализованной игре, создавать условия для ее проведения. Формировать умение следить за развитием действия в играх-драматизациях и кукольных спектаклях, созданных силами взрослых и старших детей.

Учить детей имитировать характерные действия персонажей (птички летают, козленок скачет), передавать эмоциональное состояние человека (мимикой, позой, жестом, движением).

Знакомить детей с приемами вождения настольных кукол. Учить сопровождать движения простой песенкой.

Вызывать желание действовать с элементами костюмов (шапочки, воротнички и т. д.) и атрибутами как внешними символами роли.

Развивать стремление импровизировать на несложные сюжеты песен, сказок. Вызывать желание выступать перед куклами и сверстниками, обустроив место для выступления.

Побуждать участвовать в беседах о театре (театр – актеры – зрители, поведение людей в зрительном зале).

Дидактические игры. Использовать дидактические игры для обучения детей действиям с игрушками, формировать предметные представления об окружающем мире.

Учить предметно – игровым действиям с игрушками.

Учить пользоваться игрушками – вкладышами (грибы, матрёшки, кубы – вкладыши); нанизывать, конструировать игрушки из деталей: пирамидки, бусы из шаров, башенки; складные игрушки.

Закреплять умение детей подбирать предметы по цвету и величине (большие, средние и маленькие шарики 2-3 цветов), собирать пирамидку из уменьшающихся по размеру колец, чередуя в определенной последовательности 2-3 цвета. Учить собирать картинку из 2-4 частей («Наша посуда», «Игрушки» и др.), собирать предмет из частей.

Учить сличать одинаковые предметы и отбирать их по группам.

Формировать у детей интерес и эмоциональное, бережное отношение к куклам, учить действиям с куклой в дидактических играх: «Оденем куклу», «Покатаем куклу», «Угостим куклу».

В совместных дидактических играх учить детей выполнять постепенно усложняющиеся правила.

Средняя группа (4 – 5 лет)

Сюжетно-ролевые игры. Продолжать работу по развитию и обогащению сюжетов игр; используя косвенные методы руководства, подводить детей к самостоятельному созданию игровых замыслов.

В совместных с воспитателем играх, содержащих 2 – 3 роли, совершенствовать умение детей объединяться в игре, распределять роли (мама, отец, дети), отражать в игре отдельные действия взрослых: мама кормит дочку, папа читает сыну книжку, шофёр везёт детей на машине и т. д., поступать в соответствии с правилами и общим игровым замыслом.

Учить подбирать предметы и атрибуты для игры. Воспитывать интерес к игрушкам и играм.

Развивать умение использовать в сюжетно-ролевой игре постройки из строительного материала. Побуждать детей создавать постройки разной конструктивной сложности (например, гараж для нескольких автомашин, дом в 2 – 3 этажа, широкий мост для проезда автомобилей или поездов, идущих в двух направлениях, и др.).

Учить детей договариваться о том, что они будут строить, распределять между собой материал, согласовывать действия и совместными усилиями достигать результата.

Приучать детей самостоятельно без воспитателей развивать несложные сюжеты, содержащие одну – две ситуации, используя при этом знания, полученные от непосредственного ознакомления с окружающим («Семья», «Детский сад», «В магазине»), из известных сказок («Волк и семеро козлят», «Три медведя»), литературных произведений (С. Маршак «Усатый, полосатый»; К. Чуковский «Доктор Айболит»).

Формировать умение при небольшой помощи взрослого выбирать удобное место для игры, организовывать игровую обстановку.

Воспитывать дружеские взаимоотношения между детьми, развивать умение считаться с интересами товарищей.

Подвижные игры. Продолжать развивать двигательную активность; ловкость, быстроту, пространственную ориентировку.

Воспитывать самостоятельность детей в организации знакомых игр с небольшой группой сверстников.

Приучать к самостоятельному выполнению правил.

Развивать творческие способности детей в играх (придумывание вариантов игр, комбинирование движений).

Театрализованные игры. Продолжать развивать и поддерживать интерес детей к театрализованной игре путем приобретения более сложных игровых умений и навыков (способность воспринимать художественный образ, следить за развитием и взаимодействием персонажей).

Проводить этюды для развития необходимых психических качеств (восприятия, воображения, внимания, мышления), исполнительских навыков (ролевого воплощения, умения действовать в воображаемом плане) и ощущений (мышечных, чувственных), используя музыкальные, словесные, зрительные образы.

Учить детей разыгрывать несложные представления по знакомым литературным произведениям; использовать для воплощения образа известные выразительные средства (интонацию, мимику, жест).

Побуждать детей к проявлению инициативы и самостоятельности в выборе роли, сюжета, средств перевоплощения; предоставлять возможность для экспериментирования при создании одного и того же образа.

Учить чувствовать и понимать эмоциональное состояние героя, вступать в ролевое взаимодействие с другими персонажами.

Способствовать разностороннему развитию детей в театрализованной деятельности путем прослеживания количества и характера исполняемых каждым ребенком ролей.

Содействовать дальнейшему развитию режиссерской игры, предоставляя место, игровые материалы и возможность объединения нескольких детей в длительной игре.

Приучать использовать в театрализованных играх образные игрушки и бибабо, самостоятельно вылепленные фигурки из глины, пластмассы, пластилина, игрушки из киндер-сюрпризов.

Продолжать использовать возможности педагогического театра (взрослых) для накопления эмоционально-чувственного опыта, понимания детьми комплекса выразительных средств, применяемых в спектакле.

Дидактические игры. Учить играть в дидактические игры.

Упражнять детей в определении, различии, назывании, классификации предметов с опорой на слух, осязание, вкус, обоняние; развивать у детей способы зрительного различия, опознания признаков предметов.

Учить составлять целое из частей (кубики, мозаика, пазлы).

Учить сравнивать части предметов, отбирать одинаковые, располагать в порядке постепенного уменьшения или увеличения.

В ходе игр побуждать детей к активному решению задач, развивать сосредоточенность, внимание, настойчивость.

Поощрять стремление освоить правила простейших настольно-печатных игр («Домино», «Лото»).

Старшая группа (5 – 6 лет)

Сюжетно-ролевые игры. Совершенствовать и расширять игровые замыслы и умения детей. Формировать желание организовывать сюжетно - ролевые игры: самостоятельно выбирать тему для игры, развивать сюжет на основе опыта, приобретенного при наблюдениях положительных сторон окружающей жизни (жизнь семьи, детского сада, труд и отдых людей, яркие события общественной жизни), а также знаний, полученных на занятиях при чтении литературных произведений, сказок, при просмотре детских телевизионных передач (К. Чуковский, «Айболит»; С. Маршак, «Багаж»; З. Александрова, «Доктор»; Ш. Перро, «Красная Шапочка»; сказка «Три поросенка» в обработке С. Маршака).

Учить детей согласовывать тему игры; распределять роли, подготавливать необходимые условия, договариваться о последовательности совместных действий, налаживать и регулировать контакты в совместной игре: договариваться, мириться, уступать, убеждать и т. д. Учить самостоятельно разрешать конфликты, возникающие в ходе игры. Способствовать укреплению устойчивых детских игровых объединений.

Уметь выполнять в одном сюжете попеременно две роли. Знать правила ролевых взаимоотношений: подчинения, равноправия, управления. Уметь самостоятельно распределять роли, справедливо используя нормативные средства (по очереди, по жребью).

Способствовать обогащению знакомой игры новыми решениями (участие взрослого, изменение атрибутики, внесение предметов - заместителей или введение новой роли). Создавать условия для творческого самовыражения; для возникновения новых игр и их развития.

Подбирать необходимые игрушки, предметы, конструировать обстановку для игры с помощью разнообразного подсобного материала в соответствии с выбранной темой, сюжетом игры.

Формировать привычку аккуратно убирать игрушки в отведенное для них место.

Подвижные игры. Продолжать приучать детей самостоятельно организовывать знакомые подвижные игры; участвовать в играх с элементами соревнования. Знакомить с народными играми.

Воспитывать честность, справедливость в самостоятельных играх со сверстниками.

Театрализованные игры. Продолжать развивать интерес к театрализованной игре путем активного вовлечения детей в игровые действия. Вызывать желание попробовать себя в разных ролях.

Усложнять игровой материал за счет постановки перед детьми все более перспективных (с точки зрения драматургии) художественных задач («Ты была бедной Золушкой, а теперь ты красавица-принцесса», «Эта роль еще никем не раскрыта»), смены тактики работы над игрой, спектаклем.

Создавать атмосферу творчества и доверия, предоставляя каждому ребенку возможность высказаться по поводу подготовки к выступлению, процесса игры.

Учить детей создавать творческие группы для подготовки и проведения спектаклей, концертов, используя все имеющиеся возможности.

Учить выстраивать линию поведения в роли, используя атрибуты, детали костюмов, сделанные своими руками.

Поощрять импровизацию, умение свободно чувствовать себя в роли.

Воспитывать артистические качества, раскрывать творческий потенциал детей, вовлекая их в различные театрализованные представления: игры в концерт, цирк, показ сценок из спектаклей. Предоставлять детям возможность выступать перед сверстниками, родителями и другими гостями.

Дидактические игры. Организовывать дидактические игры, объединяя детей в подгруппы по 2-4 человека; учить выполнять правила игры.

Развивать память, внимание, воображение, мышление, речь, сенсорные способности детей.

В дидактических играх воспитывать сенсорные способности: наблюдательность, умение обследовать предметы, сравнивать их, подмечать незначительные различия в их признаках (цвет, форма, величина, материал), определять изменения в расположении предметов (спереди — сзади, направо — налево, под — над, посередине — сбоку), составлять из части целое (складные кубики, мозаика, пазлы, цветные лучинки и т. п.).

Формировать желание действовать с разнообразными дидактическими играми и игрушками (народными, электронными, компьютерными играми и др.).

Побуждать детей к самостоятельности в игре, вызывая у них эмоционально - положительный отклик на игровое действие.

Учить подчиняться правилам в групповых играх. Воспитывать творческую самостоятельность. Формировать такие качества, как дружелюбие, дисциплинированность. Воспитывать культуру честного соперничества в играх - соревнованиях.

Подготовительная к школе группа (6 – 7 лет)

Продолжать развивать у детей самостоятельность в организации всех видов игр, выполнении правил и норм поведения.

Развивать инициативу, организаторские способности. Воспитывать чувство коллективизма.

Сюжетно-ролевые игры. Продолжать учить детей брать на себя различные роли в соответствии с сюжетом игры; использовать атрибуты, конструкторы, строительный материал.

Побуждать детей по-своему обустраивать собственную игру, самостоятельно подбирать и создавать недостающие для игры предметы (билеты для игры в театр, деньги для покупок).

Побуждать детей творчески воспроизводить в игре быт и производственную деятельность людей, жизнь семьи, подвиги воинов, космонавтов и т. п.; строить сюжеты на основе комбинирования знаний, полученных при непосредственном наблюдении за окружающей жизнью, из литературных произведений, сказок, рассказов взрослых, мультфильмов и т. п. Совершенствовать умение строить игру по предварительному коллективно составленному плану - сюжету (определять персонажей, последовательность событий и действий), формировать умение развивать сюжет в ходе игры, согласовывать его с индивидуальными замыслами всех ее участников.

Учить детей выполнять правила ролевых отношений управления, подчинения, равноправия. Закреплять умение справедливо распределять роли и игровой материал, стремиться учитывать при этом желание друг друга.

Способствовать овладению детьми выразительными средствами реализации роли (интонация, мимика, жесты). Помогать детям находить разнообразные условные формы игровых действий.

Совершенствовать умение детей самостоятельно создавать для задуманного сюжета игровую обстановку, используя при этом конструктивные умения и навыки, полученные на занятиях.

Формировать отношения, основанные на сотрудничестве и взаимопомощи. Воспитывать доброжелательность, готовность выручить сверстника; умение считаться с интересами и мнением товарищей по игре, справедливо решать споры.

Подвижные игры. Учить детей использовать в самостоятельной деятельности разнообразные по содержанию подвижные игры. Проводить игры с элементами соревнования, способствующие развитию физических качеств (ловкости, быстроты, выносливости), координации движений, умения ориентироваться в пространстве.

Учить справедливо оценивать результаты игры.

Развивать интерес к спортивным (бадминтон, баскетбол, настольный теннис, хоккей, футбол) и народным играм.

Приучать детей играть в командные игры, заботиться не только о своих личных результатах, но и общекомандных. Учить их справедливо оценивать свои результаты в игре и результаты товарищей.

Добиваться знания детьми разнообразных подвижных игр, умения самостоятельно организовывать их с группой сверстников.

Театрализованные игры. Поощрять и стимулировать возникновение игр - драматизаций, игр с куклами на ширме и в настольном театре игрушки (в том числе плоскостном).

Развивать самостоятельность детей в организации театрализованных игр.

Совершенствовать умение самостоятельно выбирать сказку, стихотворение, песню для постановки; определять и осуществлять основные подготовительные действия: готовить необходимые атрибуты и декорации для будущего спектакля; оформить место действия, распределять между собой обязанности и роли, произвести несколько раз пробное разыгрывание; уметь пригласить зрителей и показать им спектакль.

Развивать творческую самостоятельность, эстетический вкус в передаче образа; отчетливость произношения. Учить использовать средства выразительности (поза, жесты, мимика, интонация, движения).

Воспитывать любовь к театру. Широко использовать в театрализованной деятельности детей разные виды театра (бибабо, пальчиковый, баночный, театр картинок, перчаточный, кукольный и др.).

Воспитывать навыки театральной культуры, приобщать к театральному искусству через просмотр театральных постановок, видеоматериалов. Рассказывать детям о театре, театральных профессиях.

Учить постигать художественные образы, созданные средствами театральной выразительности (свет, грим, музыка, слово, хореография, декорации и др.).

Дидактические игры. Расширять и углублять интерес детей к дидактическим играм. Продолжать учить детей играть в различные дидактические игры (лото, мозаика, бирюльки и др.). Развивать умение организовывать игры, исполнять роль ведущего.

Учить согласовывать свои действия с действиями ведущего и других участников игры. Развивать в игре сообразительность, умение самостоятельно решать поставленную задачу.

Привлекать детей к созданию некоторых дидактических игр («Шумелки», «Шуршалки» и т. д.). Развивать и закреплять сенсорные способности.

Широко использовать такого рода игры в целях обучения детей элементарным знаниям, для формирования у них математических представлений и навыков чтения. Развивать в игре сообразительность, умение самостоятельно решать познавательные задачи, способность проявлять волевое усилие при достижении поставленных целей.

2.4. Описание вариативных форм, способов, методов и средств реализации Программы

Программа реализует **концентрическая модель образовательного процесса**, в которой представлены подходы к организации всех видов детской деятельности в соответствии с принятыми методами воспитания, обучения и развития дошкольников, средствами образования, адекватными возрасту детей формами организации образовательной деятельности.

Модель построена с учетом следующих компонентов образовательной системы, которые в реальном педагогическом процессе находятся во взаимосвязи:

- ✓ образовательные области,
- ✓ основные воспитательные задачи,
- ✓ сквозные механизмы развития детей,
- ✓ виды детской деятельности,
- ✓ формы организации детских видов деятельности.

Модель образовательного процесса

ОО	основные воспитательные задачи	сквозные механизмы развития детей	виды детской деятельности	формы организации детских видов деятельности
Физическое развитие	<p>Физическое воспитание:</p> <ul style="list-style-type: none"> ✓ охрана и укрепление здоровья, закаливание, развитие движения; ✓ формирование нравственно-физических навыков, потребности в физическом совершенстве; ✓ воспитание культурно-гигиенических навыков; ✓ формирование представлений о своём организме, здоровье, режиме, об активности и отдыхе; ✓ формирование навыков выполнения основных движений. 	Игра, общение, познавательная исследовательская деятельность	Двигательная	<ul style="list-style-type: none"> ✓ Непосредственно образовательная деятельность по физическому развитию; ✓ утренняя гимнастика, ✓ подвижные игры с правилами (в т.ч. народные), ✓ игровые упражнения, ✓ двигательные паузы, ✓ спортивные пробежки, ✓ соревнования и праздники, ✓ эстафеты, физкультурные минутки и др.
Соци	<p>Нравственное воспитание:</p> <ul style="list-style-type: none"> ✓ формирование механизма 	Игра, общение,	Трудовая	<ul style="list-style-type: none"> ✓ Игровые ситуации, ✓ игры с правилами (дидактические с

	<p>нравственного воспитания;</p> <ul style="list-style-type: none"> ✓ представлений, нравственных чувств, нравственных привычек и норм, практики поведения; ✓ воспитание нравственных качеств, востребованных в современном обществе. <p>Трудовое воспитание:</p> <ul style="list-style-type: none"> ✓ помочь ребенку в овладении трудовой деятельностью; ✓ развитие личности ребенка в труде. 	познавательная исследовательская деятельность		<p>предметами и игрушками, настольно-печатные, словесные, шансовые, компьютерные, подвижные, народные)</p> <ul style="list-style-type: none"> ✓ творческие игры (сюжетные, сюжетно-ролевые, театрализованные конструктивные) и др. ✓ Беседы, речевые ситуации, ✓ составление рассказов и сказок, ✓ творческие пересказы, ✓ разгадывание загадок, ✓ ситуативные разговоры, ✓ ситуации морального выбора, ✓ речевые тренинги, совместные с взрослыми проекты и др.
Познавательное развитие	<p>Умственное воспитание:</p> <ul style="list-style-type: none"> ✓ сенсорное воспитание, ✓ развитие мыслительной деятельности; ✓ воспитание любознательности, познавательных интересов; ✓ формирование элементарных знаний о предметах и явлениях окружающей жизни как условие умственного роста. 	Игра, общение, познавательная исследовательская деятельность	Конструктивная	<ul style="list-style-type: none"> ✓ Непосредственно образовательная деятельность по познавательному развитию; ✓ наблюдения, ✓ экскурсии, целевые прогулки, ✓ решение проблемных ситуаций, ✓ опыты, экспериментирование, ✓ коллекционирование, ✓ моделирование, познавательно-исследовательские проекты, ✓ дидактические, конструктивные игры и т.д.
Речевое развитие	<ul style="list-style-type: none"> ✓ развитие свободного общения с взрослыми и детьми, овладение конструктивными способами и средствами взаимодействия с окружающими; ✓ развитие всех компонентов устной речи детей: грамматического строя речи, связной речи — диалогической и монологической форм; ✓ формирование словаря, воспитание звуковой культуры речи; ✓ практическое овладение воспитанниками нормами речи. 	Игра, общение, познавательная исследовательская деятельность	Восприятия художественной литературы и фольклора	<ul style="list-style-type: none"> ✓ Непосредственно образовательная деятельность по речевому развитию; ✓ рассказы, беседы, пересказы, загадывание и разгадывание загадок, словесные и настольно - печатные игры с правилами, ситуативные разговоры, сюжетные (в т.ч. режиссерские) игры, речевые тренинги и др. ✓ Рассказывание, чтение, обсуждение, разучивание, инсценирование произведений, ✓ игры-драматизации, театрализованные игры, различные виды театра (теневого, бибабо, пальчиковый и пр.) и др. <p>✓ Обсуждение, разучивание и инсценирование произведений, игры-драматизации, детские спектакли и др.</p>
	<p>Эстетическое воспитание:</p> <ul style="list-style-type: none"> ✓ формирование эстетического отношения к окружающему; ✓ формирование художественных умений в области разных искусств 	Игра, общение, познавательная исследовательская деятельность	Изобразительная	<ul style="list-style-type: none"> ✓ Непосредственно образовательная деятельность по художественно-эстетическому развитию (изобразительной деятельности); ✓ мастерские детского творчества, ✓ выставки изобразительного искусства, ✓ вернисажи детского творчества,
Художественный жест				<ul style="list-style-type: none"> ✓ рассказы, беседы об искусстве, ✓ творческие проекты эстетического содержания и др.

			Музыкальная	<ul style="list-style-type: none"> ✓ Непосредственно образовательная деятельность по художественно-эстетическому развитию (музыкальной деятельности); ✓ слушание и исполнение музыкальных произведений, ✓ музыкально-ритмические движения, ✓ музыкальные игры и импровизации, инсценировки, ✓ драматизации, ✓ организация детского оркестра и др.
--	--	--	-------------	---

Образовательная деятельность, осуществляемую в процессе организации различных видов деятельности (игровой, коммуникативной, трудовой, познавательно-исследовательской, продуктивной, музыкально-художественной, чтения) делится на непосредственно образовательную деятельность и совместную деятельность детей и взрослых.

При организации этой деятельности педагоги придерживаются следующих требований ФГОС ДО:

- ✓ ребёнок и взрослый – оба субъекта взаимодействия; они равны по значимости; каждый в равной степени ценен;
- ✓ активность ребёнка по крайней мере не меньше, чем взрослого;
- ✓ основная деятельность – детские виды деятельности; цель её – подлинная активность (деятельность), а освоение знаний, умений и навыков – побочный эффект этой активности;
- ✓ основная модель организации – совместная деятельность взрослого и ребёнка;
- ✓ основные формы работы с детьми: рассматривание, наблюдение, беседы, разговоры, экспериментирование, исследование, коллекционирование, реализация проектов, мастерская и др.
- ✓ применяются в основном опосредованные методы обучения (при частичном использовании прямых);
- ✓ мотивы обучения связаны с интересами детей в различных видах деятельности;
- ✓ допускаются так называемые свободные «вход» и «выход» детей, что вовсе не предполагает провозглашение анархии; уважая ребенка, взрослый предоставляет ему возможность выбора – участвовать или нет вместе с другими детьми в совместном деле, но при этом в праве потребовать такого же уважения и к участникам этого совместного дела;
- ✓ образовательный процесс предполагает внесение изменений (корректив) в планы, программы с учётом интересов и потребностей детей.

Построение образовательного процесса основывается на адекватных возрасту формах работы с детьми. Выбор форм работы осуществляется педагогом самостоятельно.

Для решения образовательных задач Программы педагоги используют методы и приемы, представленные в таблице.

Название метода	Определение метода	Рекомендация по их применению
Методы по источнику знаний		
Словесные	Словесные методы подразделяются на следующие виды: рассказ, объяснение, беседа.	Словесные методы позволяют в кратчайший срок передать информацию детям
Наглядные	Под наглядными методами образования понимаются такие методы, при которых ребенок получает информацию, с помощью наглядных пособий и технических средств. Наглядные методы используются во взаимосвязи со словесными и практическими методами обучения. Наглядные методы образования условно можно подразделить на две большие	<i>Метод иллюстраций</i> предполагает показ детям иллюстративных пособий: плакатов, картин, зарисовок на доске и пр. Метод демонстраций связан с показом мультфильмов, диафильмов и др. Такое подразделение средств наглядности на иллюстративные и демонстрационные является условным. Оно не исключает возможности отнесения отдельных средств наглядности как к группе иллюстративных, так и демонстрационных. В

	группы: метод иллюстраций и метод демонстраций.	современных условиях особое внимание уделяется применению такого средства наглядности, как компьютер индивидуального пользования. Компьютеры дают возможность воспитателю моделировать определенные процессы и ситуации, выбирать из ряда возможных решений оптимальные по определенным критериям, т.е. значительно расширяют возможности наглядных методов в образовательном процессе при реализации ПООП дошкольного образования.
Практические	Практические методы обучения основаны на практической деятельности детей и формируют практические умения и навыки.	Выполнение практических заданий проводится после знакомства детей с тем или иным содержанием и носят обобщающий характер. Упражнения могут проводиться не только в организованной образовательной деятельности, но и в самостоятельной деятельности
Методы по характеру образовательной деятельности детей		
Информационно-рецептивный	Воспитатель сообщает детям готовую информацию, а они ее воспринимают, осознают и фиксируют в памяти.	Один из наиболее экономных способов передачи информации. Однако при использовании этого метода обучения не формируются умения и навыки пользоваться полученными знаниями.
Репродуктивный	Суть метода состоит в многократном повторении способа деятельности по заданию воспитателя.	Деятельность воспитателя заключается в разработке и сообщении образца, а деятельность детей – в выполнении действий по образцу
Проблемное изложение	Воспитатель ставит перед детьми проблему – сложный теоретический или практический вопрос, требующий исследования, разрешения, и сам показывает путь ее решения, вскрывая возникающие противоречия. Назначение этого метода – показать образцы научного познания, научного решения проблем.	Дети следят за логикой решения проблемы, получая эталон научного мышления и познания, образец культуры развертывания познавательных действий
Частично-поисковый	Суть его состоит в том, что воспитатель расчленяет проблемную задачу на под проблемы, а дети осуществляют отдельные шаги поиска ее решения.	Каждый шаг предполагает творческую деятельность, но целостное решение проблемы пока отсутствует
Исследовательский	Этот метод призван обеспечить творческое применение знаний	В процессе образовательной деятельности дети овладевают методами познания, так формируется их опыт поисково-исследовательской деятельности
Активные методы	Активные методы предоставляют дошкольникам возможность обучаться на собственном опыте, приобретать разнообразный субъективный опыт	Активные методы обучения предполагают использование в образовательном процессе определенной последовательности выполнения заданий: начиная с анализа и оценки конкретных ситуаций, дидактическим играм. Активные методы должны применяться по мере их усложнения. В группу активных методов образования входят дидактические игры – специально разработанные игры, моделирующие реальность и приспособленные для целей обучения.

2.5. Особенности образовательной деятельности разных видов и культурных практик

Культурные практики представляют собой разнообразные, основанные на текущих и перспективных интересах ребёнка виды самостоятельной деятельности, проведения и опыта, складывающегося с первых дней его жизни; обеспечивают активную и продуктивную образовательную деятельность ребенка. Вместе с тем они включают для него способы самоопределения и самореализации, тесно связанные с содержанием его бытия и события с окружающими и поэтому обеспечивают реализацию универсальных культурных умений ребёнка. Такие умения активно формируются в дошкольном детстве. Они включают готовность и

способность ребёнка действовать во всех обстоятельствах жизни и деятельности на основе культурных норм и выражают:

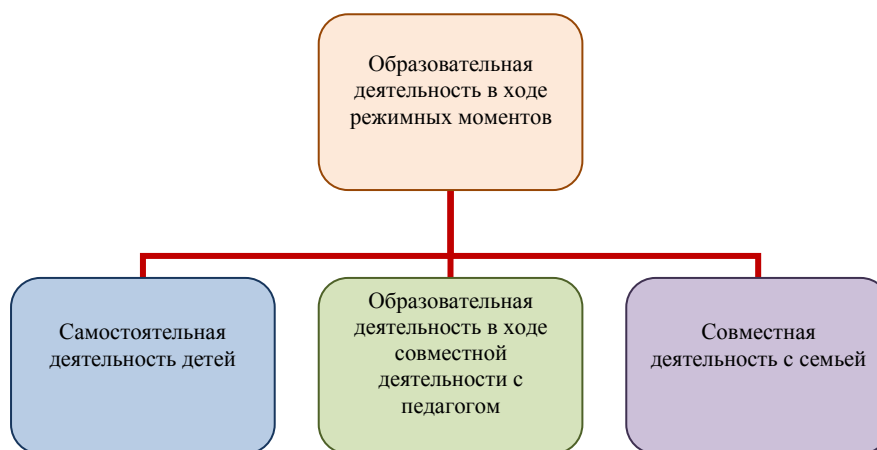
- ✓ содержание, качество и направленность его действий и поступков;
- ✓ индивидуальные особенности (оригинальность и уникальность) его действий;
- ✓ принятие и освоение культурных норм сообщества, к которому принадлежит ребёнок;
- ✓ принятие общезначимых (общечеловеческих) культурных образцов деятельности и поведения.

Данные культурные умения реализуются в образовательном процессе через разные виды образовательной деятельности ребёнка и взрослого, группы детей.

Особенности организации образовательной деятельности разных видов культурных практик

Виды деятельности	Формы организации образовательной деятельности и культурных практик
Двигательная	Подвижные, спортивные игры и упражнения, эстафеты, утренняя и бодрящая гимнастика, физкультминутки, игры – имитации, физкультурные досуги и праздники, дни здоровья. Реализация проектов, образовательная деятельность
Игровая, трудовая, коммуникативная	Игры с правилами, творческие, беседы, игровые проблемные ситуации. Индивидуальные и коллективные поручения, дежурства, коллективный труд, реализация проектов и пр.
Познавательно-исследовательская деятельность, конструирование	Экспериментирование, исследование, моделирование: замещение, составление моделей; деятельность с использованием моделей; Наблюдения, экскурсии. Дидактические и развивающие игры, эксперименты, решение проблемных ситуаций, беседы, коллекционирование. Образовательная деятельность.
Коммуникативная, восприятие художественной литературы	Беседы, игровые проблемные и проблемно-речевые ситуации, творческие, дидактические игры, викторины, фестивали, досуги. Образовательная деятельность, реализация проектов и др.
Рисование, лепка, аппликация, музыкальная	Образовательная деятельность, реализация проектов. Слушание импровизация, исполнение, музыкально- дидактические игры, досуги, праздники и развлечения

Реализация образовательного процесса через образовательную деятельность и культурные практики



Методы реализации культурных практик в режимных моментах и самостоятельной деятельности детей *

Направление	Методы	Формы работы
<p>Реализация творческого опыта познания объектов, ситуаций, явлений, способствует:</p> <ul style="list-style-type: none"> ✓ накоплению творческого опыта познания действительности через изучение объектов, ситуаций, явлений на основе выделенных признаков; ✓ рассмотрению их в противоречиях, обуславливающих их развитие; ✓ моделирование явлений, учитывая их особенности, системные связи, количественные качественные характеристики, закономерности развития систем 	<p>Традиционные: наглядно-практические, сериация и классификация; Нетрадиционные: формирование ассоциаций, установления аналогии, выявление противоречий</p>	<p>Занятия и экскурсии</p>
<p>Реализация системы творческих заданий, ориентированных на использование в новом качестве объектов, ситуаций, обеспечивая накопления опыта творческого подхода к использованию уже существующих объектов, ситуаций, явлений:</p> <ul style="list-style-type: none"> ✓ рассмотрение объектов, ситуаций, явлений с различных точек зрения; ✓ находить фантастические применения реально существующим системам ✓ Осуществлять перенос функций в различные области применения; ✓ Получать положительный эффект путем использования отрицательных качеств систем, универсализации. 	<p>Традиционные: словесные и практические. Нетрадиционные: - целый ряд приёмов в рамках игрового метода: аналогии, «оживления», изменения агрегатного состояния, «матрёшки», «наоборот», обращения вреда в пользу, увеличение – уменьшение и др.</p>	<p>Подгрупповые занятия и организация самостоятельной деятельности детей.</p>
<p>Реализация системы творческих заданий, ориентированных на преобразования объектов, явлений, ситуаций, способствующая:</p> <ul style="list-style-type: none"> ✓ приобретению творческого опыта в осуществлении фантастических (реальных) изменений внешнего вида систем (формы, цвета, материалы, расположения частей и др.); ✓ учёту при рассмотрении системы свойств, ресурсов, диалектической природы объектов, ситуаций, явлений 	<p>Традиционные: экологические опыты и экспериментирование с изобразительным материалом. Нетрадиционные: методы фокальных объектов и усовершенствования игрушек, развития творческого мышления и конструирования.</p>	<p>Конкурсы детско-родительского творчества; организация подгрупповой работы в лаборатории.</p>
<p>Реализация системы творческих заданий, ориентированных на создание новых объектов, ситуаций, явлений, обеспечивающих:</p> <ul style="list-style-type: none"> ✓ развитие умений создавать оригинальные творческие продукты на основе получения качественно новой идеи субъекта творческой деятельности; ✓ ориентирование при выполнении творческого задания на идеальный конечный результат развития системы; ✓ переоткрытие уже существующих объектов и явлений с помощью элементов диалектической логики 	<p>Традиционные: диалоговые методы и методы экспериментирования. Нетрадиционные: методы проблематизации, мозгового штурма, развития творческого воображения и др.</p>	<p>Организация детских выставок, организация проектной деятельности детей и взрослых.</p>

2.6. Способы и направления поддержки детской инициативы

Данный раздел применим как к обязательной части программы, так и части Программы, формируемой участниками образовательных отношений.

В ходе реализации образовательных задач Программы осуществляется **поддержка инициативы и самостоятельности детей**. Под самостоятельной деятельностью понимается свободная деятельность воспитанников в условиях созданной педагогами развивающей предметно - пространственной среды (далее – РППС), обеспечивающей выбор каждым ребёнком деятельности по интересам, позволяющей ему взаимодействовать со сверстниками или

действовать индивидуально. Детская самостоятельность - это не столько умение ребенка осуществлять определенное действие без помощи посторонних и постоянного контроля со стороны взрослых, сколько инициативность и способность ставить перед собой новые задачи и находить их решения в социально приемлемых формах.

Фундамент самостоятельности закладывается на границе раннего и дошкольного возрастов, дальнейшее развитие самостоятельности как личностного качества в период дошкольного детства связано, в первую очередь, с развитием основных видов детской деятельности - сквозных механизмов развития ребенка.

Условия, необходимые для поддержки инициативы и самостоятельности:

- ✓ разнообразие развивающей РППС по своему содержанию;
- ✓ содержание РППС учитывает индивидуальные особенности и интересы детей;
- ✓ преобладание демократического стиля общения педагога с детьми;
- ✓ интерес родителей к жизни своего ребёнка, оказание помощи в поиске нового.

Развитие самостоятельности и детской инициативы в сквозных механизмах развития ребенка

Виды деятельности	Содержание работы
Игровая	Игры дают возможность активному проявлению индивидуальности ребёнка, его находчивости, сообразительности, воображения. Особое место занимают игры, которые создаются самими детьми – творческие (в том числе сюжетно-ролевые). Игра как самостоятельная деятельность детей способствует приобретению ими опыта организации совместной деятельности на основе предварительного обдумывания, обсуждения общей цели, совместных усилий к её достижению, общих интересов и переживаний. При организации игры педагог стремится к тому, чтобы дети могли проявить творческую активность и инициативу, помогает детям «погрузиться» в игровую ситуацию и решать возникшие вопросы самостоятельно.
Познавательно-исследовательская	У дошкольников формируется арсенал способов познания: наблюдение и самонаблюдение; сенсорное обследование объектов; логические операции (сравнение, синтез, классификация, абстрагирование, сериация, конкретизация, аналогия); простейшие измерения; экспериментирование с природными (водой, воздухом, снегом и др.) и рукотворными (магнитами, увеличительными стёклами и т.п.) объектами; просмотр обучающих фильмов или телепередач; поиск информации в сети интернет, в познавательной литературе и др. Организация условий для самостоятельной познавательно-исследовательской деятельности детей подразумевает работу в двух направлениях: во-первых, постоянное расширение арсенала объектов, отличающихся ярко выраженной многофункциональностью; во-вторых, предоставление детям возможности использовать самостоятельно обнаруженные ими свойства объектов в разнообразных видах деятельности (игре, конструировании, труде и пр.) и побуждение к дальнейшему их изучению. Педагог постоянно создаёт ситуации, удовлетворяющие потребности ребёнка в познавательной деятельности и побуждающие активно применять свои знания и умения; ставит перед детьми всё более сложные задачи, развивает волю, поддерживает желание преодолевать трудности, доводить начатое дело до конца, нацеливает на поиск новых творческих решений.
Коммуникативная	Развитию коммуникативной деятельности (общение в процессе взаимодействия с взрослыми и сверстниками) следует уделять особое внимание. Путь, по которому должно идти руководство развитием речи детей в целях формирования у них способности строить связное высказывание, ведёт от диалога между взрослым и ребёнком, в котором взрослый берет на себя руководящую роль, направляет ход мысли и способы выражения, к развёрнутой монологической речи самого ребёнка. Для поддержки речевой активности педагог проводит беседы с детьми, направляющие их внимание на воплощение интересных событий в словесные игры и самостоятельных рассказов, и сказок. В беседе ребёнок учится выражать свои мысли в речи, слушать собеседника. Для «пробуждения» детской инициативы педагоги задают детям разнообразные вопросы – уточняющие, наводящие, проблемные, эвристические и пр.

Детская инициативность и самостоятельность поддерживается педагогами и в процессе организации других видов деятельности (активности) - трудовой, конструктивной, изобразительной, музыкальной, двигательной, при восприятии художественной литературы и фольклора и т.д.

Все виды деятельности ребёнка могут осуществляться в форме самостоятельной инициативной деятельности:

- ✓ самостоятельные сюжетно-ролевые, режиссерские и театрализованные игры развивающие и логические игры;
- ✓ музыкальные игры и игры импровизации;
- ✓ речевые игры, игры с буквами, звуками и слогами;
- ✓ самостоятельная деятельность в книжном уголке;
- ✓ самостоятельная изобразительная и конструктивная деятельность по выбору детей;
- ✓ самостоятельные опыты и эксперименты и др.

В развитии детской инициативы и самостоятельности воспитателю важно соблюдать ряд общих требований:

- ✓ развивать активный интерес детей к окружающему миру, стремление к получению новых знаний и умений;
- ✓ создавать разнообразные условия и ситуации, побуждающие детей к активному применению знаний, умений, способов деятельности в личном опыте;
- ✓ постоянно расширять область задач, которые дети решают самостоятельно.

Постепенно выдвигать перед детьми более сложные задачи, требующие сообразительности, творчества, поиска новых подходов, поощрять детскую инициативу;

- ✓ тренировать волю детей, поддерживать желание преодолевать трудности, доводить начатое дело до конца;
- ✓ ориентировать дошкольников на получение хорошего результата. Необходимо своевременно обратить особое внимание на детей, постоянно проявляющих небрежность, торопливость, равнодушие к результату, склонных не завершать работу;
- ✓ «дозировать» помощь детям. Если ситуация подобна той, в которой ребенок действовал раньше, но его сдерживает новизна обстановки, достаточно просто намекнуть, посоветовать вспомнить, как он действовал в аналогичном случае.
- ✓ поддерживать у детей чувство гордости и радости от успешных самостоятельных действий, подчеркивать рост возможностей и достижений каждого ребенка, побуждать к проявлению инициативы и творчества.

Способы поддержки детской инициативы

Приоритетная сфера инициатива	Способы поддержки детской инициативы
3-4 года продуктивная деятельность	<ul style="list-style-type: none"> ✓ создавать условия для реализации собственных планов и замыслов каждого ребенка; ✓ рассказывать детям об их реальных, а также возможных в будущем достижениях; ✓ отмечать и публично поддерживать любые успехи детей; ✓ всемерно поощрять самостоятельность детей и расширять ее сферу; ✓ помогать ребенку найти способ реализации собственных поставленных целей; ✓ поддерживать стремление научиться делать что-то и радостное ощущение возрастающей умелости; ✓ в ходе НОД и в повседневной жизни терпимо относиться к затруднениям ребенка, позволять ему действовать в своем темпе; ✓ не критиковать результаты деятельности детей, а также их самих; ✓ использовать в роли носителей этики только игровые персонажи, для которых создавались эти продукты; ✓ ограничить критику исключительно результатами продуктивной деятельности; ✓ учитывать индивидуальные особенности детей, стремиться найти подход к застенчивым, нерешительным, конфликтным, непопулярным детям; ✓ уважать и ценить каждого ребенка независимо от его достижений, достоинств, недостатков; ✓ создавать в группе положительный психологический микроклимат, в равной мере проявляя любовь и заботу ко всем детям: выражать радость при встрече; ✓ использовать ласку и теплое слово для выражения своего отношения к ребенку, проявлять деликатность и тактичность; ✓ использовать в работе с детьми формы и методы, побуждающие детей к различной степени активности; ✓ проводить индивидуальные беседы познавательной направленности;

	<ul style="list-style-type: none"> ✓ всегда предоставлять детям возможность для реализации их замысла.
<p>4-5 лет познание окружающего мира</p>	<ul style="list-style-type: none"> ✓ поощрять желание ребенка строить первые собственные умозаключения, внимательно ✓ выслушивать все его рассуждения, проявлять уважение к его интеллектуальному труду; ✓ создавать условия и поддерживать театрализованную деятельность детей, их стремление ✓ переодеваться («рядиться»); ✓ обеспечить условия для музыкальной импровизации, пения и движений под популярную музыку; ✓ создать в группе возможность, используя мебель и ткани, создавать «дома», укрытия для игр; ✓ негативные оценки можно давать только поступкам ребенка и только «с глаза на глаз», а не на глазах у группы; ✓ недопустимо диктовать детям, как и во что они должны играть, навязывать им сюжеты игры; ✓ развивающий потенциал игры определяется тем, что это самостоятельная, организуемая самими детьми деятельность; ✓ соблюдать условия участия взрослого в играх детей: дети сами приглашают взрослого в игру или добровольно соглашаются на его участие; ✓ сюжет ход игры, а также роль, которую взрослый будет играть, определяют дети, а не педагог; ✓ характер исполнения роли также определяется детьми; ✓ привлекать детей к украшению группы к праздникам, обсуждая разные возможности и предложения; ✓ побуждать детей формировать и выражать собственную эстетическую оценку воспринимаемого, не навязывая им мнения взрослых; ✓ привлекать детей к планированию жизни группы на день; ✓ создавать условия для проявления познавательной активности детей; ✓ использовать в работе с детьми, методы и приемы, активизирующие самостоятельную поисковую деятельность (детское экспериментирование); поощрять возникновение у детей индивидуальных познавательных интересов и предпочтений, активно использовать их в индивидуальной работе с каждым ребенком; ✓ читать и рассказывать детям по их просьбе, включать музыку.
<p>5-6 лет Внеситуативно - личностное общение</p>	<ul style="list-style-type: none"> ✓ создавать в группе положительный психологический микроклимат, в равной мере проявляя любовь и заботу ко всем детям: выражать радость при встрече; ✓ использовать ласку и теплое слово для выражения своего отношения к ребенку; ✓ уважать индивидуальные вкусы и привычки детей; ✓ поощрять желания создавать что-либо по собственному замыслу; ✓ обращать внимание детей на полезность будущего продукта для других или ту радость, которую он доставит кому-то (маме, бабушке, папе, другу); ✓ создавать условия для разнообразной самостоятельной творческой деятельности детей; ✓ при необходимости помогать детям в решении проблем организации игры; привлекать детей к планированию жизни группы на день и на более отдаленную перспективу; ✓ обсуждать выбор спектакля для постановки, песни, танца и т.п.; ✓ создавать условия и выделять время для самостоятельной творческой или познавательной деятельности детей по интересам; ✓ развивать и поддерживать активность, инициативность и самостоятельность в познавательной (поисковой) деятельности; ✓ поощрять и поддерживать индивидуальные познавательные интересы и предпочтения; ✓ устраивать выставки и красиво оформлять постоянную экспозицию работ; ✓ организовывать концерты для выступления детей и взрослых.
<p>6-7 лет научение</p>	<ul style="list-style-type: none"> ✓ вводить адекватную оценку результата деятельности ребенка с одновременным признанием его усилий и указанием возможных путей и способов совершенствования продукта; ✓ спокойно реагировать на успех ребенка и предлагать несколько вариантов исправления работы: повторное исполнение спустя некоторое время, доделывание, совершенствование деталей и т.п.; ✓ рассказывать детям о трудностях, которые вы сами испытывали при обучении новым видам деятельности; ✓ создавать ситуации, позволяющие ребенку реализовать свою компетентность, обретая уважение и признание взрослых и сверстников; ✓ обращаться к детям с просьбой показать воспитателю и научить его тем индивидуальным достижениям, которые есть у каждого; ✓ поддерживать чувство гордости за свой труд и удовлетворения его результатами; создавать условия для разнообразной самостоятельной творческой деятельности детей; ✓ при необходимости помогать детям в решении проблем при организации игры; ✓ привлекать детей к планированию жизни группы на день, неделю, месяц;

	<ul style="list-style-type: none"> ✓ учитывать и реализовать их пожелания и предложения; ✓ создавать условия и выделять время для самостоятельной творческой или познавательной деятельности детей по интересам; ✓ развивать и поддерживать активность, инициативность и самостоятельность в познавательной (поисковой) деятельности; ✓ поощрять и поддерживать индивидуальные познавательные интересы и предпочтения; ✓ устраивать выставки и красиво оформлять постоянную экспозицию работ; ✓ организовывать концерты для выступления детей и взрослых.
--	---

Для поддержки инициативы и самостоятельности в ДОО используются следующие виды педагогических технологий:

1. Здоровьесберегающие технологии педагогической и медицинской направленности, направленные на формирование интереса к двигательной деятельности и основ культуры здоровья, комплексное оздоровление детей.

2. Теория решения изобретательских задач (ТРИЗ) – направлена на развитие творческого воображения и системного мышления у детей. Основная задача использования ТРИЗ-технологии в дошкольном возрасте – привить ребенку радость творческих открытий.

3. Проблемно-поисковая (исследовательская) деятельность направлена на формирование у дошкольников способности к исследовательскому типу мышления. Использование этой технологии позволяет ребенку наблюдать и познавать такие свойства и связи, которые недоступны непосредственному восприятию в повседневной жизни. Экспериментирование, элементарные опыты помогают осмыслить явления окружающего мира, расширить кругозор, ронять существующие связи.

4. Использование интерактивных пособий на развитие на развитие познавательных способностей.

5. Технология проектного метода обучения – направлена на развитие творческих способностей, самостоятельности в поиске, обработке информации, формирование социально-коммуникативных навыков и установок толерантного, ненасильственного взаимодействия детей со сверстниками и взрослыми в ходе проектов. В образовательном процессе в ДОО проектная деятельность носит характер сотрудничества, в котором принимают участия дети, педагоги, родители и другие члены семьи.

6. Технология проблемно-игрового обучения – создание проблемно-игровых ситуаций, организация активной самостоятельной деятельности детей по их разрешению.

7. Инновационные игровые технологии (развивающие игры Воскобовича, А.В. Белошистой, блоки Дьеныша, палочки Кюзинера и др.), существенный признак которых, четко поставленная цель обучения и соответствующие ей педагогические результаты, которые могут быть обоснованы, выделены в явном виде и характеризуются учебно - познавательной направленности.

8. Информационно-коммуникативные технологии (ИКТ), направленные на формирование готовности к осуществлению деятельности, основанной на использовании компьютера как одного из средств познания, решения всего спектра задач различных образовательных областей в образовательном процессе с воспитанниками.

9. Метод моделирования – процесс создания модели (образца объекта познания (или явления) или использование имеющейся модели.

Одной из основных образовательных задач Программы является **индивидуализация образовательного процесса**. Взаимосвязь индивидуальных и групповых стратегий образования - важнейшее условие реализации личностно-ориентированного подхода в дошкольном образовании. Под индивидуальной образовательной стратегией понимается система дидактических мер, обеспечивающих полноценное развитие ребенка в соответствии с его индивидуальными особенностями и социальным заказом его родителей (или их законных представителей).

Вариативность образовательных технологий, гибкость использования педагогических методов и приемов, используемых в Программе, обеспечивают многогранность развития

дошкольников с учетом их индивидуальных особенностей. Роль педагога состоит в создании условий для свободной творческой деятельности детей и организации образовательного процесса методом реального сотворчества (с педагогом, родителями, другими детьми) в разных формах взаимодействия.

Деятельность педагога направляется, в первую очередь, на индивидуальную помощь ребенку в планировании своей деятельности, на консультирование по применению тех или иных информационных источников и дидактических пособий. Важнее не то, что знают и умеют воспитанники, а как они умеют реализовывать свой личностный потенциал в соответствии с индивидуальными способностями. Педагогу отводится роль помощника, партнера по общему делу и консультанта. Он выполняет сложную задачу создания оптимальных условий для самореализации ребенка как свободной личности в «умном», гибком, комфортном образовательном пространстве.

В целях обеспечения индивидуализации образовательного процесса особое внимание в Программе уделяется:

- ✓ поддержке интересов ребенка со стороны взрослых, поощрению вопросов,
- ✓ инициативы и самостоятельности детей в различных культурных практиках;
- ✓ ознакомлению родителей с задачами индивидуального развития детей, методами, средствами и формами их реализации;
- ✓ согласование с родителями маршрутов индивидуального развития ребенка; учет конструктивных пожеланий родителей «во благо» ребенка.

2.7. Взаимодействие взрослых и детей

Взаимодействие взрослых с детьми является важнейшим фактором развития ребенка и пронизывает все направления образовательной деятельности. С помощью взрослого и в самостоятельной деятельности ребенок учится познавать окружающий мир, играть, рисовать, общаться с окружающими. Процесс приобщения к культурным образцам человеческой деятельности (культуре жизни, познанию мира, речи, коммуникации, и прочим), приобретения культурных умений при взаимодействии со взрослыми и в самостоятельной деятельности в предметной среде называется процессом овладения культурными практиками.

Процесс приобретения общих культурных умений во всей его полноте возможен только в том случае, если взрослый выступает в этом процессе в роли партнера, а не руководителя, поддерживая и развивая мотивацию ребенка. Партнерские отношения взрослого и ребенка в ДОУ и в семье являются разумной альтернативой двум диаметрально противоположным подходам: прямому обучению и образованию, основанному на идеях «свободного воспитания». Основной функциональной характеристикой партнерских отношений является равноправное относительно ребенка включение взрослого в процесс деятельности. Взрослый участвует в реализации поставленной цели наравне с детьми, как более опытный и компетентный партнер.

Для *личностно-порождающего взаимодействия* характерно принятие ребенка таким, какой он есть, и вера в его способности. Взрослый не подгоняет ребенка под какой-то определенный «стандарт», а строит общение с ним с ориентацией на достоинства и индивидуальные особенности ребенка, его характер, привычки, интересы, предпочтения. Он сопереживает ребенку в радости и огорчениях, оказывает поддержку при затруднениях, участвует в его играх и занятиях. Взрослый старается избегать запретов и наказаний. Ограничения и порицания используются в случае крайней необходимости, не унижая достоинство ребенка. Такой стиль воспитания обеспечивает ребенку чувство психологической защищенности, способствует развитию его индивидуальности, положительных взаимоотношений со взрослыми и другими детьми.

Личностно-порождающее взаимодействие способствует формированию у ребенка различных позитивных качеств. Ребенок учится уважать себя и других, так как отношение ребенка к себе и другим людям всегда отражает характер отношения к нему окружающих взрослых. Он приобретает чувство уверенности в себе, не боится ошибок. Когда взрослые

предоставляют ребенку самостоятельность, оказывают поддержку, вселяют веру в его силы, он не пасует перед трудностями, настойчиво ищет пути их преодоления.

Ребенок не боится быть самим собой, быть искренним. Когда взрослые поддерживают индивидуальность ребенка, принимают его таким, каков он есть, избегают неоправданных ограничений и наказаний, ребенок не боится быть самим собой, признавать свои ошибки. Взаимное доверие между взрослыми и детьми способствует истинному принятию ребенком моральных норм.

Ребенок учится брать на себя ответственность за свои решения и поступки. Ведь взрослый везде, где это возможно, предоставляет ребенку право выбора того или действия. Признание за ребенком права иметь свое мнение, выбирать занятия по душе, партнеров по игре способствует формированию у него личностной зрелости и, как следствие, чувства ответственности за свой выбор.

Ребенок приучается думать самостоятельно, поскольку взрослые не навязывают ему своего решения, а способствуют тому, чтобы он принял собственное.

Ребенок учится адекватно выражать свои чувства. Помогая ребенку осознать свои переживания, выразить их словами, взрослые содействуют формированию у него умения проявлять чувства социально приемлемыми способами.

Ребенок учится понимать других и сочувствовать им, потому что получает этот опыт из общения со взрослыми и переносит его на других людей.

У педагогического работника, реализующего Программу, должны быть сформированы основные компетенции, необходимые для создания социальной ситуации развития воспитанников, соответствующей специфике дошкольного возраста. Данные компетенции предполагают:

1) обеспечение эмоционального благополучия каждого ребёнка посредством:

- создания позитивного психологического и морально-нравственного климата в группе;
- создания условий для позитивных, доброжелательных отношений между детьми, в том числе принадлежащими к разным национально-культурным, религиозным общностям и социальным слоям, а также с различными (в том числе ограниченными) возможностями здоровья;
- проявления чуткости к интересам и возможностям детей;
- непосредственного общения с каждым ребёнком;

2) организацию конструктивного взаимодействия детей в группе в разных видах деятельности, создание условий для свободного выбора детьми деятельности, участников совместной деятельности, материалов;

3) построение развивающего вариативного образования, ориентированного на зону ближайшего развития каждого воспитанника и учитывающего его психолого-возрастные и индивидуальные возможности и склонности, которое должно обеспечить:

- вовлечение всех детей в разные виды деятельности и культурные практики, способствующие развитию норм социального поведения, интересов и познавательных действий;
- уважение индивидуальности каждого ребёнка, его право быть не похожим на других;
- помощь и поддержку детской инициативы и самостоятельности в разных видах деятельности;
- широкие возможности для развития свободной игры детей, в том числе обеспечивая игровое время и пространство и используя ресурсы полифункциональной и трансформируемой предметной образовательной среды;
- условия для овладения культурными средствами деятельности, находящимися в зоне ближайшего развития детей;
- организацию видов деятельности, стимулирующих развитие мышления, воображения, фантазии и детского творчества;

4) открытый характер образовательного процесса на основе сотрудничества с семьями воспитанников:

- непосредственного вовлечения их в образовательный процесс, в том числе посредством создания образовательных проектов совместно с семьёй на основе выявления потребностей и поддержки образовательных инициатив семьи;

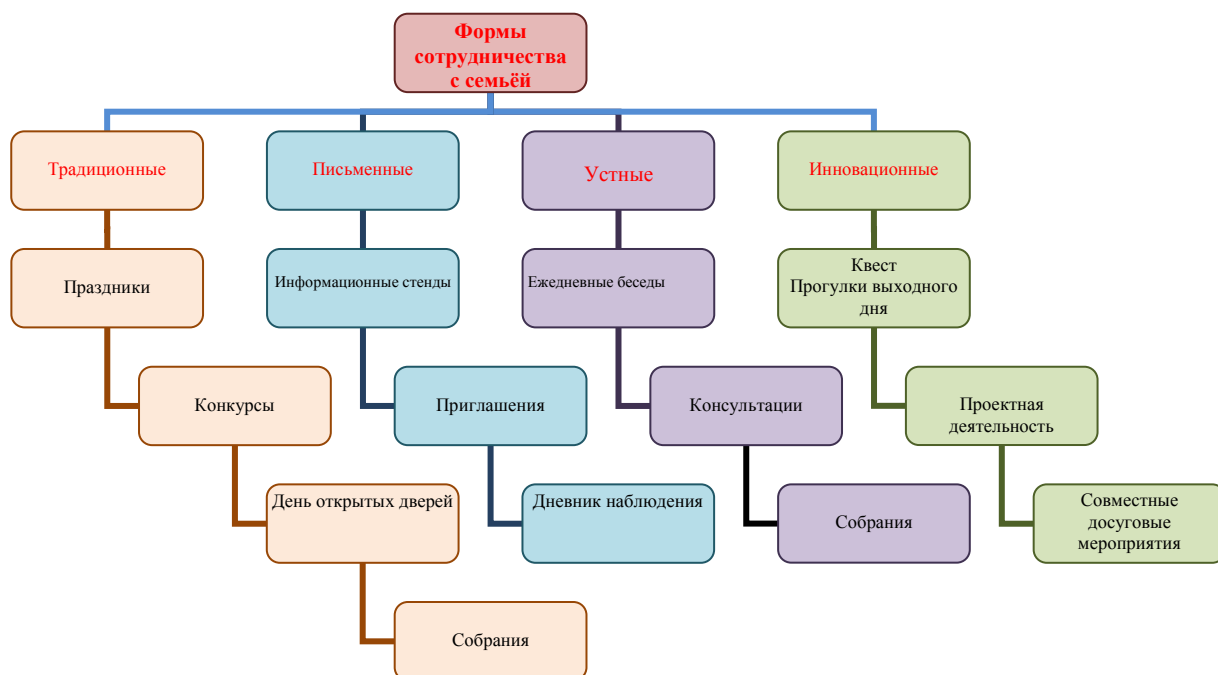
- взаимодействие с семьёй по вопросам образования ребёнка, охраны и укрепления его здоровья, оказания при необходимости консультативной и иной помощи.

2.8. Взаимодействие педагогического коллектива с семьями воспитанников

Ведущей **целью** взаимодействия педагогического коллектива с семьями воспитанников в соответствии с Программой является создание содружества «родители-дети-педагоги», в котором все участники образовательных отношений влияют друг на друга, побуждая к саморазвитию, самореализации и самовоспитанию.

Основные задачи взаимодействия детского сада с семьёй:

- ✓ изучение отношения педагогов и родителей к различным вопросам воспитания, обучения, развития детей, условий организации разнообразной деятельности в детском саду и семье;
- ✓ знакомство педагогов и родителей с лучшим опытом воспитания в детском саду и семье, а также с трудностями, возникающими в семейном и общественном воспитании дошкольников;
- ✓ информирование друг друга об актуальных задачах воспитания и обучения детей и о возможностях детского сада и семьи в решении данных задач;
- ✓ создание в детском саду условий для разнообразного по содержанию и формам сотрудничества, способствующего развитию конструктивного взаимодействия педагогов и родителей с детьми;
- ✓ привлечение семей воспитанников к участию в совместных с педагогами мероприятиях, организуемых в городе;
- ✓ поощрение родителей за внимательное отношение к разнообразным стремлениям и потребностям ребенка, создание необходимых условий для их удовлетворения в семье.



Родители являются первыми педагогами своего ребенка. Участие родителей в жизни детей не только дома, но и детском саду помогает им:

- ✓ преодолеть авторитаризм и увидеть мир с позиции ребенка (смотрю на мир твоими глазами);
- ✓ относиться к ребенку как к равному партнеру (допускать его в свою взрослую жизнь);
- ✓ понять, что недопустимо сравнивать его с другими детьми (каждый ребенок уникален и он - будущая личность);
- ✓ знать сильные и слабые стороны ребенка и учитывать их при воспитании (со стороны педагогу виднее, он специалист);
- ✓ проявлять искреннюю заинтересованность в его действиях и быть готовыми к эмоциональной поддержке, совместному переживанию его радостей и горестей;

- ✓ установить хорошие доверительные отношения с ребенком.

Система взаимодействия образовательного учреждения с семьей

Направления взаимодействия	Формы взаимодействия
Изучение семьи, запросов, уровня психолого-педагогической компетентности, семейных ценностей	Социологические обследования по определению социального статуса и микроклимата семьи, беседы (администрация, педагоги, специалисты), наблюдения за процессом общения членов семьи с ребенком, анкетирование, проведение мониторинга потребностей семей в дополнительных услугах
Информирование родителей	Рекламные буклеты, журнал для родителей визитная карточка учреждения, информационные стенды, выставки детских работ, личные беседы, общение по телефону, индивидуальные записки, родительские собрания, родительский клуб, сайт, передача информации по электронной почте и телефону, оформление наглядной информации (стенды, объявления, выставки и т.д.)
Консультирование родителей	Консультации на различную тематику, индивидуальное, семейное, очное, дистанционное консультирование, памятки.
Просвещение и обучение родителей	Семинары - практикумы, мастер - классы по запросу родителей. По выявленной проблеме (направленность - педагогическая, психологическая, медицинская, семейно-образовательное право), приглашение специалистов, сайт, творческие задания, семинары, подготовка и организация музейных экспозиций в учреждении, их активное использование.
Совместная деятельность детского сада и семьи	Попечительский совет, родительский комитет, дни открытых дверей, организация совместных праздников, проектная деятельность, акции, семейные фотоколлажи и т.д.

Каждый специалист, работающий в учреждении, 1 раз в месяц консультирует по своему плану работы, с которым знакомит родителей на родительских собраниях в начале учебного года.

Примерная тематика консультаций для родителей

специалист	Темы консультаций
Музыкальный руководитель	<ol style="list-style-type: none"> 1. Использование здоровьесберегающих технологий на занятиях по музыкальному развитию. 2. Воспитание дошкольника в семье средствами музыки. 3. Какой должна быть детская музыка. 4. Развитие ритмического слуха у детей дошкольного возраста. 5. Организация индивидуальной работы с детьми по развитию музыкальных способностей. 6. Условия для музыкального развития ребенка в семье.
Инструктор по физической культуре	<ol style="list-style-type: none"> 1. Утро начинается с зарядки 2. Правильная осанка — залог здоровья ребенка. 3. Спортивный досуг семьи. 4. Народные игры: играем вместе с детьми. 5. Физическое и духовное здоровье. 6. Программа закаливания в учреждении. 7. Режим дня и его значение в жизни ребенка. 8. Одежда ваших детей.
Педагог-психолог	<ol style="list-style-type: none"> 1. Сохранение психологического благополучия ребенка в семье». «Эмоции и их влияние на поступки детей». 2. «Первый раз в детский сад» (как пройти адаптацию ребенка к условиям детского сада). 3. «Психологические правила, касающиеся свободы

Учитель-логопед	<ol style="list-style-type: none"> 1. Значение артикуляционной гимнастики в коррекционной работе по формированию правильного звукопроизношения. 2. Предупреждение возникновения нарушений письменной речи у детей 6 - 7 лет. 3. Таинственный мир звуков: развитие фонематического слуха и фонематического восприятия у детей с нарушениями речи. 4. Основные виды и причины нарушений звукопроизношения. Способы их выявления. 5. Упражнения на развитие мелкой моторики для формирования фонематического слуха.
Педагог-дефектолог (тифлопедагог)	<ol style="list-style-type: none"> 1. Ориентировка в пространстве для детей с нарушением зрения. 2. Что опасно для детских глаз. 3. Особенности игры для детей с глубоким нарушением зрения. 4. Оптимизм основа успеха. 5. Профилактика нарушения зрения. 6. Ребенок с нарушением зрения-это, прежде всего, ребенок.
Социальный педагог	<ol style="list-style-type: none"> 1. Защита прав и достоинств ребенка. 2. Безопасность жизнедеятельности ребенка в детском саду и семье. 3. Телевидение и компьютер в жизни семьи и ребенка. 4. Как сделать своего ребенка счастливым? 5. Права ребенка и социальная защита. 6. Здоровый образ жизни в семье — залог здоровья. 7. Скоро в школу. 8. Воспитание мальчиков и девочек.

Примечание: План работы семьями детей по каждой возрастной группе представлен в планировании работы по реализации образовательных областей в каждой возрастной группе

Основные принципы в работе с семьями воспитанников:

- ✓ открытость детского сада для семьи;
- ✓ сотрудничество педагогов и родителей в воспитании детей;
- ✓ создание единой развивающей среды, обеспечивающей единые подходы к развитию личности в семье и детском коллективе.

Основные направления программы и формы работы с семьями детей:

Непрерывное образование воспитывающих взрослых - педагогическое образование родителей ориентировано на развитие активной, компетентной позиции родителя.

Формы работы: родительские собрания, дискуссии, круглые столы, мастер-классы, день родительского самоуправления воспитательно-образовательным процессом в ДООУ.

Взаимопознание и взаимоинформирование - обмен информацией является основой для открытого, доверительного и интенсивного сотрудничества между родителями (законными представителями) и ДООУ в общем деле образования и воспитания детей.

Формы работы: беседы, анкетирование, посещение педагогами семей воспитанников, организация дней открытых дверей в детском саду, родительские собрания, стенды, интернет-сайты, публичные доклады.

Совместная деятельность делает родителей активными участниками детско-взрослых отношений. В этих формах совместной деятельности заложены возможности коррекции поведения родителей и педагогов, предпочитающих авторитарный стиль общения с ребенком; воспитания у них бережного отношения к детскому творчеству.

Формы работы: акции, праздники, прогулки, экскурсии, проектная деятельность, семейный абонемент.

ДООУ может предложить родителям (законным представителям) активно участвовать в образовательной работе и в отдельных занятиях. Родители (законные представители) могут привнести в жизнь ДООУ и свои особые умения, пригласить детей к себе на работу, поставить для них спектакль, организовать совместное посещение музея, театра, помочь с уборкой территории и вывозом мусора, сопровождать группу детей во время экскурсий и т. п.

Разнообразные возможности для привлечения родителей (законных представителей) предоставляет проектная работа. Родители (законные представители) могут принимать участие в планировании и подготовке проектов, праздников, экскурсий и т. д., могут также самостоятельно планировать родительские мероприятия и проводить их своими силами. Организацией поощряется обмен мнениями между родителями (законными представителями), возникновение социальных сетей и семейная самопомощь.

Содержание направлений работы с семьей по образовательным областям

Образовательная область «Социально-коммуникативное развитие»

Ознакомление родителей с достижениями и трудностями общественного воспитания в детском саду. Создание у родителей мотивации к сохранению семейных традиций и зарождению новых. Сопровождение и поддержка семьи в реализации воспитательных воздействий. Направление внимания родителей на развитие у детей способности видеть, осознавать и избегать опасности. Привлечение родителей к активному отдыху с детьми, расширяющему границы жизни дошкольников и формирующему навыки безопасного поведения во время отдыха. Ориентирование родителей на совместное с ребенком чтение литературы, посвященной сохранению и укреплению здоровья, просмотр соответствующих художественных и мультипликационных фильмов. Ознакомление родителей с возможностями трудового воспитания в семье и детском саду. Привлечение внимания родителей к различным формам совместной с детьми трудовой деятельности в детском саду и дома, способствующей формированию взаимодействия взрослых с детьми, возникновению чувства единения, радости, гордости за результаты общего труда. Организация совместных с родителями конкурсов, акций по благоустройству и озеленению территории детского сада.

Образовательная область «Познавательное развитие»

Ориентирование родителей на развитие у ребенка потребности к познанию, общению со взрослыми и сверстниками. Ориентирование на проведение прогулок и экскурсий с ребенком для получения ребенком разнообразных впечатлений, вызывающих положительные эмоции и ощущения. Привлекать родителей к совместной с детьми исследовательской, проектной и продуктивной деятельности в детском саду и дома, способствующей возникновению познавательной активности. Проводить совместные с семьей конкурсы, игры-викторины.

Образовательная область «Речевое развитие»

Ориентирование родителей на возможности развития коммуникативной сферы ребенка в семье и детском саду. Побуждение родителей оказывать помощь ребенку в установлении взаимоотношения со сверстниками, младшими детьми. Привлечение родителей к разнообразному по содержанию и формам сотрудничеству, способствующему развитию свободного общения взрослых с детьми в соответствии с познавательными потребностями дошкольников.

Образовательная область «Художественно-эстетическое развитие»

Ориентирование родителей на ценность домашнего чтения, выступающего способом развития пассивного и активного словаря ребенка, словесного творчества. Ориентирование родителей в выборе художественных и мультипликационных фильмов, направленных на развитие художественного вкуса ребенка. Ориентирование стремления родителей развивать художественную деятельность детей в детском саду и дома; организовывать выставки семейного художественного творчества, выделяя творческие достижения взрослых и детей. Привлечение родителей к активным формам совместной с детьми деятельности, способствующим возникновению творческого вдохновения, занятиям в художественных студиях и мастерских (рисунка, живописи, скульптуры и пр.), экскурсиям и прогулкам, музыкально-художественной деятельности с детьми в детском саду, способствующим возникновению ярких эмоций, творческого вдохновения, развитию общения.

Образовательная область «Физическое развитие» - информирование родителей о факторах, влияющих на физическое здоровье ребенка. Помощь родителям в укреплении физического и психического здоровья ребенка, ознакомление с оздоровительными мероприятиями, проводимыми в детском саду. Ориентирование родителей на формирование у ребенка положительного отношения к физкультуре и спорту. Создание в детском саду условия для совместных с родителями занятий физической культурой. Привлечение родителей к участию в совместных с детьми физкультурных праздниках и других мероприятиях, организуемых в детском саду (а также в городе).

2.9. Взаимодействие ДООУ с социальными партнерами

Одним из путей повышения качества дошкольного образования является создание открытой системы сотрудничества ДООУ с социумом (общественные и культурные организации города). Развитие социальных связей учреждения с социальными партнерами дает дополнительный импульс для духовного развития, обогащения личности ребенка и их успешной социализации. Одновременно этот процесс способствует росту профессионального мастерства всех специалистов детского сада, работающих с детьми, поднимает статус учреждения, указывает на особую роль его социальных связей в развитии каждой личности и тех взрослых, которые входят в ближайшее окружение ребенка, что в конечном итоге ведет к повышению качества дошкольного образования.

С социальными партнерами заключены Соглашения о сотрудничестве, разработаны и реализуются совместные планы мероприятий.

Социальными партнерами ДООУ в воспитании и развитии детей стали

Организации, учреждения	Цель взаимодействия	Формы работы
Детская поликлиника	Оказание медицинской и консультативной помощи	Обследование детей, выступления на родительских собраниях.
Институт усовершенствования педагогов	Повышение квалификации педагогов	КПК, вибинары, семинары
Пожарная часть	Воспитание пожаробезопасного поведения у детей дошкольного возраста.	Экскурсия, совместные мероприятия.
Ямальский многопрофильный колледж	Сотрудничество в профессиональной подготовке студентов.	Практика студентов, совместные мероприятия.
МБОУ ДОД «Станция юных натуралистов»	Формирование основ экологической культуры	Совместные мероприятия, участие в конкурсах.
Централизованная библиотечная система	Приобщение детей к художественной литературе, воспитание будущего читателя.	Тематические встречи, викторины
ГУ Культурно-досуговый центр «Наследие»	Развитие творческих способностей	Экскурсия на выставку, участие в мастер-классах
МОУ СОШ № 3	Формирование готовности детей к школьному обучению, осуществление преемственности между дошкольным и начальным общим образованием.	Мероприятия по преемственности ДООУ и школы
МОУ СОШ № 2		
Гимназия №1		
КЦ «Обдорский острог»	Приобщение дошкольников к историко-культурному наследию родного края	Экскурсия на выставку, участие в мастер-классах (региональный компонент)
МКУ «Социально-реабилитационный центр «Доверие»	Развитие активной гражданской позиции	Спонсорская помощь детского сада, детям из многодетных и малоимущих семей
Благотворительный фонд поддержки детей ЯНАО «ЯМИНЕ»	Воспитание заботы и уважения к лицам с ограниченными возможностями здоровья	Организация консультативной помощи детям-инвалидам и членам их семей
ГБУ Окружной музейно-выставочный комплекс им. Шимановского	Возможность знакомства с историей малой Родины, природой, культурой и искусством родного края.	Обзорные экскурсии по музею Участие в конкурсах, акциях, программах

2.10. Программа коррекционно-развивающей работы с детьми комбинированных групп

Общий объем образовательной программы для детей с ограниченными возможностями здоровья (нарушение зрения амблиопия, косоглазие) (далее-дети с ОВЗ) реализуется в группах комбинированной направленности, рассчитывается с учетом направленности Программы в соответствии с возрастом воспитанников, основными направлениями их развития, спецификой дошкольного образования и включает время, отведенное на образовательную деятельность, осуществляемую в процессе организации различных видов детской деятельности:

- ✓ игровой, коммуникативной, познавательно-исследовательской, продуктивной, музыкально-художественной и др. с квалифицированной коррекцией недостатков в физическом или психическом развитии детей;
- ✓ образовательную деятельность с квалифицированной коррекцией недостатков в физическом или психическом развитии детей, осуществляемую в ходе режимных моментов; самостоятельную деятельность детей; взаимодействие с семьями детей по реализации образовательной программы дошкольного образования для детей с ОВЗ.

Задачами деятельности ДОУ, реализующей программы дошкольного образования, по выполнению образовательной программы в группах комбинированной направленности являются:

- ✓ развитие физических, интеллектуальных, нравственных, эстетических и личностных качеств;
- ✓ формирование предпосылок учебной деятельности;
- ✓ сохранение и укрепление здоровья;
- ✓ коррекция недостатков в физическом или психическом развитии детей;
- ✓ создание современной развивающей предметно-пространственной среды, комфортной как для детей с ОВЗ, так и для нормально развивающихся детей, их родителей (законных представителей) и педагогического коллектива;
- ✓ формирование у детей общей культуры.

Коррекционно-развивающая работа строится с учетом особых образовательных потребностей детей с ОВЗ и заключений территориальной психолого-медико-педагогической комиссии.

Организация образовательного процесса в группах комбинированной направленности предполагает соблюдение следующих позиций:

1) регламент проведения и содержание занятий с ребенком с ОВЗ специалистами дошкольной образовательной организации (учителем-логопедом, учителем-дефектологом, педагогом-психологом), воспитателями;

2) регламент и содержание работы психолого-медико-педагогического консилиума (ПМПк) дошкольной образовательной организации.

В группах комбинированной направленности для детей с ОВЗ воспитание и обучение идет на основе Образовательной программы дошкольного образования, адаптированной для детей с ограниченными возможностями здоровья с учетом особенностей их психофизического развития, индивидуальных возможностей, обеспечивающей коррекцию нарушений развития и социальную адаптацию воспитанников с ограниченными возможностями здоровья МБДОУ Детского сада № 9 «Кристаллик».

А так же разработана и реализуется, специалистом ПМП сопровождения учителем-дефектологом (тифлопедагогом) «Адаптированная основная образовательная программа дошкольного образования для детей с амблиопией и косоглазием муниципального бюджетного образовательного учреждения «Детский сад № 9 «Кристаллик» (далее АООП).

Адаптированные образовательные программы ориентированы:

- ✓ на формирование личности ребенка с использованием адекватных возрасту и физическому и (или) психическому состоянию методов обучения и воспитания;
- ✓ на создание оптимальных условий совместного обучения детей с ОВЗ и их нормально развивающихся сверстников с использованием адекватных вспомогательных средств и педагогических приемов, организацией совместных форм работы воспитателей, педагогов-психологов, учителей-логопедов, учителей-дефектологов;

✓ на личностно-ориентированный подход к организации всех видов детской деятельности и целенаправленное формирование ориентации в текущей ситуации, принятие решения, формирование образа результата действия, планирование, реализацию программы действий, оценку результатов действия, осмысление результатов.

В течение месяца с момента начала посещения группы (продолжения посещения после летнего периода) осуществляется педагогическая и психологическая диагностика, в том числе ребенка с ОВЗ. Результаты проведенного обследования развития ребенка используются для составления адаптированной образовательной программы, выстраиваемой на основе образовательной программы группы путем применения адекватных способов индивидуализации и создания специальных условий ее реализации.

В адаптированной образовательной программе определяется специфическое для ребенка с ОВЗ соотношение форм и видов деятельности, индивидуализированный объем и глубина содержания, специальные психолого-педагогические технологии, учебно-методические материалы и технические средства.

Адаптированная образовательная программа обсуждается и реализуется с участием родителей (законных представителей) ребенка. В ее структуру, в зависимости от психофизического развития и возможностей ребенка, структуры и тяжести недостатков, интегрируются необходимые модули коррекционных программ, комплексов методических рекомендаций по проведению занятий с детьми с ОВЗ и т. д.

Реализация адаптированной образовательной программы ребенка с ОВЗ строится с учетом:

- ✓ особенностей и содержания взаимодействия с родителями (законными представителями) на каждом этапе включения;
- ✓ особенностей и содержания взаимодействия между сотрудниками Организации;
- ✓ вариативности и технологий выбора форм и методов подготовки ребенка с ОВЗ к включению;
- ✓ критериев готовности ребенка с ОВЗ к продвижению по этапам инклюзивного процесса;
- ✓ организации условий для максимального развития и эффективной адаптации ребенка в инклюзивной группе.

Координация реализации программ образования осуществляется на заседаниях психолого-медико-педагогического консилиума ДОО с участием всех педагогов и специалистов, задействованных в реализации образовательных программ.

Психолого-медико-педагогический консилиум

Психолого-медико-педагогический консилиум в МБДОУ действует с целью обеспечения диагностико – коррекционного, психолого-медико-педагогического сопровождения воспитанников с ограниченными возможностями здоровья, исходя из реальных возможностей ДОО и в соответствии со специальными образовательными потребностями, возрастными и индивидуальными особенностями, состоянием соматического и нервно-психического здоровья воспитанников.

В своей деятельности ПМПк реализует следующие задачи:

- ✓ выявление и ранняя (с первых дней пребывания ребенка в детском саду) диагностика отклонений в развитии или состояний декомпенсации;
- ✓ профилактика физических, интеллектуальных и эмоционально-личностных перегрузок и срывов;
- ✓ выявление резервных возможностей развития;
- ✓ определение характера, продолжительности и эффективности специальной (коррекционной) помощи в рамках, имеющихся в ДОО возможностей;
- ✓ разработка индивидуальных рекомендаций педагогам для обеспечения обоснованного дифференцированного подхода в процессе обучения и воспитания детей;

Обследование ребенка специалистами ПМПк осуществляется по инициативе родителей (законных представителей) или сотрудников ДОО с согласия родителей на основании договора

между МБДОУ Детский сад № 9 «Кристаллик» и родителями воспитанников. Обследование проводится каждым специалистом индивидуально с учетом реальной психофизической нагрузки на ребенка в присутствии родителей. По данным обследования каждым специалистом составляется заключение, и разрабатываются рекомендации, обязательные для выполнения всеми специалистами, работающими с ребенком. На основании полученных данных коллегиально составляются заключение консилиума и рекомендации по обучению, развитию и воспитанию ребенка с учетом его индивидуальных возможностей и особенностей.

При отсутствии в ДОУ условий, адекватных индивидуальным особенностям ребенка, а также при необходимости углубленной диагностики и решении конфликтных и спорных вопросов, связанных с зачислением ребенка в специальную (коррекционную) группу, специалисты ПМПк рекомендуют родителям обратиться в территориальную психолого-медико-педагогическую комиссию.

Алгоритм выявления детей с ОВЗ

Предусматривается следующий алгоритм выявления детей с ОВЗ и создания для них специальных образовательных условий.

1. В начале нового учебного года в образовательной организации педагоги, в том числе педагог-психолог, учитель-логопед, учитель-дефектолог (тифлопедагог), воспитатели, т. е. специалисты психолого-медико-педагогического консилиума (ПМПк) учреждения выявляют детей с ОВЗ.

2. После этого проводится заседание консилиума и принимается решение о необходимости прохождения территориальной психолого-медико-педагогической комиссии (ТПМПК) в целях проведения комплексного обследования и подготовки рекомендаций по оказанию детям психолого-медико-педагогической помощи и организации их обучения и воспитания, согласно приказу Министерства образования и науки Российской Федерации от 20 сентября 2013 г. N 1082 "Об утверждении Положения о психолого-медико-педагогической комиссии и определения специальных условий для получения образования согласно ст. 79 ФЗ N° 273 «Закон об образовании в Российской Федерации».

3. По результатам обследования на ТПМПК даются рекомендации по созданию для ребенка специальных образовательных условий (ст. 79 ФЗ N° 273. («Под специальными условиями для получения образования обучающимися с ограниченными возможностями здоровья в настоящем.

В Федеральном законе понимаются условия обучения, воспитания и развития таких обучающихся, включающие в себя использование специальных образовательных программ и методов обучения и воспитания, специальных учебников, учебных пособий и дидактических материалов, специальных технических средств обучения коллективного и индивидуального пользования, предоставление услуг ассистента (помощника), оказывающего обучающимся необходимую техническую помощь, проведение групповых и индивидуальных коррекционных занятий, обеспечение доступа в здания организаций, осуществляющих образовательную деятельность, и другие условия, без которых невозможно или затруднено освоение образовательных программ обучающимися с ограниченными возможностями здоровья».)

4. На основании рекомендаций ТПМПК специалисты ПМПк учреждения разрабатывают индивидуальный образовательный маршрут и/или адаптированную образовательную программу. В целях разработки индивидуального образовательного маршрута ребенка с ОВЗ решаются следующие задачи:

- ✓ определение формы получения дошкольного образования и режима пребывания в образовательной организации, соответствующих возможностям и специальным потребностям ребенка;
- ✓ определение объема, содержания — основных направлений, форм организации психолого-педагогического сопровождения ребенка и его семьи;
- ✓ определение стратегии и тактики (форм и содержания) коррекционно-развивающей работы с ребенком. Здесь же определяются критерии и формы оценки динамики познавательного и личностного развития ребенка, степени его адаптации в среде сверстников;

- ✓ определение необходимости, степени и направлений адаптации основной образовательной программы организации;
- ✓ определение необходимости адаптации имеющихся или разработки новых методических материалов;
- ✓ определение индивидуальных потребностей ребенка в тех или иных материально-технических ресурсах. Подбор необходимых приспособлений, организация развивающей предметно-пространственной среды.

6. После разработки индивидуального образовательного маршрута и/или адаптированной образовательной программы, педагоги и специалисты образовательной организации осуществляют их реализацию и ведут динамическое наблюдение за развитием ребенка. Заседания консилиума по уточнению индивидуального образовательного маршрута и/или адаптированной образовательной программы должны проводиться не реже одного раза в 4 месяца.

Образовательная деятельность по профессиональной коррекции нарушений развития детей

Содержание коррекционной работы направлено на обеспечение возможной коррекции недостатков в физическом и (или) психическом развитии детей, оказание помощи детям ограниченными возможностями здоровья в освоении Программы.

Содержание коррекционной работы обеспечивает:

- ✓ выявление особых образовательных потребностей детей, обусловленных недостатками в их физическом и (или) психическом развитии;
- ✓ осуществление коррекции различных нарушений у детей дошкольного возраста;
- ✓ осуществление индивидуально ориентированной психолого-медико-педагогической помощи детям с учетом особенностей психофизического развития и индивидуальных возможностей детей (в соответствии с рекомендациями психолого-медико-педагогической комиссии).

Нарушение зрения затрудняет пространственную ориентировку, задерживает формирование двигательных навыков, координации; ведет к снижению двигательной и познавательной активности. У некоторых детей отмечается значительное отставание в физическом развитии.

Цель работы: воспитание, возможное восстановление и развитие нарушенных функций зрения, а также подготовка слепых и слабовидящих детей к школьному обучению.

Задачи:

- ✓ развитие физических, интеллектуальных, нравственных, эстетических и личностных качеств;
- ✓ формирование предпосылок учебной деятельности;
- ✓ сохранение и укрепление здоровья;
- ✓ формирование у детей общей культуры;
- ✓ коррекция недостатков в физическом и (или) психическом развитии детей;
- ✓ создание современной развивающей предметно-пространственной среды, комфортной как для детей с тяжелыми нарушениями зрения (слепые, слабовидящие), так и для нормально развивающихся детей, их родителей (законных представителей) и педагогического коллектива;
- ✓ закрепление эффекта лечения, снятие побочных явлений лечебного процесса.
- ✓ подготовке детей с тяжелыми нарушениями зрения к школьному обучению.

Коррекционно - развивающая работа осуществляется по «Адаптированной образовательной программе дошкольного образования детей с амблиопией и косоглазием»

В процессе коррекционно-педагогической деятельности в работе с детьми с **нарушением зрения** планируется, что:

- ✓ активизируются все виды восприятия ребенком окружающего пространства - зрительное, слуховое, тактильное, пространственное, обоняние, вкус;
- ✓ обогатиться сенсомоторный опыт детей и усовершенствуется сенсомоторная координация;
- ✓ разовьется социально-бытовая ориентировка, ориентировка в пространстве;

- ✓ активизируется процесс восстановления зрительных функций;
- ✓ приобретенные навыки самообслуживания, игровой деятельности позволят преодолеть недостатки зрительной патологии и психофизического развития.

В рамках работы **Логопункта** воспитанникам оказывается помощь:

Различают следующие нарушениями речи у детей:

Фонетическое нарушение речи (ФН) — это группа детей с нарушениями отдельных звуков, т.е. в эту группу зачисляются дети с нарушением не более четырех звуков.

Фонетико-фонематическое недоразвитие речи (ФФНР) – это нарушение процесса формирования произносительной системы родного языка у детей с различными речевыми расстройствами вследствие дефектов восприятия и произношения фонем.

Общее недоразвитие речи (ОНР) - отнесены дети с остаточными явлениями недоразвития лексико-грамматических и фонетико-фонематических компонентов языковой системы.

Цель: устранение у детей нарушений дефектов в развитии речи.

Основные задачи:

- ✓ своевременное выявление нарушений развития речи воспитанников;
- ✓ определение их уровня и характера;
- ✓ устранение этих нарушений;
- ✓ профилактика нарушений письменной речи;
- ✓ распространение специальных знаний по логопедии среди педагогов и родителей.

В процессе **логопедических занятий** у детей:

- ✓ сформируются лексико-грамматических строй речи;
- ✓ сформируется звукопроизношение и фонематическое восприятие;
- ✓ разовьется связная речь в соответствии с возрастными нормами;
- ✓ нормализуется тонус мимической и артикуляционной мускулатуры (при дизартриях); нормализуется артикуляционная моторика голоса (при дизартриях), речевое дыхание, постановка звуков;
- ✓ произойдет автоматизации поставленных или исправленных учителем-логопедом звуков, сформируются первоначальные навыки звукового анализа и синтеза;
- ✓ расширится словарный запас, усовершенствуется грамматический строй и связной речи.
- ✓ Дети будут готовы к овладению грамотой в школе.

Дети с нарушением эмоционально-волевой и познавательной сферы

Нарушения эмоционально-волевой сферы у ребенка - дошкольника чаще всего проявляются повышенной эмоциональной возбудимостью в сочетании с выраженной неустойчивостью вегетативных функций, истощаемостью нервной системы.

Условно можно выделить три наиболее выраженные группы так называемых трудных детей, имеющих проблемы в эмоциональной сфере:

Агрессивные дети. Безусловно, в жизни каждого ребенка бывали случаи, когда он проявлял агрессию, но выделяя данную группу, обращается внимание на степень проявления агрессивной реакции, длительность действия и характер возможных причин, порой неявных, вызвавших аффективное поведение.

Эмоционально - расторможенные дети. Эти дети на все реагируют слишком бурно: если они выражают восторг, то в результате своего экспрессивного поведения заводят всю группу, если они страдают - их плач и стоны будут слишком громкими и вызывающими.

Тревожные дети. Они стесняются громко и явно выражать свои эмоции, тихо переживают свои проблемы, боясь обратить на себя внимание.

Цель: коррекция эмоционально-волевой и познавательной сферы, «ошибочного» поведения детей, помощь детям с задержкой психического развития.

Основные **задачи** психокоррекционной работы:

- ✓ выявление факторов, способствующих возникновению и развитию невротических состояний у детей;
- ✓ диагностика эмоционально-волевой сферы, готовности к обучению в школе;

- ✓ применение психолого-педагогических приемов, направленных на предупреждение нежелательных аффективных реакций детей;
- ✓ успешная адаптация.

Коррекционно - развивающая работа осуществляется по «Адаптированная программа психологического сопровождения «Вырастай-ка».

В процессе оказания *психологической помощи*:

- ✓ произойдет нормализация детско-родительских отношений;
- ✓ дети научатся правильно общаться, эмоционально осознают себя;
- ✓ у детей появятся больше оттенков для словесного обозначения чувств;
- ✓ сформируется толерантное отношение к людям с разными физическими возможностями.
- ✓ разовьются произвольность и навыки самоконтроля;
- ✓ снимется тревожность воспитанников при негативном настрое на занятия;
- ✓ разовьется зрительно-моторная координация,

Принципы построения образовательного процесса

Построение образовательного процесса, которое реализует инклюзивную практику, диктует необходимость создания структурно-функциональной модели, спроектированной на основе интеграции системного, компетентностного и дифференцированного подходов, ориентирующих педагогов на овладение воспитанниками социальными, здоровьесберегающими, коммуникативными, деятельностными, информационными компетенциями.

Организация инклюзивной практики строится на следующих принципах:

- ✓ принцип индивидуального подхода предполагает всестороннее изучение воспитанников и разработку соответствующих мер педагогического воздействия с учетом выявленных особенностей (выбор форм, методов и средств обучения и воспитания с учетом индивидуальных образовательных потребностей каждого ребенка);
- ✓ принцип поддержки самостоятельной активности ребенка (индивидуализации). Важным условием успешности инклюзивного образования является обеспечение условий для самостоятельной активности ребенка. Реализация этого принципа решает задачу формирования социально активной личности, которая является субъектом своего развития, а не пассивным потребителем социальных услуг;
- ✓ принцип социального взаимодействия предполагает создание условий для понимания и принятия друг другом всех участников образовательного процесса с целью достижения плодотворного взаимодействия на гуманистической основе. Инклюзия — это активное включение детей, родителей и специалистов в совместную деятельность как учебную, так и социальную для создания инклюзивного сообщества как модели реального социума;
- ✓ принцип междисциплинарного подхода. Разнообразие индивидуальных характеристик детей требует комплексного, междисциплинарного подхода к определению и разработке методов и средств воспитания и обучения. Специалисты (воспитатель, логопед, социальный педагог, психолог, дефектолог при участии методиста), работающие в группе, регулярно проводят диагностику детей и в процессе обсуждения составляют образовательный план действий, направленный как на конкретного ребенка, так и на группу в целом;
- ✓ принцип вариативности в организации процессов обучения и воспитания. Включение в инклюзивную группу детей с различными особенностями в развитии предполагает наличие вариативной развивающей среды, т. е. необходимых развивающих и дидактических пособий, средств обучения, безбарьерной среды, вариативной методической базы обучения и воспитания и способность педагога использовать разнообразные методы и средства работы как по общей, так и специальной педагогике;
- ✓ принцип партнерского взаимодействия с семьей. Усилия педагогов будут эффективными, только если они поддержаны родителями, понятны им и соответствуют потребностям семьи. Задача специалиста — установить доверительные партнерские отношения с родителями или близкими ребенка, внимательно относиться к запросу родителей, к тому, что, на их взгляд, важно и нужно в данный момент ребенку, договориться о совместных действиях, направленных на поддержку ребенка;

✓ принцип динамического развития образовательной модели детского сада. Модель детского сада может изменяться, включая новые структурные подразделения, специалистов, развивающие методы и средства.

Основная цель образовательного учреждения в процессе становления инклюзивной практики - обеспечение условий для совместного воспитания и образования нормально развивающихся детей и детей с ОВЗ, т.е. с разными образовательными потребностями.

Условия воспитания и обучения детей с ОВЗ

Этап дошкольного детства — время вхождения ребенка с ОВЗ в первую общественную образовательную систему — дошкольное обучение и воспитание. Для оптимального осуществления интеграции на этапе дошкольного детства необходимо соблюдать специальные условия воспитания и обучения детей с ОВЗ, организовывать безбарьерную среду их жизнедеятельности. В процессе образовательной деятельности в дошкольном учреждении важно гибко сочетать индивидуальный и дифференцированный подходы; это способствует тому, чтобы все дети принимали участие в жизни коллектива.

Одним из условий повышения эффективности коррекционно-педагогической работы является создание адекватной возможностям ребенка охранительно-педагогической и предметно-развивающей среды, то есть системы условий, обеспечивающих полноценное развитие всех видов детской деятельности, коррекцию отклонений высших психических функций и становление личности ребенка (культурные ландшафты, физкультурно-игровые и оздоровительные сооружения, предметно-игровая, детская библиотека, игротка, музыкально-театральная среда и др.).

Организация воспитания и обучения дошкольников с ОВЗ предполагает внесение изменений в формы коррекционно-развивающей работы. Для большинства детей характерны моторные трудности, двигательная расторможенность, низкая работоспособность, что требует внесения изменений в планирование образовательной деятельности и режим дня.

В режиме дня предусмотрено увеличение времени, отводимого на проведение гигиенических процедур, прием пищи. Предусмотрено широкое варьирование организационных форм коррекционно-образовательной работы: групповых, подгрупповых, индивидуальных.

Большинству детей с ОВЗ вначале необходим адаптационный период. Адаптация — это часть приспособительских реакций ребенка, который может испытывать трудности при вхождении в интеграционное пространство (не вступает в контакт, не отпускает родителей, отказывается от еды, игрушек и др.). В этот период воспитатель должен снять стресс, обеспечить положительное эмоциональное состояние дошкольника, создать спокойную обстановку, наладить контакт с ребенком и родителями.

Для организации и проведения коррекционных мероприятий необходимо знать некоторые особенности дидактического материала. При подборе материала для детей с нарушениями зрения надо учитывать его размеры, контрастность цветов; для детей с нарушениями опорно-двигательного аппарата подбирать выраженную, легко осязаемую тактильную поверхность.

В соответствии с возможностями детей с ОВЗ определяются методы обучения. При планировании работы важно использовать наиболее доступные методы: наглядные, практические, словесные. Психологи доказали, что чем большее количество анализаторов использовалось в процессе изучения материала, тем полнее, прочнее знания. Выбор альтернативных методов создает условия, способствующие эффективности процесса обучения. Вопрос о рациональном выборе системы методов и отдельных методических приемов решается педагогом в каждом конкретном случае.

В тех случаях, когда программа не может быть полностью освоена детьми с ОВЗ, проектируются индивидуальные программы воспитания и обучения. При проектировании индивидуальной программы следует опираться на ряд принципов:

✓ принцип ориентации на возможности дошкольников, то есть индивидуально-психологические, клинические особенности детей с ОВЗ;

✓ принцип дозированности объема изучаемого материала. В связи замедленным темпом усвоения необходима регламентация объема программного материала по всем разделам программы и более рациональному использованию времени для изучения определенных тем;

✓ принцип линейности и концентричности. При линейном построении программы темы следует располагать систематически, последовательно по степени усложнения и увеличения объема; при концентрическом построении программы материал повторяется путем возвращения к пройденной теме. Это дает возможность более прочного усвоения материала.

✓ принцип инвариантности, предполагающий видоизменение содержания программы, комбинирование разделов, в отдельных случаях изменение последовательности в изучении тем, введение корректировки.

Важным компонентом успешного включения ребенка с ОВЗ в среду здоровых сверстников является подготовка педагогов к интегративному процессу с помощью обучающих программ повышения квалификации для специалистов дошкольных учреждений, программ повышения родительской компетентности. Включение родителей в совместную деятельность со специалистами, педагогами предполагает поэтапное обучение родителей педагогическим технологиям, так как они выступают основными заказчиками образовательных услуг для своих детей с ОВЗ. Задача родителей заключается в организации жизни ребенка таким образом, чтобы он мог ощущать свою принадлежность к обществу.

Особенности организации коррекционно - образовательного процесса учителя – дефектолога (тифлопедагога) с детьми с амблиопией и косоглазием

Ведущим специалистом при организации коррекционно-образовательного процесса с детьми с амблиопией, косоглазием является учитель-дефектолог (тифлопедагог). Основные направления в работе тифлопедагога:

1. Организует и возглавляет проведение коррекционно-педагогической работы в группах для детей с нарушением зрения.

2. Участвует в работе психолого-медико-педагогических консилиума. Обследует детей и составляет на них заключения. Проводит психолого-педагогическое изучение, составляет характеристику с учетом выявления особенностей, а также составляет индивидуальный план по коррекционной работе.

3. Комплектует подгруппы детей для специальных коррекционно-развивающих занятий.

4. Планирует и проводит подгрупповые, индивидуальные занятия по развитию зрительного восприятия, ориентировки в пространстве, социально-бытовой ориентировке.

5. Осуществляет подбор и использование разнообразных дидактических материалов, оптических средств, в соответствии с этапами лечения, в соответствии с рекомендациями офтальмолога, индивидуальными возможностями детей и программным содержанием.

6. Обеспечивает взаимосвязь с воспитателем, психологом, музыкальным работником, инструктором по физкультуре, медицинским персоналом (медицинская сестра, врач-офтальмолог и сестры-ортопедки). Учитывает их рекомендации при осуществлении индивидуально-дифференцированного подхода в процессе коррекционно-развивающих занятий.

7. Совместно с другими специалистами проводит работу с родителями (законными представителями) детей на основе индивидуального консультирования, открытые мероприятия, участвует в родительских собраниях, ведет свою рубрику в уголке для родителей.

8. Проводит наблюдение за детьми, совместные занятия с другими специалистами итогового характера.

9. Систематизирует технический и дидактический материал.

10. Участвует в обмене опытом и повышении квалификации на методических объединениях.

11. Ведет документацию, индивидуальный план работы, перспективный и календарный план работы, график посещения занятий детьми.

Тифлопедагогическое обследование детей

Знакомство тифлопедагога с ребенком начинается с изучения документации (заключения специалистов ТПМПК, общей медицинской и офтальмологической карт). Из этих документов тифлопедагог получает сведения о психическом развитии ребенка, о его соматическом состоянии, об имеющихся заболеваниях, о диагнозе и степени тяжести зрительных нарушений.

Это позволяет ему составить предварительное представление о ребенке, подготовиться к общению с ним и его родителями.

Готовность ребенка к обучению, индивидуальные особенности его познавательной деятельности, возможности коррекции и компенсации зрительной недостаточности тифлопедагог определяет в процессе обследования. Большое значение имеет при этом выявление умений ребенка пользоваться своим нарушенным зрением и уровень развития сохранных анализаторов.

Обследование проводится тифлопедагогом в 2 раза в год (сентябрь, май). Информацию, полученную при изучении документации и во время обследования, тифлопедагог дополняет наблюдениями за детьми во время игр, на общеобразовательных занятиях, на прогулке, в различные режимные моменты их жизни в детском саду.

Данные обследования и характеристики фиксируются в индивидуальных тифлопедагогических картах. В конце учебного года тифлопедагог анализирует и обобщает данные всех проведенных обследований (в начале и конце года). Так он получает возможность проследить динамику развития каждого ребенка в процессе коррекционного обучения.

Требования к проведению учителем-дефектологом (тифлопедагогом) специальных (коррекционных) занятий

На основании полученных о детях данных, тифлопедагог комплекзует их в подгруппы для коррекционных занятий с учетом возраста, диагноза зрительного заболевания, остроты зрения, имеющихся сопутствующих заболеваний, уровня познавательной деятельности вторичных отклонений в развитии.

Подгрупповые занятия тифлопедагог проводит ежедневно, планируя их по коррекционным программам. Длительность каждого подгруппового занятия составляет 15-20 минут – в младшей и средней группах, 25 минут – в старшей и 30 минут – в подготовительной группе.

Кроме того, тифлопедагог проводит *индивидуальные коррекционные занятия* один – два раза в неделю (дополнительно к подгрупповым).

Длительность каждого индивидуального занятия от 10 (в младшей и средней) до 20 минут (в старшей и подготовительной группах).

Особый вид индивидуальных коррекционных занятий тифлопедагога – пропедевтические, на которых происходит подготовка детей к проверке остроты зрения, определению характера зрения, к лечению на ортопедических аппаратах (например, на синоптофоре). Эти занятия тифлопедагог планирует, опираясь на рекомендации врача-офтальмолога. Тифлопедагог учитывает, какие навыки необходимо сформировать у детей, чтобы они могли успешно действовать на том или ином аппарате. Подобные занятия в ряде случаев можно проводить и с небольшими подгруппами детей. Следует отметить, что по заданиям тифлопедагога воспитатели групп также проводят с детьми (индивидуально и с подгруппами) специальные игры и упражнения, направленные на подготовку к участию в лечебно-восстановительном процессе и на закрепление результатов лечения зрения.

Индивидуальную коррекционную работу тифлопедагог осуществляет не только в специально созданных условиях своего кабинета, но и включаясь в общеобразовательные занятия (например, на лепке, аппликации, конструировании и т. д.) В этом случае он садится рядом с ребенком, испытывающим трудности, и, используя метод совместного выполнения действий, оказывает ему индивидуальную коррекционную помощь. Во время прогулки тифлопедагог проводит индивидуальную работу, например, по обучению ориентировке на участке. В повседневной жизни детей в детском саду он индивидуально работает с детьми, нуждающимися в формировании навыков самообслуживания, умений вступать в контакт с другими детьми и воспитателями и т. д. Занимаясь индивидуально с трудными детьми, тифлопедагог показывает воспитателям приемы коррекционного воздействия.

Основная цель, которую ставит перед собой тифлопедагог в коррекционной работе с детьми – подготовить их к восприятию того материала, который преподносится на

общеобразовательных занятиях, к самостоятельному участию в других видах деятельности (в игре, в элементарном труде, в лечении зрения на аппаратах).

Тифлопедагог на своих занятиях в рамках общеразвивающего обучения решает следующие **коррекционные задачи**:

- формирование у детей представлений о своих зрительных возможностях и умений пользоваться нарушенным зрением;
- формирование умений получать информацию об окружающем мире с помощью всех сохранных анализаторов;
- обучение использованию получаемой полисенсорной информации в предметно-практической, познавательной и коммуникативной деятельности, в пространственной ориентировке.

Важнейшая задача, которую тифлопедагог решает на коррекционных занятиях всех видов – формирование у детей навыков социально-адаптивного поведения. Это такое поведение, которое позволяет дошкольнику с амблиопией, косоглазием быть адекватными и самостоятельными в различных бытовых и простейших социальных ситуациях, а также в общении со сверстниками и взрослыми.

Тифлопедагог проводит **специальные коррекционные занятия следующих видов**:

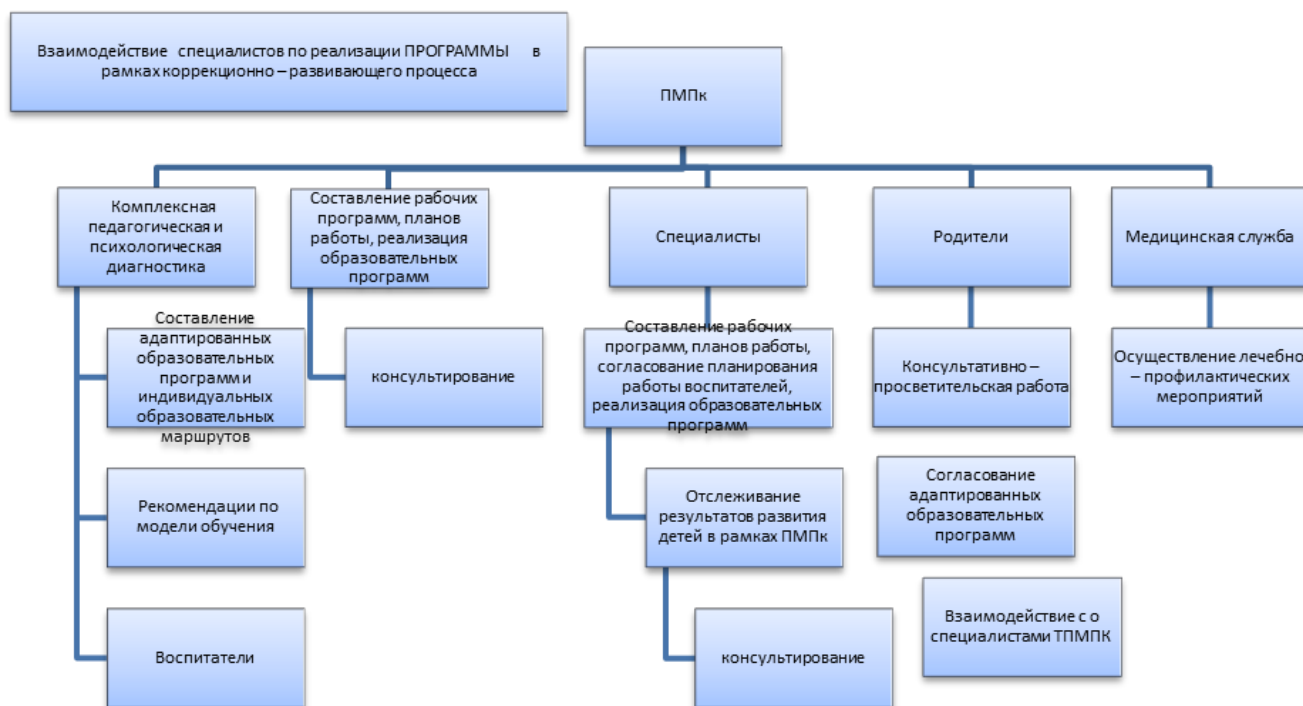
- развитие зрительного восприятия;
- ориентировка в пространстве;
- социально-бытовая ориентировка.

Выделение названных видов специальных коррекционных занятий обусловлено необходимостью формирования у детей компенсаторных способов познания окружающего. Тифлопедагог проводит также комплексные коррекционные занятия. Они носят уточняющий, обобщающий характер. Их содержание предполагает использование детьми определенных навыков по всем видам коррекционных занятий. Другой вид комплексных занятий, в которых одновременно могут принять участие, например, тифлопедагог, воспитатель, логопед.

Комплексное медико-психолого-педагогическое сопровождение ребенка в МБДОУ



Взаимодействие специалистов при реализации программы



Модель взаимодействия специалистов ДООУ

Учитель-дефектолог(тифлопедагог)

- ✓ проводит тифлопедагогическое обследование ребёнка;
- ✓ разрабатывает индивидуальные карты развития детей с ОВЗ, рекомендации по работе со специалистами ПМП сопровождения с детьми с нарушением зрения;
- ✓ осуществляет консультативно-просветительскую деятельность с педагогами ДООУ, с воспитателями по формам, приемам работы с детьми с нарушением зрения;
- ✓ осуществляет систематическую связь с воспитателями детей с ОВЗ;
- ✓ разрабатывает карты взаимодействия специалистов по работе с детьми с ОВЗ, методические рекомендации;
- ✓ осуществляет коррекцию специфического недоразвития зрительного восприятия, внимания, мелкой моторики, памяти, мышления, расширение представлений об окружающем, формирование игровых действий. Сенсорное развитие. Формирование целостной картины мира и развитие связной стороны речи. Развитие зрительного восприятия, социально-бытовой ориентировки, ориентировки в пространстве, мелкой моторики;
- ✓ осуществляет консультативно-просветительскую деятельность с родителями по вопросам познавательного развития;
- ✓ осуществляет связь с учителями-дефектологами других учреждений, врачами – специалистами детской поликлиники, специалистами ТПМПК;
- ✓ участвует в работе ПМПк, методическом объединении учителей – дефектологов.

Учитель-логопед:

- ✓ проводит регулярную образовательную деятельность с воспитанниками по исправлению фонетико-фонематического, фонетического и фонематического недоразвития речи;
- ✓ осуществляет систематическую связь с воспитателями детей, посещающих логопедический пункт;

- ✓ информирует Педагогический совет ДОО о задачах, содержании и результатах работы логопедического пункта;
- ✓ ведет разъяснительную работу среди педагогов, родителей (законных представителей) воспитанников о задачах и специфике логопедической коррекционной работы по преодолению имеющихся недостатков в развитии речи;
- ✓ участвует в работе ПМПк, методическом объединении учителей – логопедов.

Воспитатель:

- ✓ организует индивидуальную работу с детьми, выполняя рекомендации учителя дефектолога (тифлопедагога), учителя – логопеда;
- ✓ включает в воспитательно-образовательный процесс специальные коррекционные методы, формы и приемы, направленные на преодоление недостатков в развитии зрительного восприятия воспитанников;
- ✓ проводит индивидуальную работу с детьми, с нарушением зрения в соответствии с картой взаимодействия со специалистом;
- ✓ использует разнообразные здоровьесберегающие технологии.

Музыкальный руководитель:

- ✓ на занятиях выполняет все рекомендации учителя-дефектолога (тифлопедагога) по проведению НОД с детьми с ОВЗ; работает над развитием ориентировки в пространстве, развитию мелкой моторики и координацией речи с движением;
- ✓ использует элементы психогимнастики, музыкотерапии, логоритмики, пластических этюдов;
- ✓ осуществляет музыкальное и эстетическое развитие детей.

Инструктор по физической культуре:

- ✓ работает над статической и динамической организацией движений и их переключаемостью, пространственной ориентировкой и восприятием, развитием речевого дыхания, крупной и мелкой моторикой.
- ✓ на занятиях выполняет все рекомендации учителя-дефектолога (тифлопедагога) по организации и проведению НОД с детьми с ОВЗ;
- ✓ выполняет требования по нагрузке.

Педагог – психолог:

- ✓ выявляет и преодолевает отклонения в становлении отдельных сторон личности детей с нарушениями устной речи;
- ✓ проводит коррекционную работу с детьми, входящими в группу риска;
- ✓ ведет психодиагностическую работу с детьми;
- ✓ оказывает консультативную помощь специалистам ДОО в разработке индивидуального образовательного маршрута воспитанников с нарушением речи;
- ✓ оказывает консультативную помощь родителям (законным представителям) воспитанников с нарушением речи.

III. ОРГАНИЗАЦИОННЫЙ РАЗДЕЛ

3.1. Психолого-педагогические условия, обеспечивающие развитие ребенка

Для реализации Программы создаются следующие психолого-педагогические условия, обеспечивающие развитие ребенка в соответствии с его возрастными и индивидуальными возможностями и интересами:

1. *Личностно-порождающее взаимодействие взрослых с детьми*, предполагающее создание таких ситуаций, в которых каждому ребенку предоставляется возможность выбора деятельности, партнера, средств и пр.; обеспечивается опора на его личный опыт при освоении новых знаний и жизненных навыков.

2. *Ориентированность педагогической оценки на относительные показатели детской успешности*, то есть сравнение нынешних и предыдущих достижений ребенка, стимулирование самооценки.
3. *Формирование игры* как важнейшего фактора развития ребенка.
4. *Создание развивающей образовательной среды*, способствующей физическому, социально-коммуникативному, познавательному, речевому, художественно-эстетическому развитию ребенка и сохранению его индивидуальности.
5. *Сбалансированность репродуктивной* (воспроизводящей готовый образец) и продуктивной (производящей субъективно новый продукт) деятельности, то есть деятельности по освоению культурных форм и образцов и детской исследовательской, творческой деятельности; совместных и самостоятельных, подвижных и статичных форм активности.
6. *Участие семьи* как необходимое условие для полноценного развития ребенка дошкольного возраста.
7. *Профессиональное развитие педагогов*, направленное на развитие профессиональных компетентностей, в том числе коммуникативной компетентности и мастерства мотивирования ребенка, а также владения правилами безопасного пользования Интернетом, предполагающее создание сетевого взаимодействия педагогов и управленцев, работающих по Программе.

Для коррекционной работы с детьми с ограниченными возможностями здоровья, осваивающими Программу совместно с другими детьми в группах комбинированной направленности создаются условия в соответствии с перечнем и планом реализации индивидуально ориентированных коррекционных мероприятий, обеспечивающих удовлетворение особых образовательных потребностей детей с ограниченными возможностями здоровья. При создании условий для работы с детьми-инвалидами, осваивающими Программу, учитывается индивидуальная программа реабилитации ребенка-инвалида.

3.2. Организация развивающей предметно-пространственной среды

Развивающая предметно-пространственная среда ДОУ (далее – РППС) соответствует требованиям Стандарта и санитарно-эпидемиологическим требованиям, *обеспечивает реализацию* Основной образовательной Программы.

Основной целью коллектива является создание благоприятных условий для полноценного проживания ребенком дошкольного детства, формирование основ базовой культуры личности, всестороннее развитие психических и физических качеств в соответствии с возрастными и индивидуальными особенностями, подготовка к жизни в современном обществе, к обучению в школе, обеспечение безопасности жизнедеятельности дошкольника.

Основные требования к организации среды.

Программа «От рождения до школы» не предъявляет каких-то особых специальных требований к оснащению развивающей предметно-пространственной среды, помимо требований, обозначенных в ФГОС ДО. При недостатке или отсутствии финансирования, программа может быть реализована с использованием оснащения, которое уже имеется в ДОУ, главное, соблюдать требования ФГОС ДО и принципы организации пространства, обозначенные в программе. Развивающая предметно-пространственная среда ДОУ создается педагогами для развития индивидуальности каждого ребенка с учетом его возможностей, уровня активности и интересов, поддерживая формирование его индивидуальной траектории развития.

Для выполнения этой задачи в ДОУ создана РППС:

- 1) *содержательно-насыщенная* – включены средства обучения (в том числе технические и информационные), материалы (в том числе расходные), инвентарь, игровое, спортивное и оздоровительное оборудование, которые позволяют обеспечить игровую, познавательную, исследовательскую и творческую активность всех категорий детей, экспериментирование с материалами, доступными детям; двигательную активность, в том числе развитие крупной и мелкой моторики, участие в подвижных играх и соревнованиях; эмоциональное благополучие

детей во взаимодействии с предметно-пространственным окружением; возможность самовыражения детей;

2) *трансформируемая* - обеспечивает возможность изменений РППС в зависимости от образовательной ситуации, в том числе меняющихся интересов, мотивов и возможностей детей;

3) *полифункциональная* - обеспечивает возможность разнообразного использования составляющих РППС (например, детской мебели, матов, мягких модулей, ширм, в том числе природных материалов) в разных видах детской активности;

4) *доступная* - обеспечивает свободный доступ воспитанников (в том числе детей с ограниченными возможностями здоровья) к играм, игрушкам, материалам, пособиям, обеспечивающим все основные виды детской активности;

5) *безопасная* - все элементы РППС соответствуют требованиям по обеспечению надежности и безопасности их использования, такими как санитарно-эпидемиологические правила и нормативы и правила пожарной безопасности, а также правила безопасного пользования Интернетом.

При проектировании РППС учитывалась целостность образовательного процесса в заданных Стандартом образовательных областях: социально-коммуникативной, познавательной, речевой, художественно-эстетической и физической.

Для обеспечения образовательной деятельности в *социально-коммуникативной области*: в групповых помещениях, предназначенных для образовательной деятельности детей (музыкальном, спортивном залах, развивающем центрах), созданы условия для общения и совместной деятельности детей как со взрослыми, так и со сверстниками в разных групповых сочетаниях. Дети имеют возможность собираться для игр и занятий всей группой вместе, а также объединяться в малые группы в соответствии со своими интересами. В коридорах, холлах выделены зоны для общения и совместной деятельности больших и малых групп детей из разных возрастных групп и взрослых, в том числе для использования методов проектирования как средств познавательно-исследовательской деятельности детей.

Предметно-пространственная среда *обеспечивает условия для развития игровой и познавательно-исследовательской деятельности* детей.

Для этого в групповых помещениях созданы игровые центры в которых находится оборудование, игрушки и материалы для разнообразных сюжетно-ролевых и дидактических игр, в том числе предметы-заместители.

Предметно-пространственная среда *обеспечивает условия для познавательно-исследовательского развития детей* (выделены помещения или зоны, оснащенные оборудованием и информационными ресурсами, приборами и материалами для разных видов познавательной деятельности детей - книжный уголок, библиотека, центр конструирования, переносная лаборатория, экспериментальные уголки и т.д.). В холле и вестибюлях помещения ДОО оформлены уголки нравственно-патриотического воспитания, мини-музей, зоны различных природных ландшафтов.

Предметно-пространственная среда *обеспечивает условия для художественно-эстетического развития детей*.

Для художественно-эстетического развития детей в ДОО созданы благоприятные условия. Все функциональные помещения ДОО (групповые ячейки, холлы, вестибюли, кабинеты, участки) эстетически оформлены, максимально озеленены, имеют оригинальные стенды и уголки. Холлы и вестибюли несут тематическую направленность: информационный стенд «Визитная карточка», уголок по охране труда, «Остров безопасности», мини музей, выставки, оформленные детскими работами.

Для всестороннего развития необходимо предоставить возможность дошкольникам полностью использовать среду и принимать активное участие в ее организации. Продукты детской деятельности в качестве украшения интерьеров детского сада насыщают здание особой энергетикой, позволяют дошкольникам понять свои возможности в преобразовании пространства.

Для музыкальной деятельности имеется два зала, оборудованные музыкальными инструментами и мультимедийной техникой, музыкально-дидактическими пособиями для

развития детей. А также костюмы, атрибуты, созданных руками музыкальных руководителей, воспитателей и родителей для музыкально-театральных постановок, для проведения утренников и развлечений.

В ДОУ созданы условия для информатизации образовательного процесса.

Для этого ДОУ обеспечено подключением к сети Интернет, локальной сетью, имеется оборудование для использования информационно-коммуникационных технологий в образовательном процессе: компьютеры, ноутбук, проектор, музыкальный центр, телевизор, проектор, сканер, принтера, ксерокс. Во всех группах имеются интерактивные доски.

Компьютерно-техническое оснащение Организации может использоваться для различных целей:

- для демонстрации детям познавательных, художественных, мультипликационных фильмов, литературных, музыкальных произведений и др.;
- для поиска в информационной среде материалов, обеспечивающих реализацию основной образовательной программы;
- для предоставления информации о Программе семье, всем заинтересованным лицам, вовлеченным в образовательную деятельность, а также широкой общественности;
- для обсуждения с родителями (законными представителями) детей вопросов, связанных с реализацией Программы и т. п.

Для организации РППС в семейных условиях родителям (законным представителям) также рекомендуется ознакомиться с образовательной программой Организации, которую посещает ребенок, для соблюдения единства семейного и общественного воспитания. Знакомство с Программой будет способствовать конструктивному взаимодействию семьи и Организации в целях поддержки индивидуальности ребенка.

РППС – открытая система, сотрудничает с учреждениями социально-культурного назначения: театрами, музеями, школами и др.

Вся организация педагогического процесса детского сада предполагает свободу передвижения ребенка по всему зданию, а не только в пределах своего группового помещения. Детям доступны все функциональные пространства детского сада, включая те, которые предназначены для взрослых. Конечно, доступ в помещения для взрослых, например в методический кабинет, кухню или прачечную, должен быть ограничен, но не закрыт, так как труд взрослых всегда интересен детям. Способность детей-выпускников свободно ориентироваться в пространстве и времени помогает им легко адаптироваться к особенностям школьной жизни.

Доступность среды обеспечивается доступностью для воспитанников, в том числе детей с ограниченными возможностями здоровья и детей-инвалидов, к играм, игрушкам, материалам, пособиям, обеспечивающим все основные виды детской активности; исправность и сохранность материалов и оборудования. В детском саду имеются помещения для проведения коррекционно-развивающей работы – кабинеты учителя-логопеда, педагога-психолога, тифлопедагога. Одним из условий создания среды это здоровьесбережение детей и сотрудников. Для физического и психического развития, охраны и укрепления здоровья, коррекции и компенсации недостатков развития детей в ДОУ имеются: оборудованный спортивный зал и плавательный бассейн, оснащенный медицинский кабинет, созданы условия для проведения диагностики состояния здоровья детей, медицинских процедур, коррекционных и профилактических мероприятий.

Предметно-пространственная среда ДОУ необходима для развития всех видов детских деятельности и обеспечивающая полноценное, эстетическое, познавательное и социальное развитие ребенка.

Групповые помещения соответствуют требованиям заданных Стандартам: гибкого зонирования, содержательно-насыщенности, самостоятельности, активности, доступности, безопасности, учёта гендерных и возрастных различий детей.

В группах созданы различные центры активности:

«Центр познания» обеспечивает решение задач познавательно-исследовательской деятельности детей (уголки природы и опытно-экспериментальной деятельности, зона для настольно-

печатных игр; выставки (детского рисунка, детского творчества, изделий народных мастеров и т.д.);

«Центр краеведения» обеспечивает решение задач приобщение к культуре родного края посредством игровой, художественно-эстетической, познавательно-исследовательской и др. деятельности;

«Центр творчества» обеспечивает решение задач активизации творчества детей (уголок для сюжетно-ролевых игр, уголок ряжения (для театрализованных игр), музыкальный уголок, уголок творчества);

«Игровой центр», обеспечивающий организацию самостоятельных игр;

«Литературный центр», обеспечивающий литературное развитие дошкольников (книжный уголок);

«Спортивный центр», обеспечивающей двигательную активность и организацию здоровьесберегающую деятельность детей (спортивный уголок).

«Уголок коррекции зрения», обеспечивающий коррекцию нарушений зрительного восприятия.

Есть ряд показателей, по которым воспитатель может оценить качество созданной в группе развивающей предметно-игровой среды и степень ее влияния на детей:

- Включенность всех детей в активную самостоятельную деятельность. Каждый ребенок выбирает занятие по интересам в центрах активности, что обеспечивается разнообразием предметного содержания, доступностью материалов, удобством их размещения.
- Низкий уровень шума в группе (так называемый «рабочий шум»), при этом голос воспитателя не доминирует над голосами детей, но тем не менее хорошо всем слышен.
- Низкая конфликтность между детьми: они редко ссорятся из-за игр, игрового пространства или материалов, так как увлечены интересной деятельностью.
- Выраженная продуктивность самостоятельной деятельности детей: много рисунков, поделок, рассказов, экспериментов, игровых импровизаций и других продуктов создается детьми в течение дня.
- Положительный эмоциональный настрой детей, их жизнерадостность, открытость, желание посещать детский сад.

Развивающая предметно-пространственная среда на группах создается с учетом индивидуальных и возрастных особенностей, т. к. в каждой возрастной группе имеются отличительные признаки:

- для детей 3-го года жизни - это достаточно большое пространство для удовлетворения потребности в активном движении;
- 4-го года жизни - это насыщенный центр сюжетно-ролевых игр с орудийными и ролевыми атрибутами;
- 5-го года жизни - реализация потребности в игре со сверстниками и желание уединиться;
- 6-7-го года жизни - создание условий для игровой деятельности развивающей любознательность, активность, внимание, восприятие, память и т.д.

3.3. Программно-методическое обеспечение образовательного процесса

При составлении перечня использовались методические рекомендации «Организация развивающей предметно-пространственной среды в соответствии с федеральным государственным образовательным стандартом дошкольного образования» О.А.Карабанова, Э.Ф.лиева, образовательной программы дошкольного образования «От рождения до школы» Н.Е.Вераксы; методические рекомендации, одобренные ФИРО, «Комплексное оснащение дошкольных образовательных организаций «Развивающая предметно-пространственная среда».

1.Образовательная область «Социально-коммуникативное развитие»	
Социализация, развитие общения, нравственное воспитание	
Методические пособия на группу от 1 до 10	Комплект методических пособий по организации воспитательно-образовательного процесса: Буре Р. С. Социально-нравственное воспитание дошкольников (3–7 лет). Петрова В. И., Стульник Т. Д. Этические беседы с детьми 4–7 лет и др.

Наглядно-дидактические пособия на группу от 1 до 10 в ассортименте	<p><u>Серия «Мир в картинках»:</u> «Государственные символы России»; «День Победы» и т.д.</p> <p><u>Серия «Рассказы по картинкам»:</u> «Великая Отечественная война в произведениях художников»; «Защитники Отечества» т.д.</p> <p><u>Серия «Расскажите детям о...»:</u> «Расскажите детям о достопримечательностях Москвы»; «Расскажите детям о Московском Кремле»; «Расскажите детям об Отечественной войне 1812 года» и т.д.</p> <p><u>Картины из серии «Мы играем»</u> и т.д.</p> <p>Картины о труде людей разных профессий, о сельскохозяйственном труде.</p> <p>Плакат «Правила дорожного движения для детей».</p> <p>Энциклопедии.</p> <p>Альбом «Город, в котором мы живём».</p> <p>Мир человека «Я и моё тело».</p> <p>Дидактические и настольные игры по возрастам.</p>
Электронные образовательные ресурсы (ЭОР) на группу от 1 до 10	<p>Комплекты методических пособий по организации воспитательно-образовательного с детьми с использованием средств ИКТ:</p> <p><u>DVD диски:</u></p> <p>«Детский праздник», «Уроки хорошего поведения», «Русский старинный быт», «Утро радостных встреч», «Все о безопасности», «Анатомия человека», «Мой организм» и др.</p>
Игровой центр (создание предметно-развивающей среды (ПРС)) на группу от 1 до 10 в ассортименте	<p><u>Сюжетно-ролевые и режиссерские игры:</u></p> <p>Игрушки-персонажи и ролевые атрибуты:</p> <p>Куклы (разной величины, национальностей), пупсы</p> <p>Комплекты: перчаточных кукол разных тематик, фигурки звери и птицы, домашних животных и птиц и др.</p> <p>Атрибуты и элементы костюмов различных профессий, комплект элементов костюмов для уголка ряженья: «Парикмахер», «Моряк», «Капитан корабля», «Почтальон», «Стюардесса», «Пилот самолета», «Десантник», «Танкист», «Продавец», «Проводник», «Строитель», «Повар», «Пожарный» МЧС, «Медсестра», «Инспектор ДПС», «Машинист поезда».</p> <p>Конструктор «Лего»: Наборы «Базовый», «Кирпичики», «Профессии», «Люди с физическими недостатками», «Народы мира», «Городские жители», «Рабочие и служащие», «Сказочные и исторические персонажи», «Общественный и муниципальный транспорт», «Первые конструкции» и др.</p> <p>Конструктор с элементами декораций</p> <p><u>Игрушки-предметы оперирования</u></p> <p>Наборы мелких игрушек для обыгрывания построек (Фигурки сказочных персонажей, людей, животных и т.д.)</p> <p>Действующие модели транспортных средств подъемных механизмов и т.п. разные (подземный, наземный, воздушный, водный - механические, заводные электрифицированные, с дистанционным управлением).</p> <p>Железная дорога (лего – конструктор, деревянный)</p> <p>Наборы чайной, столовой, кухонной посуды (из разного материала и размера),</p> <p>Комплекты постельного белья для кукол, одежды.</p> <p>Наборы овощей, фруктов, еды,</p> <p>Кукольная коляска, каталки. Детский телефон.</p> <p>Набор кукольной и детской мебели (мелкий, крупный)</p> <p><u>Игровые наборы:</u> «Больница», «Строители», «Магазин», «Парикмахерская», «Фрукты», «Овощи», «Ферма», «Магазин», «Больница», «Детский сад», «Замки» и т.д..</p> <p><u>Маркеры пространства:</u></p> <p>Ширмы для кукольного театра трансформируемая (настольная, напольная)</p> <p>Ширма к сюжетно-ролевым, строительным, театральным играм.</p> <p>Кукольный дом с мебелью, с подвижными элементами</p> <p>Регистратор уровня шума «Светофор».</p>
Самообслуживание, самостоятельность, трудовое воспитание	
Методические пособия на группу от 1 до 10	<p>Комплект методических пособий по организации воспитательно-образовательного процесса:</p> <p>Куцакова Л. В. Трудовое воспитание в детском саду: Для занятий с детьми 3–7 лет и др.</p>
Наглядно-дидактические пособия на группу от 1 до 10	<p>Рамки с застежками, с кнопками, с крючками, с булавками, с пуговицами, с липучками</p> <p>Подставка для рамок с застежками</p> <p>Декоративно-развивающая панели (шнуровки, застежки, времена года)</p> <p>Куб для мелкой моторики</p>
Центр активности (создание ПРС)	<p><u>Комплекты игр</u> направленных на развитие навыков самообслуживания («Одень куклу», «Подбери пару», «Собери Мишку на прогулку» и т.д.). Воспитание культурно-гигиенических навыков.</p> <p>Формирование первичных представлений о труде взрослых, его роли в обществе и жизни каждого</p>

на группу от 1 до 15	человека («Все профессии», «Кто работает в детском саду», «Люди села» и т.д.) <u>Наборы по уходу за цветами</u> (лейки, лопатки, грабли, горшки, емкости, торфяные горшочки, мерные ложечки, и т.д.), фартуки, косынки, нарукавники, наборы детские для уборки, для стирки кукольной одежды.
Формирование основ безопасности	
Методические пособия на группу от 1 до 10	Комплект методических пособий по организации воспитательно-образовательного процесса: Белая К. Ю. Формирование основ безопасности у дошкольников (3–7 лет). Саулина Т. Ф. Знакомим дошкольников с правилами дорожного движения (3–7 лет) и др.
Наглядно-дидактические пособия на группу от 1 до 10	Бордачева И. Ю. Безопасность на дороге: Плакаты для оформления родительского уголка в ДОУ. Бордачева И. Ю. Дорожные знаки: Для работы с детьми 4–7 лет. <u>Комплекты плакатов:</u> «Правила безопасного поведения ребёнка», «Правила дорожного движения», «Правила поведения в лесу», «Безопасность» и др.
Электронные образовательные ресурсы (ЭОР) на группу от 1 до 10	Комплекты методических пособий по организации воспитательно-образовательного с детьми с использованием средств ИКТ: <u>Видеофильмы</u> «Чрезвычайные приключения Юли и Ромы», часть 1,2,3 и др. Игровые программы по ОБЖ: «Мультипликационные уроки осторожности», «Мультипликационные уроки осторожности», «Мультипликационные уроки осторожности» «Учим ПДД (видеоуроки)» и др.
Игровой центр (создание ПРС) на группу от 1 до 10 в ассортименте	<u>Игровые наборы:</u> «Парковки», «Заправки», «Пожарная станция», «Больница», «Строители», «Правила дорожного движения», «Спасатели», «Дорожные знаки (напольные, настольные)» и др. Атрибуты и элементы костюмов ГИБДД, пожарные, спасатели, и др. Транспорт подземный, наземный, воздушный, водный (разных размеров и управления) <u>Настольно-печатные игры</u> направленные на формирование первичных представлений о безопасном поведении в быту («Один дома» и др.), социуме, природе («Правила поведения на реке», «Друг природе» и т.д.), элементарных представлений о правилах безопасности дорожного движения («Азбука безопасности», «Мой город», «На улицах города» и др.)
2.Образовательная область «Познавательное развитие»	
Развитие познавательно исследовательской деятельности	
Методические пособия на группу от 1 до 10	Комплект методических пособий по организации воспитательно-образовательного процесса: Веракса Н. Е., Веракса А. Н. Проектная деятельность дошкольников. Веракса Н. Е., Галимов О. Р. Познавательно-исследовательская деятельность дошкольников (4–7 лет). Крашенинников Е. Е., Холодова О. Л. Развитие познавательных способностей дошкольников (5–7 лет). Павлова Л. Ю. Сборник дидактических игр по ознакомлению с окружающим миром (3–7 лет). Шиян О. А. Развитие творческого мышления. Работаем по сказке (3–7 лет) и др.
Электронные образовательные ресурсы (ЭОР) на группу от 1 до 10	Комплекты методических пособий по организации воспитательно-образовательного с детьми с использованием средств ИКТ: Шиян О. А. Развитие творческого мышления. Работаем по сказке. <u>Диски:</u> «Ребенок – исследователь» (видеофильм для педагогов и родителей) Программное обеспечение для проведения занятий «Конструктор занятия» и др.
Наглядно-дидактические пособия на группу от 1 до 10 в ассортименте	Серия «Играем в сказку»: «Репка»; «Теремок»; «Три медведя»; «Три поросенка». Веракса Н. Е., Веракса А. Н. Наборы картинок для классификации (по тематике, размеру, форме, цвету и т.д.) Наборы моделей деления на части (пицца, пирог, фрукты и т.д.),картотеки и схемы опытов и др.
Центр исследовательской активности (создание ППС) на группу от 1 до 15 в ассортименте	<u>Комплекты лабораторного оборудования для экспериментирования</u> (магниты, свет и тень, фильтрация воды, весовые измерения, электричество, звук и т.д.) <u>Сундучок исследователя</u> (весы, лупа, песочные часы, сосуды разной величины и формы, коробка для насекомых) Микроскопы. Набор увеличительных стекол (линз) <u>Комплекты:</u> воронок, пипеток, световых фильтров, контейнеры с крышкой, мерных стаканчиков, печаток и др. <u>Материал натуральный:</u> песок, почва, глина, разные крупы и др. <u>Игровые наборы:</u> модели ветряные и водяные мельницы, шлюзы, насосы, игры с водой, песком, телескоп, головоломки, лабиринты, набор дидактических игр и др. Вертушки разных размеров и конструкций (для опытов с воздушными потоками). Воздушный змей. Часы, юла. Набор объемных полых геометрических тел одинаковой высоты с возможностью заполнения водой или песком для сравнения объемов. Набор геометрических фигур с графическими образцами (расчлененными на элементы и

	нерасчлененными) для составления плоскостных изображений (геометрическая мозаика) Набор разноцветных палочек с оттенками (8 - 10 палочек каждого цвета) и др.
2.2. Ознакомление с предметным окружением и социальным миром	
Методические пособия на группу от 1 до 10	Комплект методических пособий по организации воспитательно-образовательного процесса: Дыбина О. В. Ознакомление с предметным и социальным окружением: Младшая группа (3–4 года), средняя группа (4–5 лет), старшая группа (5–6 лет), подготовительная к школе группа (6–7 лет) и др.
Электронные образовательные ресурсы (ЭОР) на группу от 1 до 10 в ассортименте	Комплекты методических пособий по организации воспитательно-образовательного с детьми с использованием средств ИКТ: Дыбина О. В. Ознакомление с предметным и социальным окружением: Младшая группа (3–4 года), средняя группа (4–5 лет), старшая группа (5–6 лет), подготовительная к школе группа (6–7 лет) и др. <u>Обучающие игровые программы:</u> История географических открытий. Подвиги Геракл. История Мира. Все о кораблях. Техника. Древний Египет. Древний Греция. Санкт-Петербург и т.д.
Наглядно-дидактические пособия на группу от 1 до 10 в ассортименте	<u>Серия «Мир в картинках»:</u> «Авиация»; «Автомобильный транспорт»; «Арктика и Антарктика»; «Бытовая техника»; «Водный транспорт»; «Высоко в горах»; «Инструменты домашнего мастера»; «Космос»; «Офисная техника и оборудование»; «Посуда»; «Школьные принадлежности» и др.. <u>Серия «Рассказы по картинкам»:</u> «В деревне»; «Кем быть?»; «Мой дом»; «Профессии» и др. <u>Серия «Расскажите детям о...»:</u> «Расскажите детям о бытовых приборах»; «Расскажите детям о космонавтике»; «Расскажите детям о космосе»; «Расскажите детям о рабочих инструментах»; «Расскажите детям о транспорте», «Расскажите детям о специальных машинах»; «Расскажите детям о хлебе» и др. Глобус. <u>Альбомы:</u> «Домашние и дикие животные», «Домашние и дикие птицы средней полосы», «Цветы и деревья», «Грибы и ягоды», «Птицы», «Обувь». «Одежда», «Кустарники», «Инструменты», «Травы в картинках», «Времена года» и др. <u>Книги из серии «Всё обо всём» и др., Карточки по темам.</u>
Игровой центр (создание ППС) на группу от 1 до 10 в ассортименте	<u>Игровое оборудование:</u> Игры направлены на ознакомление с окружающим миром, формирование целостной картины мира, первичных представлений о малой родине и Отечестве, об отечественных традициях и праздниках, элементарных представлений о планете Земля, многообразии стран и народов мира («Народы разных стран», «Праздники народов мира», «Природа Севера», «Животные Севера», «Найди по описанию», «Много и мало» и др.). <u>Игровое оборудование по сенсорному развитию</u> Сенсорные коврики, набору бус, мозаики, вкладыши, сортировщики и др. Настольные игры по возрастам. Дидактические игры и дидактический материал по возрастам <u>Наборы игрушек-аналогов</u> «Дикие и домашние животные», «Домашние птицы» и др. <u>Муляжи</u> овощей и фруктов, муляжи грибов <u>Гербарии:</u> «Лекарственные растения», «Садовые цветы». Коллекции минералов Куклы с комплектами сезонной одежды, мебель для кукол и др.
2.3. Формирование элементарных математических представлений	
Методические пособия на группу от 1 до 10	Комплект методических пособий по организации воспитательно-образовательного процесса: Помораева И. А., Позина В. А. Формирование элементарных математических представлений. Младшая группа (3–4 года), средняя группа (4–5 лет), старшая группа (5–6 лет), подготовительная к школе группа (6–7 лет) и др.
Электронные образовательные ресурсы (ЭОР) на группу от 1 до 10 в ассортименте	Комплекты методических пособий по организации воспитательно-образовательного с детьми с использованием средств ИКТ: Помораева И. А., Позина В. А. Формирование элементарных математических представлений. Младшая группа (3–4 года), средняя группа (4–5 лет), старшая группа (5–6 лет), подготовительная к школе группа (6–7 лет) и др. <u>Игровые программы:</u> «Забавная математика для малышей», цифры и числа «Математическая мозаика», «Математика», «Задачи на сообразительность», «А я считаю лучше всех», «Развивалочки от 1 до 5» и т.д. <u>Программное обеспечение для проведения занятий «Конструктор занятия»</u>
Рабочие тетради приобретаются на каждого воспитанника 1 раз в год	Дарья Денисова, Юрий Дорожин. Математика для малышей: Младшая группа. Средняя группа, Старшая группа. Подготовительная к школе групп и др.
Наглядно-дидактические пособия	<u>Плакаты:</u> «Счет до 10»; «Счет до 20»; «Цвет»; «Форма». <u>Демонстрационный и раздаточный материал</u> по формированию элементарный математических представлений и сенсорному воспитанию. Наборы счетного материала (магнитный, деревянный, пластмассовый).

<p>на группу от 1 до 10 в ассортименте</p>	<p>Геометрические фигуры, геометрические тела и основания для геометрических тел. Набор цифр и арифметических знаков (математические пеналы). Полоски разной длины и цвета. <u>Комплекты карточек с заданиями, демонстрационных таблиц, логических задач и др.</u></p>
<p>Центр математической активности (создание среда ППС) на группу от 1 до 10 в ассортименте</p>	<p>Настенные развивающие панели (математические) Игровые системы, модули для развития логического мышления и сенсорного воспитания. <u>Дидактические игры</u> по формированию элементарных математических представлений, развитию логического мышления и сенсорному воспитанию «Домино», «Лото», «Время», «Математические весы», «Волшебные дорожки», «Маленькие и большие», «Найди домик» и т.д.. Блоки Дьенеша , Палочки Кьюзнера, комплекты разрезных карточек. Развивающие тренажеры «Разноцветные окошки». Комплекты игровых тренажеров «Карусель», материалов для конструирования. Средства обратной связи «Веера». Материал из бусин для счета, пирамидка с кубиками, Умные тропинки. Наборы с методическими рекомендациями «Дары Фребеля», «Танграм», «Колумбово яйцо». <u>Настольно-печатные игры</u> на формирование представлений об основных свойствах и отношениях объектов окружающего мира: форме, цвете, размере, количестве, числе, части и целом, пространстве и времени («Сортировщики по цвету, форме», «Времена года», «Юный математик», «Оттенки и цвет», «математика вокруг нас» и т.д.) <u>Головоломки</u>: объемные (собери бочонок, 5 - 6 разные работа и т.п.), в том числе со схемами последовательных преобразований, проволочные, пластмассовые на комбинаторику 5 - 6 разные «кубик Рубика, игра «15», «Уникуб», Головоломки-лабиринты. Графические головоломки (лабиринты, 20 - 30 разных схемы пути и т.п.) в виде отдельных видов бланков, буклетов, настольно-печатных игр. Танграм, вьетнамская или монгольская игра, колумбово яйцо. Циркуль, линейки, Компас, шашки, шахматы. Наборы «Лото» (8 - 12 частей), в том до 10 разные в том числе с соотношением реалистических и условно-схематических изображений. Набор кубиков с цифрами, с числовыми фигурами. Стержни с насадками (для построения числового ряда) Числовой балансир (на состав числа из двух меньших чисел) Набор «лото»: последовательные числа Наборы моделей: деление на части (2-6) и др.</p>
<p>2.4. Ознакомление с миром природы</p>	
<p>Методические пособия на группу от 1 до 10</p>	<p>Комплект методических пособий по организации воспитательно-образовательного процесса: Соломенникова О. А. Ознакомление с природой в детском саду. Младшая группа (3-4 года), Средняя группа (4-5 лет), Старшая группа (5-6 лет), подготовительная к школе группа (6-7 лет).</p>
<p>Электронные образовательные ресурсы (ЭОР) на группу от 1 до 10</p>	<p>Комплекты методических пособий по организации воспитательно-образовательного с детьми с использованием средств ИКТ: Соломенникова О. А. Ознакомление с природой. Младшая группа (3-4 года), Средняя группа (4-5 лет), Старшая группа (5-6 лет), подготовительная к школе группа (6-7 лет). <u>Программы интерактивные</u>: «Детская энциклопедия» Часть 1,2 Погода и климат, «Насекомые, садовые цветы», «Животные», «Мультипликационные чудеса света с тетушкой Совой и домовенком Непослухой», «Тайна 3 планеты», «Мир вокруг нас» и др.</p>
<p>Наглядно-дидактические пособия на группу от 1 до 10 в ассортименте</p>	<p><u>Плакаты</u>: «Домашние животные»; «Домашние питомцы»; «Домашние птицы»; «Животные Африки»; «Животные средней полосы»; «Овощи»; «Птицы»; «Фрукты» и др.. <u>Картины для рассматривания</u>: «Коза с козлятами»; «Кошка с котятами»; «Свинья с поросятами»; «Собака с щенками» и др. <u>Серия «Мир в картинках»</u>: «Деревья и листья»; «Домашние животные»; «Домашние птицы»; «Животные — домашние питомцы»; «Животные жарких стран»; «Животные средней полосы»; «Морские обитатели»; «Насекомые»; «Овощи»; «Рептилии и амфибии»; «Собаки — друзья и помощники»; «Фрукты»; «Цветы»; «Ягоды лесные»; «Ягоды садовые» и др. <u>Серия «Рассказы по картинкам»</u>: «Весна»; «Времена года»; «Зима»; «Лето»; «Осень»; «Родная природа» и др. <u>Серия «Расскажите детям о...»</u>: «Расскажите детям о грибах»; «Расскажите детям о деревьях»; «Расскажите детям о домашних животных»; «Расскажите детям о домашних питомцах»; «Расскажите детям о животных жарких стран»; «Расскажите детям о лесных животных»; «Расскажите детям о морских обитателях»; «Расскажите детям о насекомых»; «Расскажите детям о фруктах»; «Расскажите детям об овощах»; «Расскажите детям о птицах»; «Расскажите детям садовых ягодах» и др. Коллекция минералов, тканей, семян и плодов, бумаги и др. Набор карточек с символами погодных явлений (ветер, осадки, освещенность облачность) .</p>

<p>Игровой центр</p> <p>на группу от 1 до 10 в ассортименте</p>	<p>Мультимедийное оборудование, фланелеграф, мольберт, магнитная доска. Уголок природы, огород на окошке (инструмента для ухода за растениями) Календарь природы и погоды. <u>Настольно-печатные игры</u> направленные на ознакомление с природой и природными явлениями: «Растения», «Животные», «Времена года», «Природные зоны», «Крайний Север», «Живая и не живая природа», «Рассказы о животных», «Крылья, лапы и хвосты» - игра-лото, «Кто где живёт?» и др. <u>Экологические игры</u>: «Береги природу», «Правила поведения на водоеме, в лесу» и др. <u>Игровые наборы</u> (домашние животные и птицы, дикие животные и птицы, ферма и т.д.), игровые модули (ферма, почта, гараж и др.). <u>Магнитный плакат</u> «Природное сообщество приусадебного участка», «Природное сообщество водоем, леса», «Птицы зимой, обитающими в средней полосе России» и др.</p>
<p>4.Образовательная область «Речевое развитие»</p>	
<p>Методические пособия</p> <p>на группу от 1 до 10</p>	<p>Комплект методических пособий по организации воспитательно-образовательного процесса: Гербова В. В. Развитие речи в детском саду: Младшая группа (3–4 года), Средняя группа (4–5 лет), Старшая группа (5–6 лет), подготовительная к школе группа (6–7 лет) и др.</p>
<p>Электронные образовательные ресурсы (ЭОР)</p> <p>на группу от 1 до 10</p>	<p>Комплекты методических пособий по организации воспитательно-образовательного с детьми с использованием средств ИКТ: Гербова В. В. Развитие речи во второй младшей группе детского сада , Средняя группа (4–5 лет), Старшая группа (5–6 лет), подготовительная к школе группа (6–7 лет). <u>Интерактивные игровые программы</u>: Школа развития личности Кирилла и Мефодия «Учимся читать быстрее», «Интерактивные развивающие познавательные-речевые игры», «Познавательное-речевое развитие детей », программно-методический комплекс «Развитие речи» и др. Программное обеспечение для проведения занятий «Конструктор занятия» Аудио книги детских писателей и др..</p>
<p>Художественная литература</p> <p>на группу от 1 до 10</p>	<p><u>Хрестоматии</u> Хрестоматия для чтения детям в детском саду и дома: Младшая группа (3–4 года), Средняя группа (4–5 лет), Старшая группа (5–6 лет), подготовительная к школе группа (6–7 лет) и др. <u>Детская литература</u> Русский фольклор (песенки, потешки, заклички, сказки, сказки и былины). Фольклор народов мира (песенки, потешки, заклички, сказки). Произведения поэтов и писателей России (поэзия, проза, литературные сказки). Произведения поэтов и писателей разных стран (поэзия, проза, литературные сказки). Детские энциклопедии разной тематики и др.</p>
<p>Рабочие тетради</p> <p>приобретаются на каждого воспитанника 1 раз в год</p>	<p>Д.Денисова, Ю.Дорожин. Развитие речи у малышей. Младшая группа. Средняя группа. Старшая группа. Подготовительная к школе группа и др.. Д.Денисова, Ю.Дорожин. Уроки грамоты для малышей: Младшая группа. Средняя группа. Старшая группа. Подготовительная к школе группа и др.. Д.Денисова, Ю.Дорожин. Прописи для малышей: Младшая группа (3–4 года), Средняя группа (4–5 лет), Старшая группа (5–6 лет), подготовительная к школе группа (6–7 лет) и др.</p>
<p>Наглядно-дидактические пособия</p> <p>на группу от 1 до 10 в ассортименте</p>	<p>Развитие речи в детском саду: Для работы с детьми Младшая группа (3–4 года), Средняя группа (4–5 лет), Старшая группа (5–6 лет), подготовительная к школе группа (6–7 лет). Наборы картинок «Правильно или неправильно» Гербова В. В. и др. Раздаточный материал Гербова В. В. и др. <u>Серия «Грамматика в картинках»</u>: «Антонимы. Глаголы»; «Антонимы. Прилагательные»; «Говори правильно»; «Множественное число»; «Многозначные слова»; «Один — много»; «Словообразование»; «Ударение» и др. <u>Серия «Рассказы по картинкам»</u>: «Колобок»; «Курочка Ряба»; «Репка»; «Теремок» и др.</p>
<p>Литературный центр (создание ПРС)</p> <p>на группу от 1 до 10 в ассортименте</p>	<p>Альбомы по патриотическому воспитанию. Флаги России, ЯНАО. Фотоальбомы «Город, в котором я живу» (библиотеки, выставки, административные здания) Фотоальбомы «Как быстро я расту», «От рождения до школы», «Моя семья» Моя первая книга о человеке, альбом «Фотографии детских писателей», портреты писателей Схемы для обучения составления описательных рассказов. Сюжетные картинки. <u>Дидактические, настольно-печатные игры</u>: «Тренажер. Обучение грамоте», «Что сначала, что потом?», «Звуковые ходилки», «Расшифруй слова», «По дорожке слов», «Маленькие слова», «Звонкий-глухой», «Делим слова на слоги», «Волшебные дорожки» и др. Шероховатые, тактильные буквы – печатные, прописные. Большой подвижный алфавит. Мнемотаблицы и мнемодорожки. Сюжетные картинки и серии сюжетных картинок для обучения рассказыванию: игры «Рассказы по картинкам. В городе», «Рассказы по картинкам. В деревне», «Рассказы по картинкам. Важные профессии», «Рассказы по картинкам. Животные», «Рассказы по картинкам. На прогулке» и др.</p>

<p>на группу от 1 до 10 в ассортименте</p>	<p>Карнавалы костюмы: Детские костюмы: клоуны, гномы, куклы, снежинки, костюмы народов Севера, цветы, сказочные персонажи и др. Взрослые костюмы: Дед Мороз (детский/взрослый) , Снегурочки (шуба, шапка, парик с косами) (детский/взрослый), Аленушка - женский костюм зеленый/желтый/красный (головной убор, блуза, сарафан) , Весны, Осени, Лето, Зимы, Снежной королевы и т.д. Музыкальные игрушки: Звуковые книжки Звуковые картинки – то же, что и звуковые книжки, только оформление каждой песни представлено отдельно, самостоятельной карточкой-картинкой. Музыкальные волчки разной величины со звучанием в верхнем и нижнем регистрах. Музыкальные молоточки используются при выполнении игровых заданий для восприятия ритмических отношений.</p> <p>Конструктивная деятельность: Альбомы «Здания» (жилые дома, театры и т.д.), Схемы построек. Комплекты строительных деталей крупноблочные(твердые, мягкие), Конструкторы: деревянный настольный, напольный, лего настольные, напольные (твердые, мягкие). Конструкторы с соединением в различных плоскостях. По принципу ЛЕГО (в том числе конструкторы «Мягкие блоки» и «Гибкие блоки» с очень мягкими элементами). Комплект больших мягких модулей (16- 24 элемента). Игровые наборы (транспорт и строительные машины; фигурки животных, людей и элементы инфраструктуры города: дороги, деревья, строения, площадки и т.п.). Мозаики (элементы основных цветов и форм 3 см каждый или более на группу в количестве 60 шт. и более) с основой для выкладывания фигур.</p>
<p>Образовательная область «Физическое развитие»</p>	
<p>Методические пособия на группу от 1 до 10</p>	<p>Комплект методических пособий по организации воспитательно-образовательного процесса: Л.И.Пензулаева. Физическая культура в детском саду. Младшая группа (3–4 года), Средняя группа (4–5 лет), Старшая группа (5–6 лет), подготовительная к школе группа (6–7 лет) и др.</p>
<p>Электронные образовательные ресурсы (ЭОР) на группу от 1 до 10</p>	<p>Комплекты методических пособий по организации воспитательно-образовательного с детьми с использованием средств ИКТ: Л.И.Пензулаева. Физическая культура в детском саду. Младшая группа (3–4 года), Средняя группа (4–5 лет), Старшая группа (5–6 лет), подготовительная к школе группа (6–7 лет). Комплект материалов «Физическое развитие детей 2-7 лет». Комплект материалов «Утренняя гимнастика в ДОУ» и др.</p>
<p>Наглядно-дидактические пособия на группу от 1 до 10 в ассортименте</p>	<p>Картинки серии: «Зимние виды спорта», «Летние виды спорта» и т.д. Схемы выполнения физических упражнений. Оборудование для коррекции плоскостопия (массажные дорожки, балансиры и др.). Атрибуты для проведения утренней гимнастики (флажки, ленты, султанчики и т.д.).Картотеки подвижных игр по возрастам, бодрящей гимнастики по возрастам, физкультминутки по возрастам.</p>
<p>Центр двигательной активности на группу от 1 до 10 в ассортименте в физкультурный зал от 1 до 30 в ассортименте</p>	<p>Спортивное оборудование и инвентарь. Для ходьбы, бега: Балансир-волчок и балансир-качели, равновесия, коврик массажный со следочками, диск массажный мягкий, лыжи и др. Для прыжков: ходули на веревочках, шнур короткий (плетеный), обруч малый, мяч-прыгун скакалка короткая и др. Для катания, бросания, ловли: кегли (набор), кольцоброс (набор), ракетки с мячиком или воланом, мешочек малый с грузом, мячи (для игры в помещении на резиновом шнурке, большой, для мини-баскетбола, мяч утяжеленный (набивной), мячи-массажёры разных размеров и форм, Серсо (набор), мешочек с грузом большой и др . Мешочек для метания (утяжелитель) 200 гр. Для ползания и лазанья Комплект мягких модулей (6 – 8 сегментов), Сборно-разборный тоннель-конструктор с 4-мя видами «ворот» для пролезания и большим количеством элементов - вкладышей с массажной поверхностью. Для ОРУ: кольцо малое, мяч средний, мячи-фитболы с гладкой или массажной поверхностью, палка гимнастическая короткая, маты, дуги для подлезания, флажки разноцветные Для соревнований : шорты эстафетные, Футболки эстафетные оборудование для закаливания Для прогулок: светоотражающий жилет детский и др.</p> <p>Спортивное оборудование на детских площадках: баскетбольные стойки, гимнастическое бревно, лазы, батуты, ворота, скамьи, и др.</p>

<p>в бассейн от 10-20 в ассортименте</p>	<p><u>Игровое оборудование для плавания</u> (доски для плавания, спасательные круги, ласты, наборы подводных обручей с центром тяжести, плавающий обруч, коннектор и нудлы, надувные ворота для водного поло, манжеты на ноги, утяжелители для рук и ног, комплекты тонущих игрушек, кольца для ныряния, мячи массажные, резиновые игрушки, ведра, лейки, термометр для воды, воздуха, шест спасательный и т.д.)</p> <p><u>Игровые наборы</u>: кегли, кольцеброс, серсо и т.д.</p> <p><u>Настольно-печатные игры</u> направленные на формирование у детей начальных представлений о здоровом образе жизни «Будь здоров», «Режим дня», «Здоровый зуб», «Зимние виды спорта», «Правильное питание» и др.</p>
<p>Коррекционная работа ДООУ</p>	
<p>Оборудование для работы с детьми с нарушением эмоционально-волевой и познавательной сферы</p>	
<p>Методические пособия от 1 до 10</p>	<p>Программы и методические пособия по организации воспитательно-образовательного и коррекционного процесса с детьми с ОВЗ:</p> <p>Веракса А. Н. Индивидуальная психологическая диагностика ребенка 5–7 лет.</p> <p>Веракса Н. Е., Веракса А. Н. Карта развития ребенка к программе «От рождения до школы»: Младшая группа (3–4 года), Средняя группа (4–5 лет), Старшая группа (5–6 лет), Подготовительная к школе группа (6–7 лет)</p> <p>Веракса А. Н., Гуторова Н. Ф. Практический психолог в детском саду.</p> <p>Педагогическая диагностика развития детей перед поступлением в школу (5–7 лет) / Под ред. Т. С. Комаровой, О. А. Соломенниковой.</p> <p>Куражева Н.Ю. «Цветик-Семицветик программа психолога – педагогических занятий для дошкольников»;</p> <p>Хухлаева О. В. «Тропинка к своему Я. Дошкольники».</p> <p>Векслер, Т.М. Забрамная, Е.В. Стребелева «Стандартизированные методики обследования дошкольников» и др.</p>
<p>Электронные образовательные ресурсы (ЭОР) от 1 до 10</p>	<p>Комплекты методических пособий по организации воспитательно-образовательного и коррекционного процесса с детьми с ОВЗ с использованием средств ИКТ:</p> <p>Развивающие диски на развитие памяти, внимание, мышления.</p> <p><u>Диски</u>:</p> <p>Школа развития личности Кирилла и Мефодия «Улучшаем память», «Развиваем внимание»</p> <p>Гениальный ребенок «Поиграем в прятки» (развивайте творческое мышление, от 1 года до 3 лет).</p> <p>Видео уроки «Учимся запоминать». «Раннее развитие» (логика и память)</p> <p>«Готовимся к школе: развиваем воображение и творческие способности!»</p> <p>Электронные пособия по лексическим темам: Осень. Приметы. Домашние животные. Дикие животные. Посуда. Одежда. Домашние птицы. Насекомые и др.</p> <p>Программное обеспечение для проведения занятий «Конструктор занятия»</p>
<p>Наглядно-дидактические пособия от 1 до 10</p>	<p>Наборы "Дары Фребеля", Марии Монтессори, Доски Сегена и др.</p> <p>Демонстрационные наборы по временам года, животным и др.</p> <p>Настенные модули: «Времена года» и др.</p> <p>Доски с вкладышами, рамки-вкладыши и др.</p>
<p>Центр активности от 1 до 10 в ассортименте</p>	<p>Сенсорная комната (пузырьковая колонна, приборы со свето-звуко эффектами, сухой бассейн и др.).</p> <p><u>Наборы</u> : транспорта, животных (домашних, лесных, разных стран), продуктов питания, овощи и фрукты, солдатиков.</p> <p><u>Наборы фигурок</u>: семья, людей разных национальностей, профессий, рас, людей с ограниченными возможностями, животных.</p> <p><u>Настольно-печатные игры</u> на развитие психических процессов: «Мир вокруг нас», «Для умников и умниц», «Крылья, лапы и хвосты», игра-лото «Кто где живёт?». Серия игр: Готов ли ребенок к школе. Моторика. Мышление. Внимание. Память и др. Комплекты перчаточных, пальчиковых кукол. Наборы разных конструкторов.</p>
<p>Оборудование для работы с детьми имеющие нарушение зрения (амблиопия, косоглазие)</p>	
<p>Методические пособия от 1 до 10</p>	<p>Комплект методических пособий по организации воспитательно-образовательного и коррекционного процесса с детьми с ОВЗ:</p> <p><u>Программы специальных</u> (коррекционных) образовательных учреждений IV вида (для детей с нарушением зрения). Программы детского сада. Коррекционная работа в детском саду.</p> <p><u>Методические рекомендации</u> по формированию социально-бытовой, и пространственной ориентировки дошкольников с нарушением зрения.</p> <p>Методические рекомендации по формированию зрительного восприятия, мелкой моторики и др.</p>
<p>Электронные образовательные ресурсы (ЭОР) от 1 до 10</p>	<p>Комплекты методических пособий по организации воспитательно-образовательного и коррекционного процесса с детьми с ОВЗ с использованием средств ИКТ :</p> <p>Аудио, видео-диски - Зрительные гимнастики, Звуки улицы, транспорта, природы и т.д.</p> <p>Программное обеспечение для проведения занятий «Конструктор занятия».</p>

	Электронные пособия по лексическим темам: Осень. Приметы. Домашние животные. Дикие животные. Посуда. Одежда. Домашние птицы. Насекомые и др.
Пособие для незрячих детей <i>от 1 до 10 в ассортименте</i>	<u>Рельефно – графические альбомы:</u> «Приключения сказочного человечка» (в 2-х альбомах) «Развёртки пространственных геометрических фигур» (в 2-х альбомах) «Рельефно – графическая грамота «Изобразительные средства» (в 3-х альбомах) «Азбука в картинках» (в 2-х альбомах) «Животный мир. Дикие млекопитающие» (в 2-х альбомах) «Мир животных. Домашние животные» (в 2-х альбомах) «Для тех, кто любит рисовать, лепить, вырезать» (в 3-х альбомах) и др. <u>Тактильные книги</u> «Иван – царевич и серый волк», «Смоляной бычок», «По щучьему веленью», «Серая шейка», «Лисичка со скалочкой»
Игровое оборудование <i>от 1 до 10 в ассортименте</i>	<u>Настольные, дидактические игры на развитие:</u> - Мелкой моторики: «Яблоня», «Ёжики», Пазлы-вкладыши «Целые фигуры» и др.; -тактильных ощущений: «Такти Лото», «Тактильное восприятие и ассоциации», «Найди форму», тактильное лото Ферма" и др. ; - Зрительного и слухового восприятия: «Силуэты», «Половинки», «Звуковой бинокль», игрушки со звуками и др.; Различение цветовых оттенков: «Разноцветные гусеницы», «Найди отражение», «Цветные таблички» и др.; - Обоюния: «Лото запахов», «Вкусовые баночки» и др., развитию психических процессов. - Социально-бытовой ориентировке: «Целые фигуры», Пазл в рамке «Пирамида»; предметы домашнего обихода натуральные и их модели – игрушки, плоскостное и контурное изображение; - Пособия для подготовки ребёнка к чтению и письму по Брайлю: однострочные и многострочные брайлевские приборы, грифели для письма, колодки шестистишия, рельефные альбомы; Азбука разборная по Брайлю и др. - Ориентировке в пространстве: вертикальная мозаика, модель жилой комнаты, кухни; планы этих помещений, планы окружающей местности; пособия, формирующие представления об объектах, встречающихся ребёнку за пределами детского сада (модели транспорта, модели общественных мест) и др. - «Тифлографика»: дорожки, рельефное изображение помещений, знаковая наглядность у входа в помещение. <u>Модули настенные:</u> для прогона шара, сенсорный с геометрическими телами и зеркалами, с замками, для развития запястья. «Сортировщик с боковой резьбой»; <u>Тактильные панели:</u> с музыкальными инструментами, акустическая, клоун, фиброоптическая панель. <u>Интерактивные звуковые панели</u> "Домашние животные", «День, ночь», «Транспорт», Набор тактильных панелей «Страна Лабиринтов» и др. Тактильно-сенсорные книги, тактильные пирамиды, психологические расслабляющие игрушки (фрукты, овощи), различные сенсорные панно, пазлы, ламинированные шнуровки. <u>Настольно-печатные игры:</u> «Геометрическое лото», «Что лишнее», «Одень мишек», «Узнай ткань», «Угадай по запаху», «Силуэты и контуры», «Пройди по лабиринту», «Тактильное домино», «Игра-пособие для слабовидящих детей «Часы» и др. Экран для копирования рисунков ЗАЗЕРКАЛЬЕ, Геоконт Великан. Игра-пособие для силуэтного конструирования , «Картинки половинки», «Досочки СЕГЕНА», Развивающие игры Воскобовича, вкладыши: «Курочка-несушка», «Геометрические фигуры», Деревянные трафареты для творчества и развития», «Большой шнуровальный набор (72 дет. + плашки-повторяшки) и т.д.
тифлотехническое оборудование <i>от 1 до 10</i>	Приборы для тренировки сохраннных анализаторов (слуха, зрения, обоюния, тактильных ощущений) «Ориентир», «Графика», «Светлячок», «Ориентир», «подставка Сигма», «Школьник», «Палетто» и др.; Тифлотехнические бытовые приборы для слепых, слабовидящих (дозаторы, ложка, кружка-непроливайка, посуда, трости, метражная лента и др.); Говорящий определитель цвета, электронный увеличитель, оптические местоуказатели (световые указки). Тренажеры Базарного.
Оборудование для работы с детьми имеющие нарушения речи	
Методические пособия <i>от 1 до 10</i>	Комплект методических пособий по организации воспитательно-образовательного и коррекционного процесса с детьми с нарушением речи: <u>Программы</u> Программы дошкольных образовательных учреждений компенсирующего вида для детей с нарушением речи «Коррекция нарушений речи», «Воспитание и обучение детей дошкольного возраста с фонетико-фонематическим недоразвитием речи». Программа и методические рекомендации для дошкольного образовательного учреждения компенсирующего вида (старшая группа). «Программы специальных (коррекционных) образовательных учреждений IV вида (для детей с нарушениями зрения). Программы детского сада. Коррекционная работа в детском саду» и др.

	<p><u>Диагностическое обеспечение</u> Иншакова О.Б. «Альбом для логопеда», Грибова О.Е. Технология организации логопедического обследования. Волковская Т.Н. « Иллюстрированная методика логопедического обследования детей старшего дошкольного возраста» и др.</p> <p><u>Методические пособия:</u> О.С.Гомзяк. Говорим правильно в 6-7 лет. Альбомы упражнений по обучению грамоте детей подготовительной к школе логогруппы. Тетради "Пишем и читаем" звуковым аналитико-синтетическим методом К.Д.Ушинского. Коноваленко В.В., Коноваленко С.В. «Автоматизация звуков у детей» (4 альбома), Голубева Г.Г. Преодоление нарушений звукослоговой структуры слова у дошкольников. Наталья Рыжкова Логопедические занятия с детьми 4-5 лет и др.</p>
Электронные образовательные ресурсы (ЭОР) от 1 до 10	<p>Комплекты методических пособий по организации воспитательно-образовательного и коррекционного процесса с детьми с нарушением речи с использованием средств ИКТ :</p> <p><u>Интерактивные развивающие программы:</u> Шаг за шагом» (4-6 лет), «Развивающие игры» (5-7 лет), «Игры для маленького гения» (5-7 лет), «Смотри и говори»,</p> <p><u>Диски:</u> «Поиграй-ка», «Развиваем речь» и др.</p>
Наглядно-дидактические пособия от 1 до 10 в ассортименте	<p><u>Пособия по развитию неречевых и речевых средств общения:</u> модели лица (мимика – объём, барельеф, контур и графическое их изображение); модели позы (объём, рельеф, контур и рельефное их изображение).</p> <p><u>Сундучки логопеда</u> - Развитие мелкой моторики, Волшебный сундучок логопеда, Логопедический массаж, Развитие речевого дыхания Формирование слоговой речи у неговорящих детей, для детей с особенностями развития (ЗРР, алалия, РДА).</p> <p>Дидактические игры, игрушки музыкальные звучащие, игрушки на развитие дыхания.</p> <p><u>Тренажеры:</u> «Логопед и я», «Обучение грамоте», «Умные карточки», «Грамматика в картинках» и др.</p>
игровой центр от 1 до 10 в ассортименте	<p><u>Наборы игрушек по речевым темам</u> (дом, времена года, транспорт, одежда, посуда, профессии и др.)</p> <p><u>Настольно-печатные игры:</u> -на развитие дыхания, фонематического слуха, произносительной стороны, звукопроизношения, слоговой структуры слова, связной речи, фонематического анализа и синтеза, словаря и грамматического строя речи: «В мире звуков», «Предлоги», « Первые слова», «Расскажи, кто что делает», «Все профессии нужны», «Готов ли ребенок к школе. Развитие речи», «Готов ли ребенок к школе «Грамота» «Звуковые ходилки», «Играю с логопедом», «Расшифруй слова», «Парочки», «Скажи наоборот» и др.</p>
Перечень учебного оборудования и программного обеспечения (реализация образовательных областей в соответствии с ФГОС ДО)	
Интерактивное оборудование	<p>Интерактивный стол, киоск.</p> <p>Компьютер (монитор, системный блок, мышка, колонки) или ноутбук, интерактивная доска с проектором (на каждую группу, музыкальные залы, кабинеты специалистов), детские компьютеры (в компьютерном центре), легио стол, документ-камера (на каждую группу), система для голосования (на каждого ребенка), световые местоуказатели, учебно-игровые терминалы, детские интерактивные комплексы, цифровые лаборатории, диагностические коррекционно-развивающий комплексы с видеорегистрацией, планшеты (для индивидуальной работы с детьми) и др.</p>
Программное обеспечение	<p>Программное обеспечение (антивирус), программное обеспечение для проведения занятий «Конструктор занятия» и др.</p>
Оборудование и инвентарь (реализация образовательных областей в соответствии с ФГОС ДО)	
Учебное оборудование	Стульчики (в соответствии с возрастной группой дошкольников)
	Столы (в соответствии с возрастной группой дошкольников)
	Стеллаж «Театр», для театральной деятельности.
	Мебель для центров активности (столы для Лего конструирования, тележки изодеятельности и т.д.)
Учебный инвентарь	<p>Картриджи для реализации воспитательно-образовательного процесса НОД, свободной игровой деятельности (распечатывания работ дошкольников, дидактических пособий, раскрасок и т.п.).</p>

3.4. Кадровые условия реализации Программы

Реализация Программы обеспечивается: руководящими, педагогическими, учебно-вспомогательными, административно-хозяйственными работниками ДОУ.

Всего в учреждении задействовано 91 работников, в их числе: руководители – 1 человека; педагоги – 44 человека; служащие – 24 человек; рабочие - 22человек.

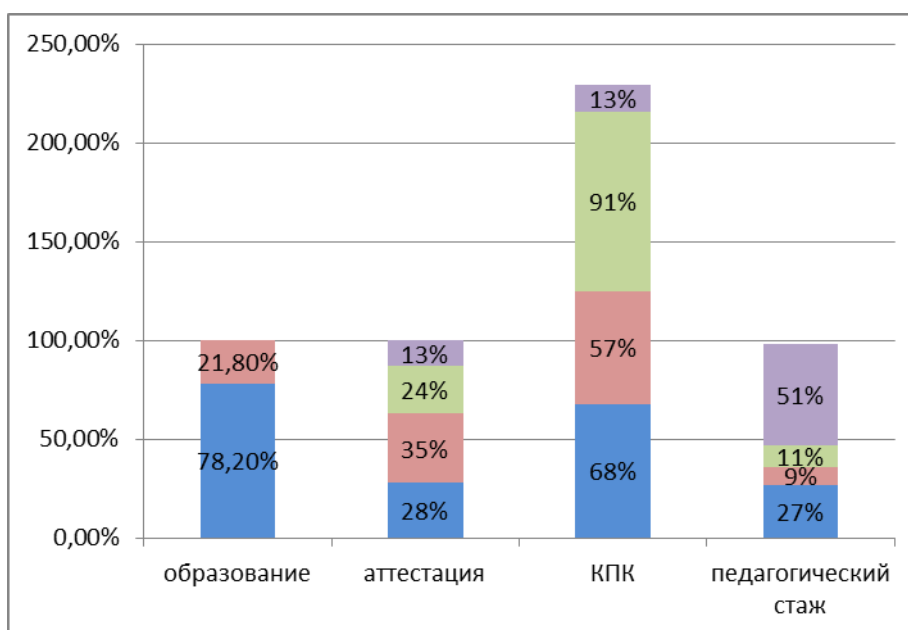
Важнейшие условия воспитательно - образовательного процесса в ДОУ является высокопрофессиональный педагогический состав.

Педагогический состав ДОУ имеет кадровый потенциал, обеспечивающий режим

стабильного развития. Педагогический коллектив укомплектован на 100%. Образовательный процесс осуществляют 44 педагогических работников, из них: заведующий (1), методист (2), социальный педагог (1), воспитатель комбинированной группы (28), педагог - психолог (1), учитель - логопед (3), учитель - дефектолог (тифлопедагог) (2), (1), инструктор по физической культуре (2), музыкальный руководитель (2).

Качество кадрового обеспечения образовательного учреждения

образование	высшее профессиональное 36 (78,2%)	среднее профессиональное 10 (21,8%)		
аттестация	высшая 13 (28%)	первая 16 (35%)	соответствие занимаемой должности 11 (24%)	без категорий 6 (13%)
КПК	ФГОС 31 (68%)	по коррекционной работе 27 (57%)	оказание первой мед помощи 42 (91%)	разное 6 (13%)
стаж	до 10 лет 27%	от 10 до 15 лет 9%	от 15 до 20 лет 11%	свыше 20 лет 51%



Должность	Основные направления
Заместитель заведующего по ВМР, методист	Сопровождение участников образовательных отношений по реализации воспитательно-образовательного процесса.
Педагог-психолог	Психологическое сопровождение детей; первичная и итоговая диагностика уровня актуального развития, консультативная помощь при планировании различных видов деятельности. Вовлечение в индивидуальную и совместную деятельность, формирование произвольной, волевой регуляции поведения.
Социальный педагог	Осуществление комплекс мероприятий по воспитанию, развитию и социальной защите ребенка; определение задачи, формы, методы социально-педагогической работы, способы решения личных и социальных проблем, принимает меры по социальной защите и социальной помощи, реализации прав и свобод детей.
Воспитатель	Создание благоприятных условий для формирования личности ребенка; обеспечение уровня их подготовки в соответствии с требованиями программы.
Педагог-дефектолог (олигофренопедагог)	Педагогическое обследование ребёнка, коррекция специфического недоразвития восприятия, внимания, мелкой моторики, памяти, мышления, расширение представлений об окружающем, формирование игровых действий. Сенсорное развитие. Формирование целостной картины мира и развитие связной стороны речи. Формирование элементарных математических представлений.

Учитель-логопед	Определение особенностей речевого развития, активация речи, формирование и развитие альтернативных способов коммуникации. Обучение спонтанной речи, расширение словарного запаса, формирование диалогической речи.
Педагог-дефектолог (тифлопедагог)	Педагогическое обследование, коррекция нарушений зрения, формирование у детей навыков социально-адаптивного поведения, развитие зрительного восприятия; развитие осязания и мелкой моторики; ориентировка в пространстве; социально-бытовая ориентировка.
Музыкальный руководитель	Развитие слухового восприятия, музыкального слуха, развитие фонематического восприятия. Развитие навыков в области слушания музыки, пения. Развития навыков музыкально-ритмических движений, эмоционального отклика на музыку. Подготовка к праздникам.
Инструктор по физической культуре	Развитие функциональных систем организма. Развитие двигательных и координационных способностей (основные виды движений, общая моторика, мелкая моторика, динамической координации движения, чувства ритма, памяти, внимания, ориентировки в пространстве). Развитие коммуникативных и личностных качеств.
Медицинская сестра	Анализ санитарно-гигиенического состояния предметно-развивающей среды и разработка необходимых рекомендаций, проведение и оценка эффективности профилактических и оздоровительных мероприятий. Медицинский контроль за состоянием здоровья воспитанников.

Реализация Программы осуществляется педагогическими работниками и учебно-вспомогательными работниками в течение всего времени пребывания воспитанников в ДОУ.

Медицинское обслуживание осуществляется на основании контракта №110-М/15 от 30.12.2014 «Об оказании услуг по профилактической и лечебно-диагностической помощи с ФГБУЗ ЗСМЦ ФМБА».

При работе в группах для детей с ограниченными возможностями здоровья в ДОУ дополнительно предусмотрены должности педагогов, имеющих соответствующую квалификацию для работы в соответствии со спецификой ограничения здоровья детей:

- в группе комбинированной направленности для детей с нарушениями зрения работают педагог-дефектолог (тифлопедагог), учитель-логопед, педагог-психолог.

В целях эффективной реализации Программы в ДОУ созданы условия для:

- профессионального развития педагогических и руководящих работников, в том числе их дополнительного профессионального образования;
- консультативной поддержки педагогических работников и родителей (законных представителей) по вопросам образования и охраны здоровья детей;
- организационно-методического сопровождения процесса реализации Программы, в том числе с привлечением других организаций и партнеров (заключены договора по взаимодействию), а также по реализации программам дополнительного образования (ЦДТ ДО «Надежда»).

Педагогические работники систематически повышают свой профессиональный уровень в виде:

- курсовой подготовки (ГАОУ ДПО ЯНАО «Региональный институт развития образования»);
- профессиональной переподготовки (ГАОУ СПО Тюменской области «Тюменский педагогический колледж»);
- стажировки;
- аттестации (Положение о проведении аттестации педагогических работников ДОУ);
- участвуют в методической работе ДОУ и города (методические объединения, семинары, вебинары, мастер-классы и др.);
- самообразования (индивидуальный план).

3.4. Материально-техническое обеспечение Программы

В ДОУ созданы материально-технические условия, обеспечивающие:

- 1) возможность достижения воспитанниками планируемых результатов освоения Программы;
- 2) выполнение требований:
 - санитарно-эпидемиологических правил и нормативов:

- пожарной безопасности и электробезопасности;
 - охране здоровья воспитанников и охране труда работников учреждения;
- 3) возможность для беспрепятственного доступа воспитанников с ограниченными возможностями здоровья, в т. ч. детей-инвалидов.

Все эксплуатируемые помещения соответствуют требованиям СанПиН, охраны труда, пожарной безопасности, защиты от чрезвычайных ситуаций, антитеррористической безопасности ДОУ.

В дошкольном учреждении имеется: электронная почта, локальная сеть, доступ к сети Интернет. Функционирует виртуальный методический кабинет, включающий банк программно-педагогических средств для использования компьютерных технологий в учебном процессе; создана медиатека демонстрационного, дидактического, классифицированного по основным направлениям развития ребенка.

Комплектование игровым оборудованием дошкольных групп осуществляется в соответствии с методическими рекомендациями «Организация развивающей предметно-пространственной среды в соответствии с ФГОС ДО» Карабанова О.А., Алиева Э.Ф., Радионова О.Р., Рабинович П.Д., Марич Е.М. и рекомендаций программы «От рождения до школы».

Составляющие материально-технической базы	Описание
Здание	Типовое, двухэтажное, общей площадью 3109,3 кв.м. введено в эксплуатацию в 2011 г. Входы в здание оборудованы двойным тамбуром.
Территория	Здание расположено на самостоятельном земельном участке площадью 11275,100 кв.м. Территория участка ограждена забором высотой 2,0 м. Площадь озеленения территории составляет более 50 %. На территории отсутствуют деревья и кустарники с ядовитыми плодами и колючками.
Коммуникации	Здание ДОУ оборудовано центральной системой отопления, канализации и холодного, горячего водоснабжения. Подводкой горячей и холодной воды обеспечены все помещения учреждения. В качестве нагревательных приборов используются радиаторы, огражденные съемными решетками. Для контроля температуры в помещениях пребывания детей используются термометры.
Зоны	Зона застройки - здание учреждения. На участке отсутствуют посторонние учреждения, постройки и сооружения, функционально не связанные с дошкольным образовательным учреждением. Игровая зона - оборудована игровыми площадками: качалки, горки, песочницы, гимнастические лестницы, карусели и др. Хозяйственная зона - расположена на территории земельного участка учреждения, вдали от игровых площадок, имеет отдельный вход. Организован ежедневный вывоз мусора специализированным автотранспортом.
Помещения	Пищеблок - 1 Медицинский блок - 1 Прачечная - 1 Кабинет швей-кастелянши - 1 Музыкальный зал - 2 Спортивный зал - 1 Компьютерный кабинет -1 Бассейн - 1 Кабинет тифлопедагога -1 Кабинет учителя-логопеда - 1 Кабинет учителя-дефектолога - 1 Кабинет педагога-психолога с сенсорной комнатой - 1 Кабинет директора - 1 Кабинет заместителя директора по АХЧ - 1 Методический кабинет - 1 Служебно-бытовые помещения для персонала.

Групповые помещения	<p>14 групповых помещений, включающих в себя: приемную, игровую комнату, спальню, мойку, туалет.</p> <p>В ДОУ соблюдается принцип групповой изоляции. Групповые располагаются в непосредственной близости от запасных выходов.</p> <p>Приемные в групповых оборудованы индивидуальными шкафами для обуви и для верхней одежды детей с ячейками-полками для - головных уборов, крючками для верхней одежды.</p> <p>В групповых помещениях всех групп установлены 2- местные столы, стулья в комплекте, кровати. Столы и стулья в групповых помещениях установлены с учетом антропометрических показателей детей, вся мебель промаркирована.</p> <p>Дети обеспечены индивидуальными постельными принадлежностями, полотенцами (3 комплекта). В каждой группе оборудовано рабочее место воспитателя.</p> <p>Основные и групповые помещения имеют естественное освещение. Искусственное освещение – общее равномерное - выполнено светильниками с энергосберегающими лампами. Осветительная арматура создает равномерный рассеянный свет. Уровни искусственной освещенности рабочих поверхностей соответствуют гигиеническим нормам.</p> <p>Питание детей организовано в групповых помещениях. Для мытья посуды в группах оборудованы 2-х гнездные мойки с подводкой холодной и горячей воды, установлены посудомоечные машины.</p> <p>Туалетные помещения делятся на умывальную зону и зону санитарных узлов. Установлены настенные вешалки с индивидуальными ячейками для детских полотенец.</p>
Информационно-техническая база	Сеть Интернет, электронная почта, локальная сеть, компьютеры, ноутбуки, проектор, средства ТСО, музыкальный центр, телевизор, орг техника: проекторы, сканеры, принтера, ксероксы. Во всех группах имеются интерактивные доски.

Для оптимального осуществления образовательного и коррекционного процесса создана безбарьерная среда для детей с ОВЗ.

Наименование мероприятия	Содержание мероприятий по созданию безбарьерной среды и обеспечению коррекционно-развивающего обучения.
Создание условий для доступа и социализации детей с ОВЗ.	<ul style="list-style-type: none"> - наличие пандусов; - ограждения на уличных игровых площадках для детей с ОВЗ (умственно отсталые, слепые, слабовидящие); - противоскользящее покрытие типа «Мастер файбер» на уличных игровых и физкультурной площадках; - противоскользящие ленты на лестничных ступеньках; - перила вдоль коридоров, лестничных маршей, мест общего пользования, специальных кабинетов; - указательные таблички в коридорах ДОУ; - напольные фиксаторы дверей. - маркировка линий-указателей на полу коридоров и лестничных ступенях на путях движения слабовидящих детей. - подъемник в бассейн для детей с заболеваниями опорно-двигательного аппарата и т.д. - Рельефно-точечная наклейка на поручни (комплект «начало и окончание поручней») - Информационно-тактильные знаки - Информационно-тактильный стенд на улице - Информационно-тактильные пиктограммы - Пандус перекатной - Телефон с крупными кнопками - Полоса контрастная на дверных проемах - Система вызова персонала - Ограничитель съемный для кровати мягкий - мобильный подъемник (для подъема инвалида в помещении) - установлены тактильные плитки в помещении и тактильные рельефные полосы в помещении (для размещения на полу в коридорах) - установлена акустическая система (система информационная «ИСТОК» А2 с плеером, микрофон Mic-01, USB/SD накопители информации) - стационарного видеовидеоуличителя - установлено Табло "Бегущая строка" -на улицу
Приобретение игрового развивающего	<p>Для занятий в кабинете тифлопедагога имеются пособия и оборудование:</p> <ul style="list-style-type: none"> - чемоданчик Стребелева, прозрачный мольберт, настольные и ручные лупы с подсветкой, брайлевский рельефный принтер с возможностью цветной печати, стационарный

<p>оборудования для групп компенсирующей и комбинированной направленности</p>	<p>электронный увеличитель, метроном механический. - тифлоприборы: «Графика», «Сигма», «Светлячок», «Ориентир», световой модуль для рисования на песке, прибор для рельефного рисования и черчения «Магнитошки», часы для слабовидящих детей, тактильные линейки и транспортеры; звуковые, тактильные панели и т.д. Приобретены игровые модули Instore kids Corners Приобретена развивающая игровая система (счет, ориентировка в пространстве, закрепление цвета) Instore kids Corners</p> <p>Для реабилитации детей с нарушением функций опорно-двигательного аппарата приобретены: ходунки-манеж (для отработки навыков ходьбы), опора для ползания, прогулочная коляска, комплекс «Осьминог». В тренажерный зал приобретен тренажер Гросса, в медицинский кабинет - массажный стол.</p>
<p>Организация работы сенсорной комнаты.</p>	<p>Приобретено оборудование: дорожка тактильная (7 элементов), светильник «Фиброволокно», ковер "Млечный путь», сенсорная панель «Аксимо» и аксессуары для нее, игровые фигурки «Источник света», светильник «Фиброволокно», сенсорная панель «Коробка», ковер «Млечный путь», сенсорная панель «Кубик-сортировщик», сухой бассейн с подсветкой, светильник «УФ-лампа».</p>
<p>Использование программ БОС.</p>	<p>Приобретено оборудование для комплексной коррекции нарушений опорно-двигательного аппарата, программа БОС для коррекции познавательно-волевой сферы.</p>
<p>Приобретение литературы.</p>	<p>Периодически приобретается учебно-методическая и детская литература.</p>

3.5. Финансовые условия реализации Программы

Финансовые условия реализации Программы:

- обеспечивают возможность выполнения требований Стандарта к условиям реализации и структуре Программы;
- обеспечивают реализацию обязательной части Программы и части, формируемой участниками образовательного процесса, учитывая вариативность индивидуальных траекторий развития детей;
- отражают структуру и объем расходов, необходимых для реализации Программы, а также механизм их формирования.

Финансирование реализации образовательной программы дошкольного образования осуществляется в объеме определяемых органами государственной власти субъектов Российской Федерации нормативов обеспечения государственных гарантий реализации прав на получение общедоступного и бесплатного дошкольного образования. Указанные нормативы определяются в соответствии со Стандартом, с учетом типа Организации, специальных условий получения образования детьми с ограниченными возможностями здоровья (специальные условия образования - специальные образовательные программы, методы и средства обучения, учебники, учебные пособия, дидактические и наглядные материалы, технические средства обучения коллективного и индивидуального пользования (включая специальные), средства коммуникации и связи, адаптация ДОУ и прилегающих к ним территорий для свободного доступа всех категорий лиц с ограниченными возможностями здоровья, а также педагогические, психолого-педагогические, медицинские, социальные и иные услуги, обеспечивающие адаптивную среду образования и безбарьерную среду жизнедеятельности), обеспечения дополнительного профессионального образования педагогических работников, обеспечения безопасных условий обучения и воспитания, охраны здоровья детей, направленности Программы, категории детей, форм обучения и иных особенностей образовательной деятельности.

Финансирование ДОУ осуществляется в соответствии со сметой доходов и расходов. Финансовые и материальные средства используются в соответствии с Уставом. Финансовые средства образуются:

- средствами местного бюджета на основе нормативного финансирования из расчета на одного ребенка;
- платой родителей за содержание и питание детей;

- добровольными пожертвованиями и целевыми взносами физических и юридических лиц;
- средствами целевых программ местного бюджета и бюджета ЯНАО;
- целевыми спонсорскими средствами.

Развитие материально-технической базы осуществляется учреждением в пределах, закрепленных за ним бюджетных средств.

Бюджетное финансирование ДОУ отражено в муниципальном задании.

Финансовое обеспечение реализации образовательной программы дошкольного образования бюджетной (автономной) организации осуществляется на основании государственного (муниципального) задания и исходя из установленных расходных обязательств, обеспечиваемых предоставляемой субсидией. Финансовое обеспечение реализации образовательной программы дошкольного образования казенной организации осуществляется на основании утвержденной бюджетной сметы.

Реализация подхода нормативного финансирования в расчете на одного воспитанника осуществляется на трех следующих уровнях:

- межбюджетные отношения (бюджет субъекта Российской Федерации – местный бюджет);
- внутрибюджетные отношения (местный бюджет - образовательная организация);
- образовательная организация, реализующая программы дошкольного общего образования.

3.7. Планирование образовательной деятельности

Организация воспитательно-образовательной деятельности строится с учетом контингента воспитанников, их индивидуальных и возрастных особенностей, социального заказа родителей. При этом необходимо обеспечить единство воспитательных, развивающих и обучающих целей и задач.

Проектирование воспитательно-образовательного процесса ориентировано на:

- формирование личности ребенка с использованием активных методов обучения и воспитания;
- создание оптимальных условий совместного обучения детей с ОВЗ и их нормально развивающихся сверстников с использованием адекватных вспомогательных средств и педагогических приемов, организации совместных форм работы воспитателей, педагогов-психологов, учителей-логопедов, учителя-дефектолога;
- циклические изменения в природе, общественной жизни (праздники), времени (начало и окончание учебного года, недели);
- пролонгированные виды деятельности, направленные на сплочение участников образовательного процесса и достижение социально значимых результатов;
- личностно-ориентированный подход к организации всех видов детской деятельности и целенаправленное формирование образовательных компетенций (ориентация в текущей ситуации, принятие решения, формирование образа результата действия, планирование, реализация программы действий, оценка результатов действия, осмысление результатов);
- оптимизацию воспитательно-образовательного процесса за счет проектирования комплексных видов деятельности, охватывающих несколько направлений развития детей и содержание нескольких образовательных областей;
- обеспечение единства всех компонентов (федерального, регионального и приоритетного).

Содержание воспитательно-образовательного процесса отображено в учебном плане, в котором регулируется объем образовательной нагрузки.

Составляя учебный план, ориентировались на принципы:

1. Учет местных климатических и погодных конкретных условий.
2. Учет специфики контингента детей, посещающих группу.
3. Чередование в течение дня педагогически нагруженных периодов с периодами расслабления и отдыха, самостоятельной свободной деятельностью детей. Обязательное сохранение в режиме дня не менее 3 - 4 часов на ведущую деятельность детей дошкольного возраста – свободную игру или другую самостоятельную деятельность.

4. Учет требований к сочетанию разных видов деятельности, к чередованию спокойных занятий, требующих статических поз с двигательными.

5. Учет динамики работоспособности детей в течение дня, недели и в течение года. Разгрузочными являются: утреннее время до завтрака, первая половина дня в понедельник, вторая половина дня в среду и пятницу, первая половина сентября, вторая половина декабря и начало января, вторая половина мая.

В основе организации образовательного процесса определен комплексно-тематический принцип (лексические темы), позволяющий вводить в педагогический процесс региональный и этнокультурные компоненты, а также учитывать специфику работы ДОУ. Темы определены, исходя из интересов детей и потребностей детей, необходимости обогащения детского опыта. Единая тема отражается в организуемых воспитателем образовательных ситуациях детской практической, игровой, изобразительной деятельности, в музыке, в наблюдениях и общении воспитателя с детьми. В организации образовательной деятельности учитываются доступные пониманию детей сезонные праздники, такие как Золотая осень, Новый год и т.п., общественно-политические праздники (День Защитника Отечества, Международный Женский день, День Победы и др.), в том числе и национальные (День Вороны, и др.)

Во всех группах различные формы работы с детьми организуются в первую и во вторую половину дня. В первой половине дня в младших группах планируются не более двух интеллектуальных форм, в группах старшего дошкольного возраста – не более трех. В группах детей среднего и старшего дошкольного возраста совместная деятельность с детьми во второй половине дня планируется не чаще 2-х-3-х раз в неделю, преимущественно художественно-продуктивного или двигательного характера. Перерывы составляют не менее 10 минут. В середине НОД проводится физкультминутка (продолжительность 2-3 минуты).

Максимально допустимый объем недельной образовательной нагрузки соответствует СанПиН 2.4.1.3049-13 и составляет:

- вторая младшая группа (дети четвертого года жизни) – 10 занятий по 15 мин.;
- средняя группа (дети пятого года жизни) – 10 занятий, продолжительностью 20 мин.;
- старшая группа (дети шестого года жизни) – 14 занятий, продолжительностью 25 мин.;
- подготовительной (дети седьмого года жизни) – 15 занятий, продолжительностью 30 мин.;

Физкультурная деятельность для воспитанников организуется не менее 3 раз в неделю, из них один раз в бассейне.

Физкультурные досуги проводятся 1-2 раза в месяц. Спортивные праздники проводятся 2-3 раза в год.

При организации плавания детей используется бассейн, отвечающий требованиям к плавательным бассейнам, их устройству, эксплуатации и качеству воды. Продолжительность занятия в бассейне в зависимости от возраста детей составляет: в младшей группе – 15-20 мин., в средней группе – 20-25 мин., в старшей группе – 25-30 мин., в подготовительной группе – 25-30 мин.

Согласно принципу интеграции, физическое развитие детей осуществляется при организации всех видов детской деятельности. С детьми проводятся подвижные, спортивные игры, развлечения (в помещении и на улице), физкультминутки, используются физические упражнения и другие виды двигательной активности.

В середине года (январь) для воспитанников организуются недельные каникулы, во время которых осуществляется образовательная деятельность эстетически-оздоровительного цикла (оздоровительные, музыкальные, спортивные мероприятия).

В летний период проводятся спортивные и подвижные игры, спортивные праздники, экскурсии, увеличивается продолжительность прогулок.

Реализация регионального компонента осуществляется через интеграцию в различные виды детской деятельности: познавательное развитие, развитие музыкальности, изобразительной деятельности, физической культуре и самостоятельной детской деятельности.

Для укрепления физического здоровья воспитанников, углубления и расширения их знаний, развития творческих способностей детей с учетом их интересов, в ДОУ организована работа дополнительного образования на платной основе.

Объем коррекционной помощи детям (занятия с логопедом, психологом, дефектологом, тифлопедагогом) определяется индивидуально в соответствии с медико-педагогическими рекомендациями, учетом возраста, диагноза заболевания детей, имеющих сопутствующих заболеваний, уровня познавательной деятельности и выявленных отклонений в развитии ребенка. Коррекционно-развивающие занятия не входят в учебный план.

Проводятся подгрупповые и индивидуальные занятия по коррекционным программам. Длительность каждого подгруппового занятия составляет 15 минут - в младшей и средней группах, 25 минут - в старшей и 30 минут - в подготовительной группе.

С детьми, не имеющими тяжелой зрительной патологии (амблиопия, косоглазие), тифлопедагог проводит подгрупповые и индивидуальные коррекционные занятия (один-два раза в неделю дополнительно к подгрупповым занятиям). Длительность каждого индивидуального занятия от 10 (в младшей и средней группах) до 20 минут (в старшей и подготовительной группах).

Формы и режим логопедических занятий: индивидуальные и подгрупповые занятия 1-2 дня в неделю - в первую, вторую половину дня (согласно расписанию занятий, которое составляется после каждой передвижки воспитанников); во вторую половину дня в соответствии с расписанием работа с родителями (законными представителями). Частота и длительность индивидуальных занятий определяется степенью выраженности речевого нарушения, возрастом и психофизическими особенностями детей и составляет от 1 до 2 занятий в неделю длительностью 10-20 мин. Каждый ребенок, зачисленный на занятия, получает коррекционную помощь не менее 2 раз в неделю.

На основе учебного плана образовательной деятельности, режима дня, расписания образовательной деятельности, лексических тем, содержания образовательных областей по каждому возрастному периоду составляется календарный (ежедневный) план образовательной деятельности.

Модель организации воспитательно-образовательной работы с детьми строится на применении личностно-ориентированной модели взаимодействия взрослого и ребенка, направленных на партнерство, сотрудничество.

Модель воспитательно-образовательного процесса

Младший дошкольный возраст

№ п/п	Направления развития ребёнка	1-ая половина дня	2-ая половина дня
1.	Физическое развитие и оздоровление	<ul style="list-style-type: none"> - приём детей на воздухе в тёплое время года - утренняя гимнастика - гигиенические процедуры (обширное умывание, полоскание рта) - закаливание в повседневной жизни (облегчённая одежда в группе, одежда по сезону на прогулке, воздушные ванны) - физкультминутки - физкультурные занятия (ООД) - прогулка в двигательной активности 	<ul style="list-style-type: none"> - гимнастика после сна - закаливание (воздушные ванны, ходьба босиком в спальне) - физкультурные досуги, игры, развлечения - самостоятельная двигательная деятельность - прогулка (индивидуальная работа по развитию движений)
2.	Социально личностное развитие	<ul style="list-style-type: none"> - утренний приём детей, индивидуальные и подгрупповые беседы - формирование навыков культуры еды - этика быта, трудовые поручения - формирование навыков культуры общения - театрализованные игры - сюжетно - ролевые игры 	<ul style="list-style-type: none"> - индивидуальная работа - эстетика быт - трудовые поручения - игры с ряжением - работа в книжном уголке - сюжетно - ролевые игры
3.	Познавательно речевое развитие	<ul style="list-style-type: none"> - ООД - дидактические игры - наблюдения - беседы - экскурсии по участку - исследовательская работа, 	<ul style="list-style-type: none"> - игры - досуги - индивидуальная работа

		экспериментирование	
4.	Художественно – эстетическое развитие	- ООД «Музыка», «Художественное творчество» - экскурсии в природу (на участке)	- музыкально – художественные досуги - индивидуальная работа

Старший дошкольный возраст

№ п/п	Направления развития ребёнка	1-ая половина дня	2-ая половина дня
1.	Физическое развитие и оздоровление	- приём детей на воздухе в тёплое время года - утренняя гимнастика (подвижные игры, игровые сюжеты) - гигиенические процедуры (обширное умывание, полоскание рта) - закаливание в повседневной жизни (облегчённая одежда в группе, одежда по сезону на прогулке, воздушные ванны) - физкультминутки - физкультурные занятия (ООД) - прогулка в двигательной активности	- гимнастика после сна - закаливание (воздушные ванны, ходьба босиком в спальне) - физкультурные досуги, игры, развлечения - самостоятельная двигательная деятельность - прогулка (индивидуальная работа по развитию движений)
2.	Социально – личностное развитие	- утренний приём детей, индивидуальные и подгрупповые беседы - формирование навыков культуры еды - этика быта, трудовые поручения - дежурства в природном уголке, помощь в подготовке к ООД - формирование навыков культуры общения - театрализованные игры - сюжетно – ролевые игры	- воспитание в процессе хозяйственно – бытового труда и труда в природе - индивидуальная работа - эстетика быта - работа в книжном уголке - сюжетно – ролевые игры - самостоятельная игровая деятельность
3.	Познавательно – речевое развитие	- ООД - дидактические игры - наблюдения - беседы - экскурсии по участку - исследовательская работа, экспериментирование - проектная деятельность	- игры - развивающие игры - интеллектуальные досуги - индивидуальная работа
4.	Художественно – эстетическое развитие	- ООД «Музыка», «Художественное творчество» - эстетика быта - экскурсии в природу (на участке)	- музыкально – художественные досуги - индивидуальная работа

Примерный календарный учебный график

Режим работы ДОУ	7.30-19.30
Продолжительность учебного года	Начало учебного года с 01 сентября Окончание учебного года до 30 мая
Количество недель в учебном году	36 недель
Продолжительность учебной недели	5 дней (понедельник-пятница)
Сроки проведения каникул	Зимние – первая неделя января
Летний оздоровительный период	Летние месяцы
Сроки проведения мониторинга качества образования	20.09 по 20.10 С 15.04 по 23.05

Примерный учебный план образовательной деятельности

Организованная образовательная деятельность						
Обязательная часть						
Образователь	Виды деятельности	организованной	количество видов деятельности в неделю			
			2 младшая группа	Средняя группа	Старшая группа	Подготовительная к

ная область					школе группа
Социально-коммуникативное развитие	обучение игровой деятельности	Программа реализуется в ходе совместной, самостоятельной деятельности и в ходе режимных моментов			
Познавательное развитие	формирование элементарных математических представлений	1	1	1	2
	ознакомление с окружающим миром (социал. миром, предметным миром)	0,5 (соц.мир/ природный)	0,5 (соц.мир/ природный)	1	1
	ознакомление с миром природы	0,5 (соц.мир/ природный)	0,5 (соц.мир/ природный)	1	1
	Развитие познавательно-исследовательской деятельности	Программа реализуется в ходе совместной, самостоятельной деятельности и в ходе режимных моментов			
Речевое развитие	развитие речи/ художественная литература	1	1	1	1
Художественно-эстетическое развитие	Рисование	1	1	2	2
	Лепка	0,5 (леп/аппл)	0,5 (леп/аппл)	0,5 (аппл/леп)	0,5 (аппл/леп)
	Аппликация	0,5 (леп/аппл)	0,5 (леп/аппл)	0,5 (аппл/леп)	0,5 (аппл/леп)
	Конструирование (прикладное творчество)			1	1
	Музыка	2	2	2	2
Физическое развитие	Физическая культура (в спортивном зале)	2	2	2	2
Часть, формируемая участниками образовательного процесса					
Физическое развитие	Физическая культура (Плавание)	1(сухой бассейн)	1	1	1
Речевое развитие	Обучение грамоте			1	1
Интеграция областей	«Приобщение детей к культуре коренных жителей Ямала» Л.С. Дмитренко, ее содержание интегрируется в содержание образовательных разделов программы «От рождения до школы». Программа реализуется в ходе совместной, самостоятельной деятельности и в ходе режимных моментов.				
Художественно-эстетическое развитие	Музыкальное развитие	Программа «Ритмическая мозаика» А.И. Бурениной усиливает содержание программы «От рождения до школы».			
Итого (базовый)		10	10	14	15
Итого (по ДОУ без учета вариативной части)		10	10	14	15
Длительность ООД		15 мин	20 мин	25 мин	30 мин.
		2 часа (150мин)	3 часа (200 мин.)	5 часов (350 мин.)	7 часов (450 мин.)

Примерная Образовательная деятельность в ходе режимных моментов (совместная деятельность)

Интеграция образовательных областей				
Виды деятельности	2 мл. гр.	Средняя группа	Старшая группа	Подг-ая к шк.гр.
Утренняя гимнастика	Ежедневно	Ежедневно	Ежедневно	Ежедневно
Комплексы закаливающих процедур	Ежедневно	Ежедневно	Ежедневно	Ежедневно
Гигиенические процедуры	Ежедневно	Ежедневно	Ежедневно	Ежедневно

Ситуативные беседы при проведении режимных моментов	Ежедневно	Ежедневно	Ежедневно	Ежедневно
Социализация, развитие общения, нравственное воспитание	Ежедневно	Ежедневно	Ежедневно	Ежедневно
Ребенок в семье и сообществе, патриотическое воспитание	Ежедневно	Ежедневно	Ежедневно	Ежедневно
Чтение художественной литературы	Ежедневно	Ежедневно	Ежедневно	Ежедневно
Формирование основ безопасности	Ежедневно	Ежедневно	Ежедневно	Ежедневно
Формирование начальных представлений о здоровом образе жизни	Ежедневно	Ежедневно	Ежедневно	Ежедневно
Прогулки	Ежедневно	Ежедневно	Ежедневно	Ежедневно
Работа в рабочих тетрадях	1 раз в нед.	1 раз в нед.	1 раз в нед.	1 раз в нед.
Наблюдение за природой	Ежедневно	Ежедневно	Ежедневно	Ежедневно
Игровая деятельность	Ежедневно	Ежедневно	Ежедневно	Ежедневно
Художественный труд				1 раз в нед.
Конструктивно-модельная деятельность	1 раз в нед.	1 раз в нед.	1 раз в нед.	1 раз в нед.
Приобщение к искусству	1 раз в нед.	1 раз в нед.	1 раз в нед.	1 раз в нед.
Этно-культурная деятельность	1 раз в нед.	1 раз в нед.	1 раз в нед.	1 раз в нед.
Трудовая деятельность: - самообслуживание, - дежурство, - труд в природе, - хоз.бытовой труд	Ежедневно Ежедневно 1 раз в нед.	Ежедневно Ежедневно 1 раз в нед.	Ежедневно Ежедневно 1 раз в нед.	Ежедневно Ежедневно 1 раз в нед. 1 раз в нед.
Игровая деятельность	Ежедневно	Ежедневно	Ежедневно	Ежедневно
Самостоятельная деятельность детей в центрах (уголках) развития	Ежедневно	Ежедневно	Ежедневно	Ежедневно

Примерная Образовательная нагрузка ребенка дошкольного возраста на неделю

	2 младшая группа	Средняя группа	Старшая группа	Подготовительная к школе группа
Возрастные образовательные нагрузки в соответствии с СанПиН 2.4.1.3049-13 (с изм. от 04.04.2014)	30 мин.	40 мин.	45 мин. в 1 половине дня 25 мин. во 2 половине дня	1,5 часа в 1 половине дня 30 мин. во 2 половине дня
Количество условных часов (ООД) в неделю по программе «От рождения до школы»	10	10	14	15
Количество условных часов (ООД) в неделю	10	10	14	15
Продолжительность ООД	до 15 мин.	до 20 мин.	до 25 мин.	до 30 мин.
Общее астрономическое время ООД в часах, в неделю	150 мин. (2 часа)	200 мин. (3 часа)	350 мин. (5 часов)	450 мин. (7 часа)

ПРИМЕРНОЕ СЮЖЕТНО – ТЕМАТИЧЕСКОЕ ПЛАНИРОВАНИЕ ДОУ

Месяц	Неделя	Тема	Примечание	
			Младший и средний возраст	Старший возраст
Сентябрь	1	Детский сад	Детский сад. Труд воспитателя, няни, повара и врача.	Детский сад. Профессии.
	2	Мой город	Достопримечательности.	Достопримечательности. Геральдика города (герб, флаг, гимн)
	3	Осень	Сезонные изменения в природе.	Сезонные изменения. Растительный и животный мир осенью. Труд людей осенью
	4	Дары осени	Овощи. Фрукты. Хлеб. Труд взрослых.	Овощи. Фрукты. Грибы. Ягоды. Хлеб. Злаки. Профессии.
Октябрь	1	Домашние животные и птицы	Значение домашних животных и птиц в жизни человека.	Значение домашних животных в жизни человека. Наименование родовидовых особенностей: бык, корова, теленок и др. Труд людей в содержании

				домашних животных и птиц. Профессии.
	2	Я на Севере живу	Животные Севера	Мир Арктики и тундры. Профессии.
	3	Дикие животные и птицы	Животные леса	Животные леса. Профессии.
	4	Путешествие в жаркие страны	Мир степей и пустынь.	Мир степей, пустынь и тропики.
Ноябрь	1	Россия – мой дом	Народов дружная семья. УНТ народов России	Достопримечательности. Народов дружная семья. УНТ народов России. Геральдика страны (герб, флаг, гимн)
	2	Я среди людей	Правила поведения. Девочки и мальчики.	Правила поведения. Этикет. Девочки и мальчики.
	3	Мой дом	Жилище, изба, дом. Мебель, утварь.	Жилище, изба, дом. Мебель, утварь. Архитектурные особенности строения жилища в истории развития человека, у северных народов. Обычаи и традиции связанные с жилищем. Профессии.
	4	Моя семья. День матери	Члены семьи. Терминология родства. Традиции и обычаи семейного воспитания.	Члены семьи. Терминология родства. Традиции и обычаи семейного воспитания. Правила поведения в семье. Семейный досуг. Профессии.
Декабрь	1	Посуда. Продукты питания	Посуда. Полезная и вредная еда.	Виды посуды: столовая, чайная, кухонная. Полезная и вредная еда. Разновидности блюд: мучные, молочные, мясные, рыбные и др. Особенности кухни народов севера и русского народов. Профессии.
	2	Земля – на общий дом	День округа.	Земля – на общий дом. Ямал-многонациональный округ. Толерантность. День героя.
	3	Зима	Сезонные изменения в природе.	Сезонные изменения. Растительный и животный мир зимой Труд людей зимой.
	4	Новый год	Традиции подготовки и празднования.	Традиции подготовки и празднования в нашей стране и в других странах. Традиции и обычаи дарения подарков с настоящее время, в прошлом.
Январь	1	Зимние выходные		
	2	Народные игры и забавы	Содержание народных игр, атрибуты и материалы.	Содержание народных игр, атрибуты и материалы. Игры народов мира. Оздоровительный и развивающий потенциал народных игр. Воспитание детей в игре. Профессии.
	3	Здравствуй, старый Новый год!	Коляда, коляда отворяй ворота.	Знакомство с народной культурой и традициями. Старинные народные праздники.
	4	Спорт. Зимние забавы	Зимние забавы.	Зимние виды спорта.
Февраль	1	Транспорт	Виды транспорта. Правила ПДД.	Виды транспорта: наземный, водный, подводный, воздушный. Правила ПДД. Профессии.
	2	Народная игрушка.	Мир игрушек. (Игрушки народов России)	Мир игрушек. (Игрушки народов Мира)
	3	Народные промыслы	Народные промыслы.	Народные промыслы. Промыслы народов Севера.
	4	Наша армия	Солдаты. Транспорт. Я сильный как солдат. Уважение защитников.	Виды родов войск: пехотные, воздушные, танковые, мотострелковые и др. Виды оружия. Уважение защитников. Профессии.
Март	1	Мамин праздник	Мамы разные нужны, мамы разные важны	Международный женский день.
	2	Одежда. Обувь.	Разновидности одежды и обуви	Разновидности одежды и обуви. История возникновения одежды, обуви. Профессии. Национальная одежда, обувь. Современная одежда, обувь.
	3	День Воды.	Вода в жизни человека, животного, птицы, растения. Рыба.	Вода в жизни живых существ, растительного мира. Океаны. Моря. Реки. Озера. Обитатели морей, рек, озер. Реки ЯМАЛ и их обитатели. Профессии.

	4	Я в мире искусства	Виды искусства: музыкальное, танцевальное, художественное и др. Профессии.	Виды искусства: музыкальное, танцевальное, художественное, поэтическое, артистическое и др. Профессии. Эстетическое воспитание.
Апрель	1	Добрые дела	Акция добра. День птиц.	Акция добра. День птиц.
	2	Планета Земля. Космос	Флора и фауна обитателей земли. Взаимоотношения (сверстники, взрослые, малыши, с природой)	Флора и фауна обитателей земли. Взаимоотношения людей. Первый покоритель космоса. Космонавты. Ракеты. Космические объекты.
	3	Праздники Народов Севера	Встреча весны. Вороний день.	Встреча весны. День оленевода.
	4	Весна	Сезонные изменения в природе.	Сезонные изменения. Растительный и животный мир весной. Труд людей весной.
Май	1	День Победы	Защитники. Солдаты. Транспорт. Праздник. Уважение солдатам.	Защитники. Транспорт. Уважение солдатам. Содержание праздника. Знаменитые герои ВОВ ЯМАЛа. Достопримечательности г. Салехарда героям войн.
	2	Растения	Виды растительного мира: деревья, цветы, трава.	Виды растительного мира: деревья, кустарники, цветы, трава. Лекарственные и ядовитые растения. Огород. Цветники. Клумбы. Комнатные растения. Профессии.
	3	Я человек. Я расту.	Я и мое тело. КГН. Девочки и мальчики. Правила поведения.	Я и мое тело. КГН. Девочки и мальчики. Правила поведения. Права и обязанности детей. Я гражданин. Скоро в школу. Профессии.
	4	Скоро лето!	Скоро лето. Виды насекомых.	Виды насекомых. Их значений в природе. Природоохранные мероприятия. Скоро лето.
В летний период Детский сад работает в каникулярном режиме с 1 июня по 31 августа.				

3.8. Примерный режим дня и распорядок

Режим работы ДООУ: 12 часовое пребывание детей при 5-дневной рабочей неделе с 7.30 ч. до 19.30 ч.

Режим жизнедеятельности детей в ДООУ разработан на основе:

- Федеральных государственных образовательных стандартов дошкольного образования;
- Постановления Главного государственного санитарного врача Российской Федерации от 15 мая 2013 г. N 26 «Санитарно-эпидемиологические правила и нормативы СанПиН 2.4.1.3049-13»;
- Основной общеобразовательной программы дошкольного образования «От рождения до школы» под редакцией Н. Е. Вераксы, Т. С. Комаровой, М. А. Васильевой (2014 г.);
- с учетом климатических и погодных условий.

В ДООУ разработаны различные варианты режима дня:

- режимы дня на зимний и летний периоды для всех возрастных групп;
- вариант в дни карантина и периоды повышенной заболеваемости;
- щадящий режим дня (для детей после болезни, ослабленных);
- вариант режима свободного посещения;
- вариант на случай неблагоприятных погодных условиях;
- режим организации физкультурно-оздоровительной работы.

Гибкий режим деятельности ДООУ зависит от социального заказа родителей, наличия специалистов, воспитателей, медицинских работников, подходы к обучению и воспитанию дошкольников, к организации всех видов детской деятельности с учетом времени года и возрастных психофизиологических возможностей детей, системы закаляющих и физкультурно-оздоровительных мероприятий.

Режим дня включает:

Прием пищи определяется временем пребывания детей и режимом работы групп: пятиразовый прием пищи. Питание детей организуют в помещении группы.

Ежедневная прогулка детей, её продолжительность составляет не менее 3- 3,5 часа. Прогулку организуют 2 раза в день: в первую половину - до обеда и во вторую половину дня - перед уходом детей домой. При температуре воздуха ниже минус 15 °С и скорости ветра более 7 м/с продолжительность прогулки сокращается. Прогулка не проводится при температуре воздуха ниже минус 15 °С и скорости ветра более 15 м/с для детей до 4 лет, а для детей 5 - 7 лет при температуре воздуха ниже минус 20

°С и скорости ветра более 15 м/с. Во время прогулки с детьми проводятся игры и физические упражнения. Подвижные игры проводят в конце прогулки перед возвращением детей в помещения ДООУ.

Дневной сон. Общая продолжительность суточного сна детей в период нахождения в ДООУ составляет 2,0 - 2,5 часа (дневной сон). Перед сном не рекомендуется проведение подвижных эмоциональных игр.

Самостоятельная деятельность детей (игры, подготовка к образовательной деятельности, личная гигиена) занимает в режиме дня не менее 3 - 4 часов.

Непосредственная образовательная деятельность. Максимально допустимый объем недельной образовательной нагрузки, включая реализацию дополнительных образовательных программ, для детей дошкольного возраста составляет: в младшей группе (дети четвертого года жизни) - 2 часа 45 мин., в средней группе (дети пятого года жизни) - 4 часа, в старшей группе (дети шестого года жизни) - 6 часов 15 минут, в подготовительной (дети седьмого года жизни) - 8 часов 30 минут.

Продолжительность непрерывной непосредственно образовательной деятельности для детей 6-го года жизни - не более 25 минут, а для детей 7-го года жизни - не более 30 минут. Максимально допустимый объем образовательной нагрузки в первой половине дня в старшей и подготовительной 45 минут и 1,5 часа соответственно. В середине времени, отведенного на непрерывную образовательную деятельность, проводят физкультминутку. Перерывы между периодами непрерывной образовательной деятельности - не менее 10 минут.

Организованная образовательная деятельность с детьми старшего дошкольного возраста может осуществляться во второй половине дня после дневного сна, но не чаще 2 - 3 раз в неделю. Ее продолжительность должна составлять не более 25 - 30 минут в день. В середине непосредственно образовательной деятельности статического характера проводят физкультминутку.

Затраты времени на проведение закаливающих процедур непосредственно связаны с возрастом детей и методикой закаливания. Закаливание в повседневной жизни органично вписывается в режим группы. Используются следующие закаливающие мероприятия: — утренняя гимнастика; зарядка после дневного сна, хождение по «дорожкам здоровья», обширное умывание, воздушные и солнечные ванны.

Общественно - полезный труд детей старшей и подготовительной групп организуется в форме самообслуживания (дежурство по столовой, сервировка столов, помощь в подготовке к образовательной деятельности, уход за комнатными растениями и т.п.). Его продолжительность не больше 20 минут в день.

Примерный режим дня для комбинированных групп на зимний период времени года

<i>Содержание работы, режимные моменты</i>	<i>Вторая младшая группа</i>	<i>Средняя группа</i>	<i>Старшая группа</i>	<i>Подготовительная к школе группа</i>
Прием, осмотр, игры, беседы, дежурство	07.30 - 08.05	07.30 - 08.05	07.30 - 08.05	07.30 - 08.05
Утренняя гимнастика	08.05 - 08.12	08.05 - 08.13	08.05 - 08.15	08.05 - 08.15
Подготовка к завтраку, завтрак. Самостоятельная деятельность. Оздоровительные мероприятия (пальчиковая гим-ка, артик.гим-ка, гим-ка для глаз и др.)	08.15 - 09.00	08.15 - 09.00	08.15 - 09.00	08.15 - 09.00

Организованная образовательная деятельность - с переменной по 10 мин. (фронтально). Коррекционная работа (индивидуально).	09.00 – 10.05	09.00 – 10.20	09.00 – 10.35	09.00 – 10.50
Второй завтрак	10.30 - 11.00	10.30 - 11.00	10.30 - 11.00	10.30 - 11.00
Самостоятельная деятельность. Индивидуальная работа. Подготовка к прогулке, прогулка.	10.05 – 11.50	10.20 – 12.00	11.00 – 12.20	11.00 – 12.20
Подготовка к обеду, обед	11.50 – 12.20	12.00 – 12.30	12.20 – 12.50	12.20 – 12.50
Подготовка ко сну. Дневной сон	12.20 – 15.00	12.30 – 15.00	12.50 – 15.00	12.50 – 15.00
Постепенный подъем, гимнастика после сна, воздушно - водные процедуры. Оздоровительная работа (фитотерапия, физиолечение, ЛФК). Полдник	15.00 – 15.30	15.00 – 15.30	15.00 – 15.30	15.00 – 15.30
Организованная деятельность (фронтально). Коррекционная работа (индивидуально). Деятельность в творческих объединениях. Самостоятельная деятельность.	15.30 – 16.10	15.30 – 16.20	15.30 – 16.30	15.30 – 16.40
Подготовка к прогулке (по сезону), прогулка	16.10 – 17.45	16.20 – 17.50	16.30 – 17.55	16.40 – 17.55
Подготовка к ужину, ужин	17.45 – 18.30	17.50 – 18.30	17.55 – 18.30	17.55 – 18.30
Самостоятельная деятельность. Уход домой	18.30 – 19.30	18.30 – 19.30	18.30 – 19.30	18.30 – 19.30

Примерный режим дня для комбинированных групп на летний период времени года

<i>Содержание работы, режимные моменты</i>	<i>Вторая младшая группа</i>	<i>Средняя группа</i>	<i>Старшая группа</i>	<i>Подготовительная к школе группа</i>
Прием, осмотр, игры, беседы, дежурство	07.30 – 08.05	07.30 – 08.05	07.30 – 08.05	07.30 – 08.05
Утренняя гимнастика	08.05 – 08.12	08.05 – 08.13	08.05 – 08.15	08.05 – 08.15
Подготовка к завтраку, завтрак. Самостоятельная деятельность	08.15 – 09.00	08.15 – 09.00	08.15 – 09.00	08.15 – 09.00
Культурно-массовые мероприятия. Совместная деятельность взрослого и детей. Прогулка. Индивидуальная работа. Самостоятельная деятельность.	09.00 – 10.05	09.00 – 10.20	09.00 – 10.35	09.00 – 10.50
Второй завтрак	10.30 - 11.00	10.30 - 11.00	10.30 - 11.00	10.30 - 11.00
Самостоятельная деятельность. Индивидуальная работа. Подготовка к прогулке, прогулка.	10.05 – 11.50	10.20 – 12.00	11.00 – 12.20	11.00 – 12.20
Подготовка к обеду, обед	11.50 – 12.20	12.00 – 12.30	12.20 – 12.50	12.20 – 12.50
Подготовка ко сну. Дневной сон	12.20 – 15.00	12.30 – 15.00	12.50 – 15.00	12.50 – 15.00
Постепенный подъем, гимнастика после сна, воздушно - водные процедуры. Оздоровительная работа (фитотерапия, физиолечение, ЛФК). Полдник	15.00 – 15.30	15.00 – 15.30	15.00 – 15.30	15.00 – 15.30

Культурно-массовые мероприятия. Прогулка. Игры. Самостоятельная деятельность.	15.30 –16.10	15.30 –16.20	15.30 –16.30	15.30 –16.40
Подготовка к прогулке (по сезону), прогулка	16.10 –17.45	16.20 –17.50	16.30 –17.55	16.40 –17.55
Подготовка к ужину, ужин	17.45 – 18.30	17.50 – 18.30	17.55 – 18.30	17.55 – 18.30
Самостоятельная деятельность. Уход домой	18.30 – 19.30	18.30 – 19.30	18.30 – 19.30	18.30 – 19.30

Вариант в дни карантина и периоды повышенной заболеваемости.

Специалисты проводят НОД на группе;

Уменьшается количество занятий;

Увеличивается продолжительность прогулки;

Длительность сна увеличивается;

Проводятся лечебно – профилактические процедуры.

Щадящий режим дня (для детей после болезни, ослабленных)

Режимные моменты	Рекомендации
Прием, осмотр, игры, ежедневная утренняя гимнастика	Ограничить двигательную деятельность за счет индивидуальных бесед, спокойных игр. Во время утренней гимнастики исключить бег, прыжки (заменить ходьбой)
Подготовка к завтраку, завтрак	Мытье рук теплой водой. Полоскание рта теплой водой.
Организованная образовательная деятельность (по подгруппам)	Уменьшить интеллектуальную нагрузку. Во время занятий физической культурой исключить бег, прыжки, уменьшить физическую нагрузку на 50%.
Подготовка к прогулке	Одевать последним, раздевать первым.
Прогулка	Уменьшить двигательную активность за счет спокойных игр, индивидуальных занятий.
Гигиенические процедуры после прогулки	Умывание и мытье рук под наблюдением теплой водой.
Обед	Усадить за стол первым. Полоскание рта теплой водой
Дневной сон	Укладывать первым, поднимать последним.
Закаливающие мероприятия после сна	Исключить на 2 недели
Гимнастика после сна	Исключить на 1 неделю
Полдник	Мытье рук теплой водой
Самостоятельная деятельность	Ограничить двигательную активность за счет игр малой подвижности, развивающих, театрализованных, сюжетно-ролевых, дидактических игр
Организованная образовательная деятельность (по подгруппам)	Уменьшить интеллектуальную нагрузку. Во время занятий физической культурой исключить бег, прыжки, уменьшить физическую нагрузку на 50%.
Подготовка к прогулке	Одевать последним, раздевать первым.
Прогулка	Уменьшить двигательную активность за счет спокойных игр, индивидуальных занятий.
Игры, самостоятельная деятельность детей, индивидуальная работа	Ограничить двигательную деятельность за счет индивидуальных бесед, спокойных игр.
Уход домой	Положительная оценка деятельности

Вариант режима свободного посещения.

Составляется индивидуально на основании договора (заявления) с родителями (законными представителями)

Примерный режим организации физкультурно-оздоровительной работы

Формы работы	Виды	Количество и длительность НОД (в мин.) в зависимости от возраста детей			
		3–4 года	4–5 лет	5–6 лет	6–7 лет

Физическая культура (плавание)	а) в помещении	2 раза в неделю 15–20	2 раза в неделю 20–25	2 раза в неделю 25–30	2 раза в неделю 30–35
	б) на воздухе в) в бассейне (плавание)	1 раз в неделю 15–20	1 раз в неделю 20–25	1 раз в неделю 25–30	1 раз в неделю 30–35
Физкультурная работа в режиме дня	а) утренняя гимнастика (тропа здоровья)	Ежедневно 5–6	Ежедневно 6–8	Ежедневно 8–10	Ежедневно 10–12
	б) подвижные и спортивные игры и упражнения на прогулке	Ежедневно 2 раза (утром и вечером) 15–20	Ежедневно 2 раза (утром и вечером) 20–25	Ежедневно 2 раза (утром и вечером) 25–30	Ежедневно 2 раза (утром и вечером) 30–40
	в) физкультурминутки	1–3 ежедневно в зависимости от вида и содержания НОД	1–2 ежедневно в зависимости от вида и содержания НОД	1–3 ежедневно в зависимости от вида и содержания НОД	1–3 ежедневно в зависимости от вида и содержания НОД
	г) гимнастика пробуждения (гимнастика после дневного сна)	Ежедневно 5–6	Ежедневно 6–8	Ежедневно 8–10	Ежедневно 10–12
	д) занятия на тренажерах	1 раз в неделю	1 раз в неделю	1 раз в неделю	1 раз в неделю
	е) индивид. работа по ФИЗО	Ежедневно 5–6	Ежедневно 6–8	Ежедневно 8–10	Ежедневно 10–12
Активный отдых	а) физкультурный досуг	1 раз в месяц 20	1 раз в месяц 20	1 раз в месяц 25–30	1 раз в месяц 40
	б) физкультурный праздник	–	2 раза в год до 60 мин	2 раза в год до 60 мин.	2 раза в год до 60 мин.
	в) день здоровья	1 раз в квартал	1 раз в квартал	1 раз в квартал	1 раз в квартал
	г) экскурсии, пешие прогулки	1 раз в квартал			
Самостоятельная двигательная деятельность	а) самостоятельное использование физкультурного и спортивно-игрового оборудования	Ежедневно	Ежедневно	Ежедневно	Ежедневно
	б) самостоятельные подвижные и спортивные игры	Ежедневно	Ежедневно	Ежедневно	Ежедневно
Лечебно-оздоровительные мероприятия	Точечный самомассаж	Ежедневно (под руководством воспитателей и под контролем медперсонала)			
	Физиолечение	По назначению врача			
	Полоскание зева отварами трав	Ежедневно			
	Полоскание полости рта после еды прохладной водой	Ежедневно			
	Обливание рук до локтя холодной водой	Ежедневно			
	Витаминизация	По графику			
	Медикаментозное лечение по назначению врача	По назначению врача			

3.9. Традиционные события, праздники ДОУ

Возрастные группы	Мероприятия	Формируемый уклад ДОУ
Вторая младшая группа	Праздники: «Новый год», «Осенины», «8 Марта», «1 июня-День защиты детей» Мероприятия: «23 февраля – День защитника Отечества», «1 апреля – День смеха»	развлечение «Здравствуйте! Я пришел!»
Средняя группа	Праздники: «Новый год», «Осенины», «День защитника Отечества», «8 Марта», «1 июня-День защиты детей» Мероприятия: «23 февраля – День защитника Отечества», акция «Памяти Победы»; «День Нептуна»; «1 апреля – День смеха»	Праздники: «Праздник каши»
Старшая группа	Праздники: «Новый год», «Осенины», «8 Марта», «День защитника Отечества», «День Победы», «1 июня - День защиты детей», «День-России», «День Ворона», «День оленеводов». Мероприятия: акция «Памяти Победы»; «День Нептуна»; «1 апреля – День смеха» Акции: «Неделя Добра», «Я дарю тебе улыбку», «Весна-Добро-Салехард».	Праздники: «День рождения округа» «День оленеводов». Мероприятия: «Каляда» «День Ворона»
Подготовительная группа	Праздники: «Новый год», «Осенины», «Масленица», «8 Марта», «1 июня-День защиты детей», «День Победы», «День-России», «Выпускной бал» Мероприятия: «День знаний», «Международный день пожилых людей», «День матери», «23 февраля – День защитника Отечества», акция «Памяти Победы»; «День Нептуна»; «1 апреля – День смеха»,	Акции: «Неделя Добра», «Я дарю тебе улыбку», «Весна-Добро-Салехард».

3.10. Перспективы работы по совершенствованию и развитию содержания

Программы и обеспечивающих ее реализацию нормативно-правовых, финансовых, научно-методических, кадровых, информационных и материально-технических ресурсов

Совершенствование и развитие Программы и сопутствующих нормативных и правовых, научно-методических, кадровых, информационных и материально-технических ресурсов предполагается осуществлять с участием научного, экспертного и широкого профессионального сообщества педагогов дошкольного образования, федеральных, региональных, муниципальных органов управления образованием Российской Федерации, руководства ДОУ, а также других участников образовательных отношений и сетевых партнеров по реализации образовательных программ (далее – Участники совершенствования Программы).

Организационные условия для участия вышеуказанной общественности в совершенствовании и развитии Программы будут включать: — предоставление доступа к открытому тексту Программы в электронном и бумажном виде; — предоставление возможности давать экспертную оценку, рецензировать и комментировать ее положения на открытых научных, экспертных и профессионально-педагогических семинарах, научно-практических конференциях; — предоставление возможности апробирования Программы, в т. ч. ее отдельных положений, а также совместной реализации с вариативными образовательными программами на базе экспериментальных площадок и других заинтересованных организаций, участвующих в образовательной деятельности и обсуждения результатов апробирования с Участниками совершенствования Программы.

В целях совершенствования нормативных и научно-методических ресурсов Программы запланирована следующая работа.

1. Разработка и публикация в электронном и бумажном виде:

- научно-методических материалов, разъясняющих цели, принципы, научные основы и смыслы отдельных положений Программы;
- нормативных и научно-методических материалов по обеспечению условий реализации Программы;
- научно-методических материалов по организации образовательного процесса в соответствии с Программой;

- методических рекомендаций по разработке программы ДООУ с учетом положений Программы и вариативных образовательных программ, а также адаптивных коррекционно-развивающих программ;
- практических материалов и рекомендаций по реализации Программы.

2. Апробирование разработанных материалов в организациях, осуществляющих образовательную деятельность на дошкольном уровне общего образования.

3. Обсуждение разработанных нормативных, научно-методических и практических материалов с Участниками совершенствования Программы, в т. ч. с учетом результатов апробирования, обобщение материалов обсуждения и апробирования.

4. Внесение коррективов в Программу, разработка рекомендаций по особенностям ее реализации и т. д.

5. Регулярное научно-методическое консультационно-информационное сопровождение ДООУ, реализующих Программу.

Для совершенствования и развития кадровых ресурсов, требующихся для реализации Программы разработчиками предусмотрена разработка профессиональных образовательных программ высшего и дополнительного образования, а также их научно-методическое сопровождение:

Развитие информационных ресурсов, необходимых для разработки и утверждения основных образовательных программ ДООУ с учетом Программы и вариативных образовательных программ дошкольного образования, направлено на осуществление научно-методической, научно-практической поддержки ДООУ и предполагает создание веб-страницы Программы, которая должна содержать:

- тексты нормативно-правовой документации дошкольного образования, - перечни научной, методической, практической литературы, - перечни вариативных образовательных программ дошкольного образования, а также дополнительного образования детей дошкольного возраста,

- информационные текстовые и видеоматериалы, - разделы, посвященные обмену опытом;

- актуальную информацию о программах профессиональной подготовки, переподготовки и дополнительного образования,

- актуальную информацию о проведении научно-практических и обучающих семинаров, тренингов и вебинаров, конференций.

Совершенствование материально-технических условий, в т. ч. необходимых для создания развивающей предметно-пространственной среды, планируется осуществлять в процессе реализации Программы.

Совершенствование финансовых условий реализации Программы направлено в первую очередь на повышение эффективности экономики содействия.

Совершенствование финансовых условий нацелено на содействие:

- развитию кадровых ресурсов путем разработки проектов различных программ мотивации сотрудников ДООУ, разработки предложений по совершенствованию эффективных контрактов с сотрудниками, управления ДООУ;

- развитию материально-технических, информационно-методических и других ресурсов, необходимых для достижения целей Программы;

- сетевому взаимодействию с целью эффективной реализации Программы, в т. ч. поддержке работы ДООУ с семьями воспитанников;

- достаточному обеспечению условий реализации Программы разных ДООУ, работающих в различных географических, экономических, социокультурных, климатических и др.

IV. Дополнительный раздел Программы (краткая презентация)

4.1. Краткая презентация Образовательной программы дошкольного образования, адаптированная для детей с ОВЗ (групп комбинированной направленности)

Образовательная программа дошкольного образования, адаптированная для детей с ограниченными возможностями здоровья с учетом особенностей их психофизического развития, индивидуальных возможностей, обеспечивающая коррекцию нарушений развития и социальную адаптацию воспитанников с ОВЗ муниципального бюджетного дошкольного образовательного учреждения «Детский сад № 9 «Кристаллик» (далее – Программа) обеспечивает развитие целостной личности ребенка с 3 лет до 7 лет – его активности, самостоятельности, эмоциональной отзывчивости к окружающему миру и творческого потенциала на основе сотрудничества со взрослыми и сверстниками и соответствующим возрасту видам деятельности.

Программа разработана на основе примерной основной образовательной программы дошкольного образования (одобрена федеральным УМО по общему образованию 20 мая 2015 г. №2/15), на основе федерального образовательного стандарта дошкольного образования с включением образовательной программы дошкольного образования «От рождения до школы» под редакцией Н.Е. Вераксы, Т.С. Комаровой, М.А. Васильевой и ряда дополнительных программ, методик и технологий.

Программа является основным нормативным документом, регламентирующим жизнедеятельность учреждения, обеспечивающим качество дошкольного образования, представляющим собой организацию процесса воспитания, обучения, коррекции.

Программа спроектирована с учетом особенностей образовательного учреждения, региона и муниципалитета, образовательных потребностей и запросов воспитанников.

Содержание Программы обеспечивает развитие личности, мотивации и способностей детей в различных видах деятельности и охватывает следующие направления развития и образования детей (образовательные области): «Социально-коммуникативное развитие», «Познавательное развитие», «Речевое развитие», «Художественно-эстетическое развитие», «Физическое развитие».

Срок реализации Программы – 4 года.

Программа реализуется на государственном языке Российской Федерации; в течение всего времени пребывания детей в МБДОУ Детский сад «Кристаллик» в группах комбинированной направленности для детей развивающихся в пределах возрастной нормы и детей с нарушением зрения (амблиопия, косоглазие).

Цель Программы – создание благоприятных условий для полноценного проживания ребенком дошкольного детства, формирование основ базовой культуры личности, всестороннее развитие психических и физических качеств в соответствии с возрастными и индивидуальными особенностями, подготовка к жизни в современном обществе, к обучению в школе, обеспечение безопасности жизнедеятельности дошкольника. Обеспечение гармоничного развития личности ребенка дошкольного возраста с учетом его индивидуальных особенностей развития и специфических образовательных потребностей детей с тяжелыми нарушениями речи.

Одной из основных задач Программы является овладение детьми самостоятельной, связной, грамматически правильной речью и коммуникативными навыками, фонетической системой русского языка, элементами грамоты, что формирует психологическую готовность к обучению в школе и обеспечивает преемственность со следующей ступенью системы общего образования.

Программа состоит из обязательной части и части, формируемой участниками образовательных отношений.

Обязательная часть	Часть, формируемая участниками образовательного процесса
Образовательная программа дошкольного образования «От рождения до школы» под редакцией Н.Е. Вераксы, Т.С. Комаровой, М.А. Васильевой.	Программа «Обучение грамоте «под редакцией Н.С. Воронцовой.
	Программа «Ритмическая мозаика» А.И. Бурениной
	«Программа обучения плаванию в детском саду» Т.И.Осокина по физическому развитию в части обучения детей плаванию.
	Оздоровительно-развивающая Программа «Здравствуй» М.Л.Лазарева.
	Программа Л.С. Дмитренко «Приобщение детей к культуре коренных

Обязательная часть программы отражает комплексность подхода, обеспечивая развитие детей во всех пяти образовательных областях.

Часть программы, формируемая участниками образовательных отношений.

Выбор вариативной части программы обусловлен результатами анализа образовательного запроса родителей (законных представителей).

В целях поддержки интереса детей, удовлетворения запросов родителей (законных представителей), коллективом МБДОУ были дополнены и усилены образовательные области:

Образовательная область	Непосредственно образовательная деятельность	Возрастная группа	Кол-во в неделю	Программа
Речевое развитие	Обучение грамоте	Старшая, подготовительная	1	Программа «Обучение грамоте «под редакцией Н.С. Воронцовой.
Физическое развитие	Физическая культура (бассейн)	все	1	«Программа обучения плаванию в детском саду» Т.И.Осокина, по физическому развитию в части обучения детей плаванию. - Оздоровительно-развивающая Программа «Здравствуй» М.Л.Лазарева.
Художественно-эстетическое развитие	Музыкальное развитие	все возрастные группы	2	«Ритмическая мозаика» А.И. Бурениной.
<p>Реализация содержания программы не требует дополнительного времени, ее содержание интегрируется в содержание образовательных разделов примерных основных общеобразовательных программ: «Развитие речи», «Изобразительное искусство», «Художественное конструирование», «Музыкальное развитие», «Конструирование», «Развитие экологических представлений», «Физическая культура» и др.</p> <p>Реализация данных направлений интегрирована во все виды детской деятельности, как в процессе непосредственной образовательной деятельности, так и в ходе режимных моментов и самостоятельной деятельности детей.</p>				Программа Л.С. Дмитренко «Приобщение детей к культуре коренных жителей Ямала»

Программа включает три основных раздела: целевой, содержательный и организационный, в каждом из которых отражается обязательная часть и часть, формируемая участниками образовательных отношений.

Разделы программы

Целевой раздел включает в себя пояснительную записку, в которой отражены: цели и задачи реализации Программы; принципы и подходы к формированию программы; планируемые результаты освоения Программы.

Содержательный раздел представляет общее содержание Программы, обеспечивающее полноценное развитие личности детей.

Организационный раздел содержит описание материально-технического обеспечения Программы, обеспеченности методическими материалами и средствами обучения и воспитания, включает режим дня, а также особенности традиционных событий, праздников, мероприятий; особенности организации развивающей предметно-пространственной среды.

Образовательная Программа разработана в соответствии с международно – правовыми актами, с законами РФ, с документами правительства РФ, с нормативно – правовыми документами Минобразования России, правительства ЯНАО и муниципального образования город Салехард.

Образовательная Программа обеспечивает разностороннее развитие детей в возрасте от 3 до 7 лет с учетом их возрастных и индивидуальных особенностей. Программа обеспечивает достижение воспитанниками готовности к школе. Содержание Программы обеспечивает развитие личности, мотивации и способностей детей в различных видах деятельности, и охватывать

следующие образовательные области, представляющие определенные направления развития и образования детей.

Социально-коммуникативное развитие направлено на усвоение норм и ценностей, принятых в обществе, включая моральные и нравственные ценности; развитие общения и взаимодействия ребенка со взрослыми и сверстниками; становление самостоятельности, целенаправленности и саморегуляции собственных действий; развитие социального и эмоционального интеллекта, эмоциональной отзывчивости, сопереживания, формирование готовности к совместной деятельности со сверстниками, формирование уважительного отношения и чувства принадлежности к своей семье и к сообществу детей и взрослых в Организации; формирование позитивных установок к различным видам труда и творчества; формирование основ безопасного поведения в быту, социуме, природе.

Познавательное развитие предполагает развитие интересов детей, любознательности и познавательной мотивации; формирование познавательных действий, становление сознания; развитие воображения и творческой активности; формирование первичных представлений о себе, других людях, объектах окружающего мира, о свойствах и отношениях объектов окружающего мира (форме, цвете, размере, материале, звучании, ритме, темпе, количестве, числе, части и целом, пространстве и времени, движении и покое, причинах и следствиях и др.), о малой родине и Отечестве, представлений о социокультурных ценностях нашего народа, об отечественных традициях и праздниках, о планете Земля как общем доме людей, об особенностях ее природы, многообразии стран и народов мира.

Речевое развитие включает владение речью как средством общения и культуры; обогащение активного словаря; развитие связной, грамматически правильной диалогической и монологической речи; развитие речевого творчества; развитие звуковой и интонационной культуры речи, фонематического слуха; знакомство с книжной культурой, детской литературой, понимание на слух текстов различных жанров детской литературы; формирование звуковой аналитико-синтетической активности как предпосылки обучения грамоте.

Художественно-эстетическое развитие предполагает развитие предпосылок ценностно-смыслового восприятия и понимания произведений искусства (словесного, музыкального, изобразительного), мира природы; становление эстетического отношения к окружающему миру; формирование элементарных представлений о видах искусства; восприятие музыки, художественной литературы, фольклора; стимулирование сопереживания персонажам художественных произведений; реализацию самостоятельной творческой деятельности детей (изобразительной, конструктивно-модельной, музыкальной и др.).

Физическое развитие включает приобретение опыта в следующих видах деятельности детей: двигательной, в том числе связанной с выполнением упражнений, направленных на развитие таких физических качеств, как координация и гибкость; способствующих правильному формированию опорно-двигательной системы организма, развитию равновесия, координации движения, крупной и мелкой моторики обеих рук, а также с правильным, не наносящем ущерба организму выполнением основных движений (ходьба, бег, мягкие прыжки, повороты в обе стороны), формирование начальных представлений о некоторых видах спорта, овладение подвижными играми с правилами; становление целенаправленности и саморегуляции в двигательной сфере; становление ценностей здорового образа жизни, овладение его элементарными нормами и правилами (в питании, двигательном режиме, закаливании, при формировании полезных привычек и др.). Цель Программы: обеспечение развития личности детей дошкольного возраста в различных видах общения и деятельности с учетом их возрастных, индивидуальных психологических и физиологических особенностей и направлена на решение задач в соответствии с требованиями ФГОС ДО к содержанию и организации образовательной деятельности на уровне дошкольного образования.

Содержание Программы обеспечивает реализацию ее целей и задач в различных видах деятельности детей.

Образовательная деятельность в группах дошкольного возраста проходит через виды детской деятельности, приемлемые для детей 3-7 лет.

1. Непосредственное групповое, подгрупповое, индивидуальное обучение воспитанников в совместной деятельности взрослого и детей с учетом интеграции образовательных областей.

2. Образовательная деятельность в режимные моменты.

3. Деятельности детей во взаимодействии со сверстниками и взрослыми с опорой на содержание предметно - пространственной развивающей среды группы и возрастные и индивидуальные особенности детей.

Для детей дошкольного возраста (3 года - 7 лет) - ряд видов деятельности, таких как игровая, включая сюжетно-ролевую игру, игру с правилами и другие виды игры, коммуникативная (общение и взаимодействие со взрослыми и сверстниками), познавательно-исследовательская (исследования объектов окружающего мира и экспериментирования с ними), а также восприятие художественной литературы и фольклора, самообслуживание и элементарный бытовой труд (в помещении и на улице), конструирование из разного материала, включая конструкторы, модули, бумагу, природный и иной материал, изобразительная (рисование, лепка, аппликация), музыкальная (восприятие и понимание смысла музыкальных произведений, пение, музыкально-ритмические движения, игры на детских музыкальных инструментах) и двигательная (овладение основными движениями) формы активности ребенка.

Результативность освоения программы

Планируемые результаты освоения Программы конкретизируют требования Стандарта к целевым ориентирам, с учетом возрастных возможностей и индивидуальных различий детей. С учетом особенностей развития детей с ограниченными возможностями здоровья, в том числе детей с ограниченными возможностями здоровья и осуществляются как оценка деятельности педагога и достижений детей.

Развивающая предметно-пространственная среда

Развивающая предметно-пространственная среда обеспечивает максимальную реализацию образовательного потенциала пространства ДОУ и групп, а также территории, прилегающей к ДОУ. Является приспособленной для реализации Программы и оснащена материалами, оборудованием и инвентарем для развития детей дошкольного возраста в соответствии с особенностями каждого возрастного этапа, охраны и укрепления их здоровья, учета особенностей и коррекции недостатков их развития. Развивающая предметно-пространственная среда должна обеспечивать возможность общения и совместной деятельности детей (в том числе детей разного возраста) и взрослых, двигательной активности детей, а также возможности для уединения.

Характер взаимодействия педагогического коллектива с семьями детей

Поддержка родителей (законных представителей) в воспитании детей, охране и укреплении их здоровья, вовлечение семей непосредственно в образовательную деятельность осуществляется по программе ДОУ. Цель программы: Всестороннее развитие детей посредством педагогического просвещения родителей с использованием инновационных форм сотрудничества с семьями воспитанников, профилактика нарушений в детско-родительских отношениях и обеспечение интеграции воспитательно - образовательных задач ДОУ и семьи.

Основные направления программы и формы работы с семьям детей

- ✓ Организационно-посредническое (вовлечение родителей в образовательный процесс детского сада; участие в работе педагогического, попечительского совета ДОУ, родительских комитетах и других объединениях родителей, взаимодействие с общественными организациями);
- ✓ Информационно-просветительское (обеспечение родителей информацией о ДОУ и документацией, регламентирующей деятельность ДОУ; организация работы с коллективом родителей; индивидуально-педагогическая помощь; использование разнообразных средств актуальной информации для родителей);
- ✓ Организационно-педагогическое (вовлечение родителей воспитанников в совместную с детьми и педагогами деятельность, участие в досуговых, оздоровительных мероприятиях, оказание посильной помощи ДОУ).

4.2. Перечень нормативных и нормативно-методических документов

Федеральный закон от 29.12.2012 №273-ФЗ «Об образовании в Российской Федерации».

Федеральный закон от 24.11.1995 №181-ФЗ «О социальной защите инвалидов в Российской Федерации» (с изменениями от 28 июня 2014 г.).

Приказ Министерства образования и науки Российской Федерации от 08.04.2014 №293 «Об утверждении Порядка приема на обучение по образовательным программам дошкольного образования» (зарегистрирован в Минюсте России 12.05.2014 №32220).

Приказ Министерства образования и науки Российской Федерации (Минобрнауки России) от 30.08.2013 №1014 «Об утверждении Порядка организации и осуществления образовательной деятельности по основным общеобразовательным программам – образовательным программам дошкольного образования».

Приказ Министерства образования и науки Российской Федерации (Минобрнауки России) от 17.10.2013 №1155 «Об утверждении федерального государственного образовательного стандарта дошкольного образования».

Приказ Минтруда России от 29.09.2014 №664н «О классификациях и критериях, используемых при осуществлении медико-социальной экспертизы граждан федеральными государственными учреждениями медико-социальной экспертизы».

Письмо Министерства образования и науки Российской Федерации от 07.06.2013 №ИР-535/07 «О коррекционном и инклюзивном образовании детей».

Санитарно-эпидемиологические требования к устройству, содержанию и организации режима работы дошкольных образовательных организаций» (Утверждены постановлением Главного государственного санитарного врача Российской Федерации от 15 мая 2013 года №26 «Об утверждении СанПиН 2.4.3049-13»).

Примерная основная образовательная программа дошкольного образования (одобрена решением федерального учебно-методического объединения по общему образованию, протокол №2/15от 20 мая 2015 г.)

4.3. Перечень литературных источников

1. «Диагностика нарушения речи у детей и организация логопедической работы в условиях дошкольного образовательного учреждения. – СПб.: «Детство – Пресс». 2007;
2. «Дошкольнику – об истории и культуре России» - М, Аркти, 2005.
3. «Знакомьтесь – Ямал!» - фотоальбом - Санкт-Петербург.-1998.
4. «Фронтальные логопедические занятия в старшей группе для детей с ОНР» (1,2,3 часть) – М: Гном – Пресс 2009;
5. Авдеева Н.Н., Князева О.Л, Стеркина Р. Б.. «Безопасность: Учебное пособие по основам безопасности жизнедеятельности детей старшего дошкольного возраста». 2009;
6. Арапова-Пискарева Н.А «Формирование элементарных математических представлений в детском саду»..., 2008;
7. Афанасьев Ю. «Летучий зверь налим» - Салехард, 2005.
8. Веракса А. Н. Индивидуальная психологическая диагностика ребенка 5-7 лет. - М.: Мозаика-Синтез, 2008-2010;
9. Веракса Н.Е., Веракса А.Н., «Проектная деятельность дошкольников» 2008-2010;
10. Вераксы Н. Е.. Диагностика готовности ребенка к школе / Под ред. Н. Е. Вераксы. — М.: Мозаика-Синтез, 2007-2010.
11. Войлова Е.Ф. «Сенсорное воспитание дошкольников с интеллектуальной недостаточностью» - М.: Гном – Пресс 2004;
12. Гаврилушкина О.П. «Обучение конструированию в дошкольных учреждениях для умственно отсталых детей». М.:Союз, 1999;
13. Гаврилушкиной О.П., Баряевой Л.Б.. «Программа воспитания и обучения дошкольников с интеллектуальной недостаточностью»

14. Гербова В.В. «Коммуникация. Развитие речи и общения детей в подготовительной к школе группе детского сада: методическое пособие», 2012;
15. Гербова В.В. «Коммуникация. Развитие речи и общения детей в средней группе детского сада: методическое пособие», 2012;
- Гербова В.В. «Коммуникация. Развитие речи и общения детей во второй младшей группе детского сада: методическое пособие», 2012;
17. Гербова В.В. «Развитие речи в детском саду», 2005;
18. Гербова В.В., «Коммуникация. Развитие речи и общения детей в старшей группе детского сада: методическое пособие» 2012;
19. Гербова В.В., «Приобщение детей к художественной литературе» 2008.
20. Григорьева Л.П., Бернадская М.Э., Блинникова И.В., Солнцева О.Г. «Развитие восприятия у детей»: М.: Школа-Пресс, 2001;
21. Губанова Н.Ф. Игровая деятельность в детском саду» 2006-2010;
22. Гудонис В.П.М.-Воронеж, «Основы и перспективы социальной адаптации лиц с пониженным зрением». 1999;
23. Денискина В.З. «Особенности проведения коррекционных занятий по социально-бытовой ориентировке». Уфа, 2004;
24. Дмитренко Л.С. Методическое пособие «Приобщение детей к культуре коренных жителей Ямала».
25. Дыбина О.В «Ознакомление с предметным и социальным окружением окружением. Система работы в подготовительной к школе группе детского сада: методическое пособие», 2012;
26. Дыбина О.В. «Ознакомление с предметным и социальным окружением окружением. Система работы в средней группе детского сада: методическое пособие», 2012;
27. Дыбина О.В., «Ознакомление с предметным и социальным окружением окружением. Система работы во второй младшей группе детского сада: методическое пособие» 2012;
28. Дыбина О.В., «Ознакомление с предметным и социальным окружением окружением. Система работы в старшей группе детского сада: методическое пособие» 2012;
29. Дыбина О.В., «Педагогическая диагностика компетентностей дошкольников». 2010;
30. Зацепина М.Б., «Дни воинской славы. Патриотическое воспитание дошкольников: методическое пособие». 2010
31. Касицына М.А., Борякова Н.Ю. «Коррекционно-педагогическая работа в детском саду для детей с ЗПР» , М: 2005;
32. Колесникова Е.В. «Развитие звуко-буквенного анализа у детей 5-6 лет» –М: Ювента, 2008
- Комарова Т.С., «Детское художественное творчество» 2006;
34. Комарова Т.С., «Изобразительная деятельность в детском саду» 2006;
35. Корнилова И.Г. «Личностное своеобразие и его роль в процессе социализации подростков с патологией зрения» // Дефектология, №2, 2001;
36. Кручинин В.А. «Формирование пространственной ориентировки у детей с нарушением зрения в процессе школьного обучения». СПб.: РГПУ им. А.И.Герцена, 1991;
37. Кузнецова Е.В., Тихонова И.А. «Ступеньки к школе. Обучение грамоте детей с нарушениями речи». - М.: Сфера. 2008;
38. Кулемзин В.М. «Знакомьтесь: ханты» - Новосибирск, 2002.
39. Куражева Н.Ю, Вараева Н.В.- «Психологические занятия с дошкольниками Цветик-Семицветик» СПб.:Речь, 2005;
40. Куцакова Л.В., «Конструирование и художественный труд в детском саду» 2006;
41. Куцакова Л.В., «Конструирование из строительного материала. Система работы во второй младшей группе детского сада: методическое пособие. 2012;
42. Куцакова Л.В., «Конструирование из строительного материала. Система работы в средней группе детского сада: методическое пособие. 2012;
43. Куцакова Л.В., «Конструирование из строительного материала. Система работы в старшей группе детского сада: методическое пособие. 2012;

44. Куцакова Л.В., «Конструирование из строительного материала. Система работы в подготовительной к школе группе детского сада: методическое пособие. 2012.
45. Л.И.Плаксиной. «Программы специальных (коррекционных) образовательные учреждений IV вида (для детей с нарушением зрения)» под редакцией
46. Лапцуй Л. «В краю оленьих троп» - Санкт-Петербург.-2002.
47. Лебедев Е.В. «Неведомая планета» - Тюмень, 2006
48. Лютова Е.К., Моница Г.Б. «Психокоррекционная работа с гиперактивными, агрессивными, тревожными и аутичными детьми».- М.: Генезис, 2008;
49. Мамайчук И. И. «Психокоррекционные технологии для детей с проблемами в развитии» - СПб.: Речь, 2006.
50. Мастюковой Е.М., Коррекционно - педагогическая работа по физическому воспитанию дошкольников с задержкой психического развития» - М.: Аркти. 2007;
51. Матросова Т.А. «Организация коррекционных занятий с детьми дошкольного возраста с речевыми нарушениями» - М: В.Секачев 2005;
52. Н.Е. Вераксы, Т.С. Комаровой, М.А.Васильевой. Примерная основная общеобразовательная программа «От рождения до школы» дошкольного образования, 2016
53. Нижегородцевой Н. «Психолого-педагогическая готовность детей к школе» под редакцией
54. Нищева Н.В. «Система коррекционной работы в логопедической группе для детей с общим недоразвитием речи» . - СПб.: «Детство - Пресс». 2002;
55. Новикова И.М., «Формирование представлений о здоровом образе жизни у дошкольников». 2010;
56. Омельчук А. «Ее величество - Обь» - Свердловск. 2001.
57. Пензулаева Л.И «Физкультурные занятия в детском саду. Подготовительная к школе группа», 2010.
58. Пензулаева Л.И, «Оздоровительная гимнастика для детей 3-7 лет». 2010.
59. Пензулаева Л.И, «Физкультурные занятия в детском саду. Средняя группа» 2010;
60. Пензулаева Л.И, «Физкультурные занятия в детском саду. Старшая группа» 2010;
61. Пензулаева Л.И., «Физкультурные занятия в детском саду. Вторая младшая группа» 2010;
62. Петрова В.И., Стульник Т.Д. «Нравственное воспитание в детском саду» 2007-2010;
63. Петрова В.И., Стульник Т.Д. «Этические беседы с детьми 4-7 лет» 2007-2010;
64. Петрова В.П., Г.П.Харючи «Ненцы в истории ЯНАО» - Томск, 1999.
65. под редакцией
66. Пушкарева Е.Т. «Ненецкие песни - хынабцы»- М.-2006.
67. Ругин Р. «Легенды, мифы, сказки народов ханты» - М, 2005.
68. Саулина Т.Ф. «Три сигнала светофора. Ознакомление дошкольников с правилами дорожного движения», 2009
- Соломеникова О.А., «Экологическое воспитание в детском саду» 2006;
70. Степаненкова Э.Я., «Физическое воспитание в детском саду». 2010 г.;
71. Стребелева Е.А. «Формирование мышления у детей с отклонениями в развитии» - М.: Гном - Пресс 2005;
72. Стребелева Е.А «Формирование мышления у детей с отклонениями в развитии». — М. : Гуманитар, изд. центр ВЛАДОС, 2005;
73. Стребелева Е.А., «Дидактические игры в обучении дошкольников с отклонениями в развитии» А.А. Катаева, М.: «Гуманит. Изд. Центр ВЛАДОС», 2007;
74. Сязи А.М. «Орнамент и вещь в культуре хантов Нижнего Приобья» - Томск, 2000.
75. Талигина «Н.М.Сыня - жизнь и традиции» - Салехард, 2002.
76. Тимонен Е.Н. «Формирование лексико-грамматических навыков на занятиях по подготовке к обучению грамоте в условиях специальной группы детского сада с нарушениями речи». - СПб.: «Детство - Пресс». 2004;
77. Феоктистова В.А. «Формирование навыков общения у слабовидящих детей». СПб., 2005;
78. Филичева Т. Б., Чиркина Г. В., Туманова Т.В.. «Программа логопедической работы по преодолению общего недоразвития речи у детей»
79. Харючи «Г.П.Традиции и инновации в культуре ненецкого этноса» - Томск, 2001.

80. Холмогоровой Н.Л. «Игры и занятия с особым ребёнком». Руководство для родителей/ пер. с англ. Н.Л., М.: Теревинф, 2009.
81. Чумакова И.В. «Формирование дочисловых количественных представлений у дошкольников с нарушением интеллекта».. М, Просвещение, 1997;
82. Ядне Н. «Я родом из тундры» - М, 1999.
83. Янгасова Н.М. «Ненецкие сказки и эпические песни» - Томск, 2001.

Глоссарий

Основные понятия, используемые в программе

- 1. Федеральный государственный образовательный стандарт** - совокупность обязательных требований к образованию определенного уровня и (или) к профессии, специальности и направлению подготовки, утвержденных федеральным органом исполнительной власти, осуществляющим функции по выработке государственной политики и нормативно-правовому регулированию в сфере образования.
- 2. Образовательная программа** – комплекс основных характеристик образования (объем, содержание, планируемые результаты), организационно-педагогических условий и в случаях предусмотренных настоящим Федеральным законом, форм аттестации, который представлен в виде учебного плана, календарного учебного графика, рабочих программ учебных предметов, курсов, дисциплин (модулей), иных компонентов, а так же оценочных и методических материалов.
- 3. Целевые ориентиры** - к целевым ориентирам относятся социально-нормативные возрастные характеристики возможных достижений ребенка. Целевые ориентиры образования в раннем возрасте и целевые ориентиры на этапе завершения дошкольного образования.
- 4. Развивающая предметно-пространственная среда** – это такая среда, которая обеспечивает максимальную реализацию образовательного потенциала пространства организации, группы, а так же территории, прилегающей к Организации или находящейся на небольшом удалении, приспособленной для реализации Программы (далее-участок), материалов, оборудования и инвентаря для развития детей дошкольного возраста в соответствии с особенностями каждого возрастного этапа, охраны и укрепления здоровья, учета особенностей и коррекции недостатков их развития.
- 5. Участники образовательных отношений** – обучающиеся, родители (законные представители) несовершеннолетних обучающихся, педагогические работники и их представители, организации, осуществляющие образовательную деятельность.
- 6. Безбарьерная среда** — это физическое окружение, объекты транспорта, информации и связи, дооборудованные с учётом потребностей, возникающих в связи с инвалидностью, и позволяющая людям с ограниченными физическими возможностями вести независимый образ жизни.
- 7. Дети с ограниченными возможностями здоровья** – дети до 8 лет с физическими и/или психическими недостатками, имеющие ограничение жизнедеятельности, обусловленное врожденными, наследственными, приобретенными заболеваниями или последствиями травм
- 8. Психолого-медико-педагогическая помощь (сопровождение)** - оказание помощи населению в области обследования психического здоровья, диагностики психических нарушений и решения проблем обучения, воспитания и лечения детей с отклонениями в психическом и физическом развитии.
- 9. Основная образовательная программа дошкольного образования** - комплекс основных характеристик дошкольного образования (объем, содержание, целевые ориентиры), организационно-педагогических условий и иных компонентов, самостоятельно разрабатываемый и утверждаемый организацией, осуществляющей образовательную деятельность.
- 10. Особые образовательные потребности** - индивидуальные потребности конкретного обучающегося, связанные с его жизненной ситуацией и состоянием здоровья, определяющие особые условия получения им образования.

11. Отношения в сфере образования - общественные отношения, возникающие в сфере образования в связи с реализацией права на образование, обеспечением государственных гарантий прав и свобод человека в сфере образования и созданием условий для реализации права на образование.

12. Парциальная образовательная программа - программа, направленная на развитие детей дошкольного возраста в одной или нескольких образовательных областях, видах деятельности и/или культурных практиках.

13. Педагогическая диагностика - оценка индивидуального развития детей дошкольного возраста, связанная с оценкой эффективности педагогических действий и лежащая в основе их дальнейшего планирования.

14. Педагогический работник - физическое лицо, которое состоит в трудовых, служебных отношениях с организацией, осуществляющей образовательную деятельность, и выполняет обязанности по обучению, воспитанию обучающихся и (или) организации образовательной деятельности.

15. Подготовка, профессиональная переподготовка, повышение квалификации - обучение, направленное на приобретение лицами различного возраста профессиональной компетенции, в том числе для осуществления деятельности по реализации образовательных программ.

16. Организации, осуществляющие образовательную деятельность - организации (государственные и частные), а также индивидуальные предприниматели, осуществляющие на основании лицензии деятельность по реализации образовательных программ.

17. Образовательная область - структурная единица содержания образования, представляющая определенное направление развития и образования детей.

18. Образовательная среда - совокупность условий, целенаправленно создаваемых в целях обеспечения полноценного образования и развития детей.

19. Особые образовательные потребности - индивидуальные потребности конкретного обучающегося, связанные с его жизненной ситуацией и состоянием здоровья, определяющие особые условия получения им образования.

20. Отношения в сфере образования - общественные отношения, возникающие в сфере образования в связи с реализацией права на образование, обеспечением государственных гарантий прав и свобод человека в сфере образования и созданием условий для реализации права на образование.

Условные обозначения

№	Наименование	Условное обозначение
1	Образовательная программа дошкольного образования, адаптированная для детей с ограниченными возможностями здоровья с учетом особенностей их психофизического развития, индивидуальных возможностей, обеспечивающая коррекцию нарушений развития и социальную адаптацию воспитанников с ОВЗ муниципального бюджетного дошкольного образовательного учреждения «Детский сад № 9 «Кристаллик»	Программа
2	Федеральный государственный образовательный стандарт дошкольного образования	ФГОС ДО или ФГОС дошкольного образования, (Стандарт)
3	Федеральный закон от 29 декабря 2012 года ФЗ-273 «Об образовании в Российской Федерации»	ФЗ-273
4	Целевые ориентиры	ЦО
5	Муниципального бюджетного дошкольного образовательного учреждения «Детский сад № 9 «Кристаллик»	МБДОУ Детский сад № 9 «Кристаллик»,
6	Санитарно-эпидемиологические правила, нормативы и требования к устройству, содержанию и организации режима работы дошкольных образовательных организаций	Сан Пин 2.4.1.3049-13
7	Дети с ограниченными возможностями здоровья, дети - инвалиды	дети с ОВЗ
8	Развивающая предметно-пространственная среда	РППС

